

English*Connect* 1

Welcome!





Lesson 16

Food

Objetivo: Aprenderé a hablar acerca de comidas y por qué a alguien le gusta una comida.

Oración



Discuss the Principle of Learning

Take Responsibility

20–30 minutes

Leer el principio de aprendizaje en voz alta.
Analizar las preguntas.

Discuss the Principle of Learning

Take Responsibility

Lean el principio de aprendizaje de esta lección en voz alta.

Tengo poder para elegir y soy responsable de mi propio aprendizaje.

Jesucristo contó una historia sobre un hombre rico que dio dinero a tres siervos. Los dos primeros siervos utilizaron el dinero sabiamente y lo duplicaron, pero el tercer siervo tuvo miedo y escondió el dinero para no perderlo. El hombre rico se sintió decepcionado con el tercer siervo, pero estaba contento con los dos primeros, y les dijo:

Discuss the Principle of Learning

Take Responsibility

“Bien, buen siervo y fiel; sobre poco has sido fiel, sobre mucho te pondré; entra en el gozo de tu señor” (Mateo 25:21).

Discuss the Principle of Learning

Take Responsibility

Piensa en los dones que te ha dado el Padre Celestial. Quizás se te haya dado la capacidad de estudiar bien o de ser paciente con otras personas; es posible que tengas una gran fe o valor para hablar. Asume la responsabilidad de esos dones y desarróllalos, y piensa en cómo puedes utilizarlos para ayudar a otros. Además, puedes elegir desarrollar nuevos dones. Puedes buscar dones espirituales si ejerces fe en Dios, los pones en práctica y los usas para ayudar a otras personas. Dios te guiará conforme intentes desarrollar tus dones.

Discuss the Principle of Learning

Take Responsibility

Analicen las preguntas.

- ¿Cuáles son tus dones?
- ¿Cómo puedes usar tus dones para aprender inglés?
- ¿Cómo pueden esos dones ayudar a tus amigos en EnglishConnect?

Activity 1: Practice the Patterns

15–20 minutes

Repasa la lista de vocabulario con un compañero.

Practica el patrón 1 con un compañero:

- Practica hacer preguntas.
- Practica responder preguntas.
- Practica una conversación usando los patrones.

Repite con el patrón 2.

Activity 1: Practice the Patterns

Repasa la lista de vocabulario con un compañero.

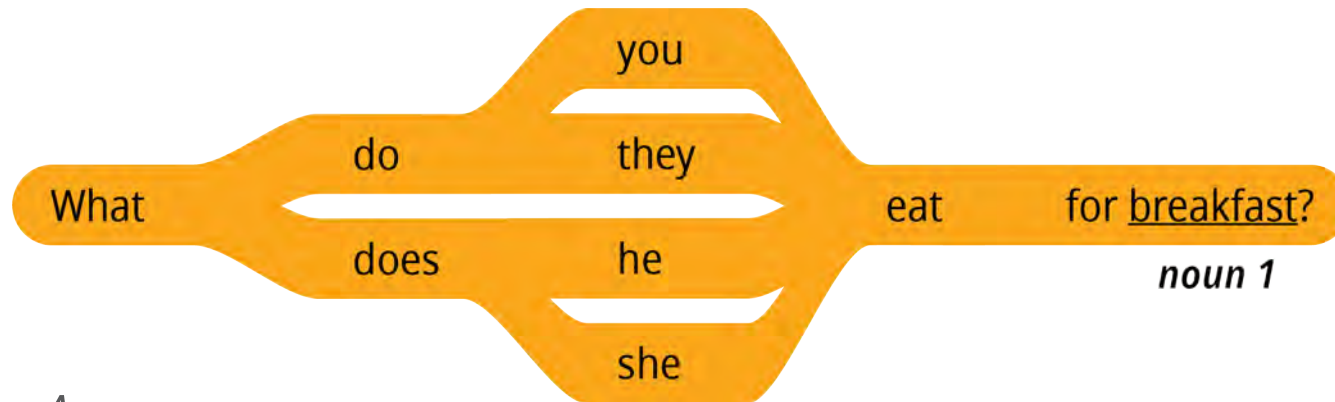
3–5 minutes

	Nouns 1	Nouns 2	
food/foods	breakfast	fruit	egg/eggs
eat/eats	lunch	apple/apples	pork
	dinner	vegetables	beans
Adjectives		carrot/carrots	bread
bland		meat	rice
delicious		chicken	
sweet			

Activity 1: Practice Pattern 1

3–5 minutes

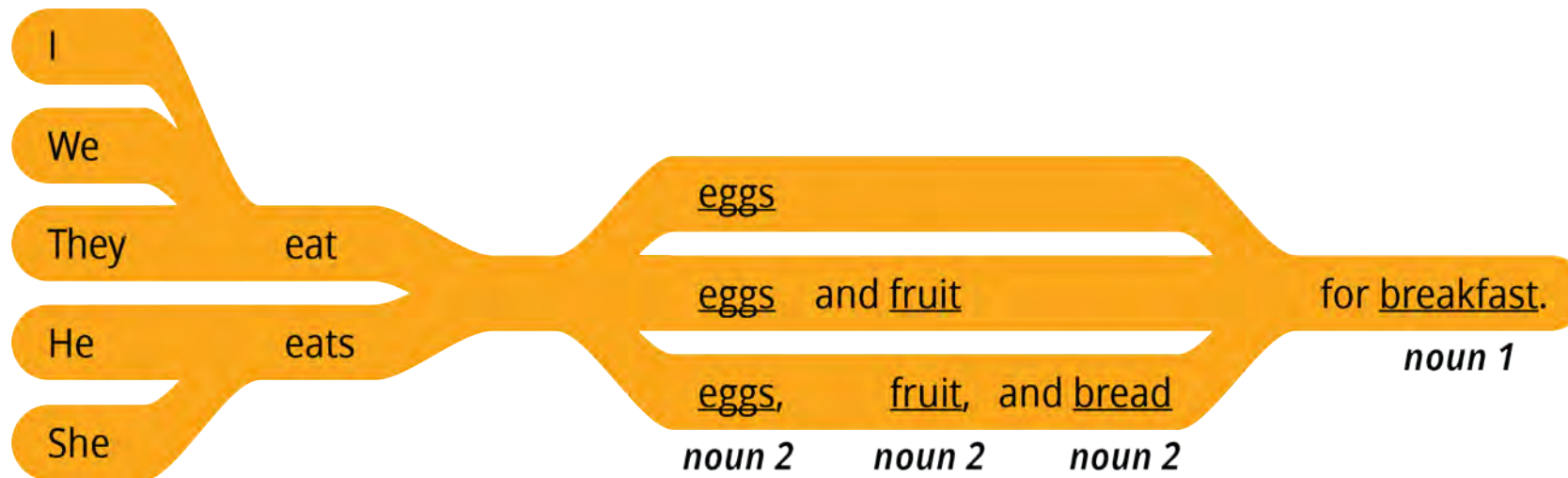
Questions



Q: What do you eat for (noun 1)?

A: I eat (noun 2) for (noun 1).

Answers



Nouns 1

lunch
dinner


Nouns 2

apple/apples
vegetables
carrot/carrots
meat
beans
rice

Activity 1: Practice Pattern 2

3-5 minutes

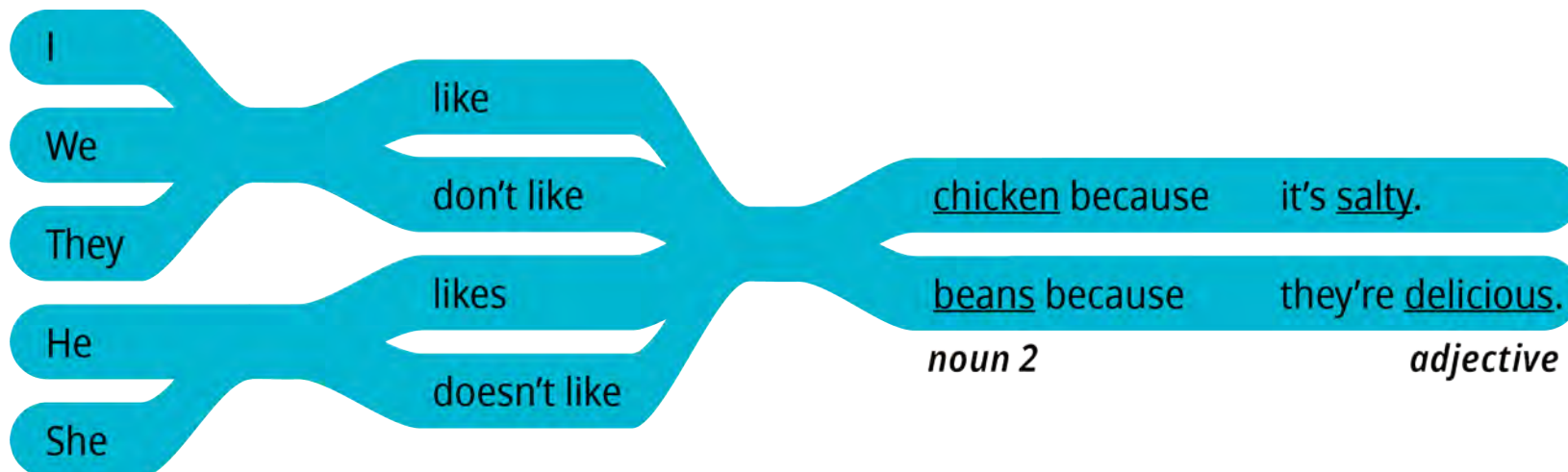
Questions



Q: What food do you like?

A: I like (noun 2) because it's (adjective).

Answers



Nouns 2

fruit
vegetables
meat
egg/eggs
rice

Adjectives

bland
sweet

10–15 minutes

Activity 2: Create Your Own Sentences

Fíjate en las ilustraciones y haz y responde preguntas acerca de lo que cada persona come en el desayuno, el almuerzo y la cena. Tomen turnos.

New Vocabulary

filling	saciante
gross	asqueroso
salty	salado
spicy	condimentado
cheese	queso
fish	pescado

Cary



- **Breakfast:** fruit and bread
- **Lunch:** chicken and vegetables
- **Dinner:** fish

A: What does Cary eat for breakfast?

B: She eats fruit and bread for breakfast.

10–15 minutes

Activity 2: Create Your Own Sentences

Fíjate en las ilustraciones y haz y responde preguntas acerca de lo que cada persona come en el desayuno, el almuerzo y la cena. Tomen turnos.



Tim

Breakfast: eggs and bread

Lunch: chicken

Dinner: meat, vegetables,
and bread



Pele

Breakfast: cheese and
bread

Lunch: beans and rice

Dinner: fish, rice, and fruit



Mari

Breakfast: vegetables and
rice

Lunch: pork, vegetables,
and rice

Dinner: eggs, vegetables,
and rice


10–15 minutes

Activity 2: Create Your Own Sentences

Part 1

Haz y responde preguntas acerca de lo que tú y tu familia comen en el desayuno, el almuerzo y la cena. Tomen turnos.

Example



A: What do you eat for lunch?

B: I eat rice and beans for lunch.

15-20 minutes

Activity 3: Create Your Own Conversations

Part 2

Haz y responde preguntas acerca de los alimentos que a ti y a tu familia les gustan y no les gustan. Explica el motivo. Tomen turnos.

Example

A: What food do you like?

B: I like carrots because they're sweet.
I like bread because it's delicious.

A: What food don't you like?

B: I don't like cheese because it's gross.
I don't like fish because it's salty.

A: What food does your sister like?

B: She likes rice because it's filling.

Evaluate

5–10 minutes

Evalúa tu progreso con los objetivos y tus esfuerzos por practicar inglés a diario.

Evaluate

Evaluate Your Progress

5 minutes

I can:

   *Name foods for breakfast, lunch, and dinner.*

Mencionar alimentos para el desayuno, el almuerzo y la cena.

   *Talk about why I like or dislike certain foods.*

Hablar sobre por qué me gustan o no me gustan ciertos alimentos.

   *Ask why others like or dislike certain foods.*

Preguntar por qué a otras personas les gustan o no les gustan ciertos alimentos.

Evaluate

Evaluate Your Efforts

5 minutes

Evalúa tus esfuerzos por:

- Estudiar el principio de aprendizaje.
- Memorizar el vocabulario.
- Practicar los patrones.
- Practicar a diario.

Fija una meta: _____ .

Comparte tu meta con un compañero.

Esfuerzo mínimo ●

Esfuerzo moderado ●

Esfuerzo significativo ●

Act in Faith to Study English Daily

Lea la cita en voz alta con su grupo.

“Dios nos ha dado a cada uno de nosotros uno o más talentos especiales. [...] Depende de cada uno de nosotros el descubrir y desarrollar los dones que Dios nos ha dado. Debemos tener presente que todos fuimos creados a la imagen de Dios, que no hay nadie insignificante y que todos somos importantes para Dios y para nuestro prójimo.”

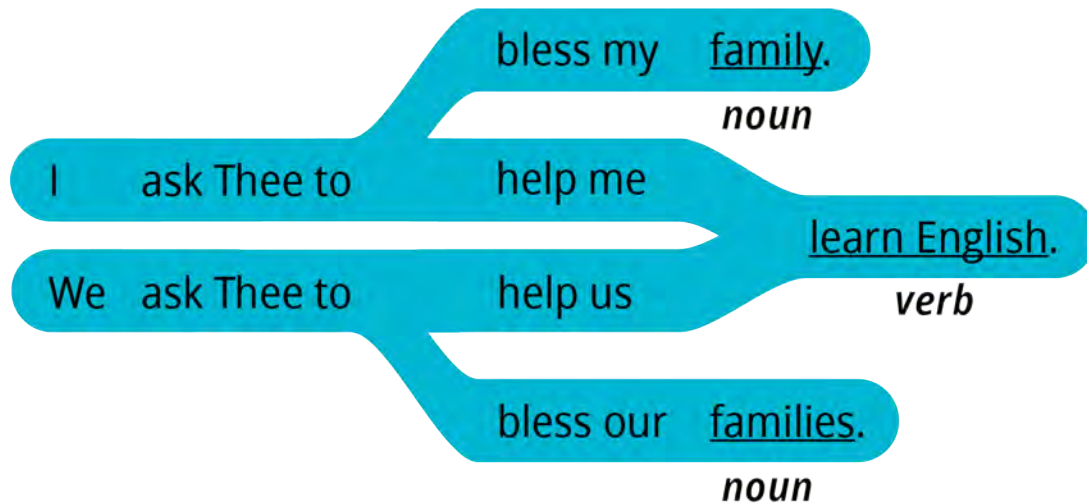
(véase Marvin J. Ashton, “Hay muchos dones”, Liahona, enero de 1988, pág. 19)



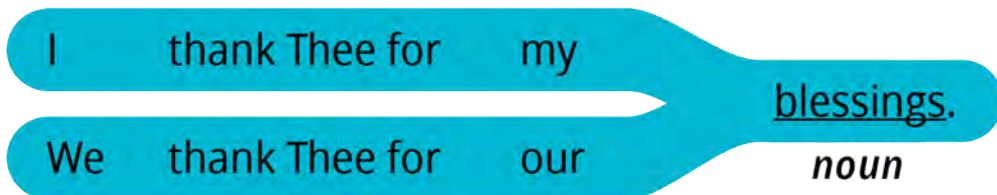
Oración

Orar en inglés

We thank Thee for our (noun).



We ask Thee to help us (verb).



Nouns

- blessing
- teacher
- group
- family / families

Verbs

- learn
- speak
- teach
- bless
- press forward



Congratulations!

Preparing for lesson 17

Food

- *Estudiar el principio de aprendizaje.*
- *Memorizar el vocabulario.*
- *Practicar los patrones.*
- *Practicar a diario.*

EnglishConnect

LEARN ENGLISH AND FOSTER FAITH

Derechos de autor y licencias

EnglishConnect es un programa que proporciona La Iglesia de Jesucristo de los Santos de los Últimos Días. Todos los derechos y las licencias de los materiales de EnglishConnect son propiedad de Intellectual Reserve, Inc., para su uso por parte de las unidades de la Iglesia, tales como estacas, distritos y misiones. Cualquier otro uso de los materiales de EnglishConnect requiere autorización previa por escrito. Para solicitar permiso a fin de usar los materiales de EnglishConnect, complete un formulario de solicitud en Permissions.ChurchofJesusChrist.org.