

English*Connect* 1

Welcome!





Unit 5: Introduction

Lessons 18–21

Describing My Home

Objectives

I will learn to:

- Explicar cómo se preparan distintas comidas.
- Hablar sobre comprar o vender algo.
- Describir dónde vivo.
- Poner en práctica los principios de aprendizaje por el estudio y por la fe.



Lesson 18

Food

Objetivo: Aprenderé a describir cómo preparar comida.

Oración



Discuss the Principle of Learning You Are a Child of God

20–30 minutes

Leer el principio de aprendizaje en voz alta.

Analizar las preguntas.

Discuss the Principle of Learning

You Are a Child of God

English
Connect 1

Lean el principio de aprendizaje de esta lección en voz alta.

Soy un hijo de Dios, con un potencial y un propósito eternos.

Eres un hijo amado o una hija amada de Dios; tienes valor y potencial eterno. Aprendemos más acerca de esto en el Libro de Mormón, donde leemos acerca de una ocasión en la que Jesucristo enseñó y bendijo a las personas. Él dedicó tiempo a bendecir a cada persona, una por una, y dedicó tiempo a bendecir y enseñar a sus niños.

You Are a Child of God

Mientras bendecía a los niños, ocurrió algo asombroso: “[Jesucristo] soltó la lengua de ellos, y declararon cosas grandes y maravillosas a sus padres [...]; y desató la lengua de ellos de modo que pudieron expresarse” (3 Nefi 26:14).

You Are a Child of God

Los niños enseñaron al pueblo cosas grandes y maravillosas. Aquellos niños tenían un gran potencial y Jesucristo los ayudó a descubrirlo. Dios puede ayudarte a descubrir tu potencial. Tienes mucho que dar; tienes un propósito y Dios puede mostrarte lo que es posible si buscas Su ayuda. Al igual que Jesucristo dio a los niños la capacidad de hablar, Dios también puede soltarte la lengua. Él puede ayudarte a hablar y puede ayudarte a creer en tu potencial eterno.

Analicen las preguntas.

- ¿Qué te ayudaría a creer en tu potencial eterno?
- ¿Qué miedos te impiden creer que puedes hablar inglés?
- ¿Cómo puedes buscar la ayuda de Dios para tener valor para superar tus miedos y hablar con más frecuencia?

Activity 1: Practice the Patterns

15-20 minutes

Repasa la lista de vocabulario con un compañero.

Practica el patrón 1 con un compañero:

- Practica hacer preguntas.
- Practica responder preguntas.
- Practica una conversación usando los patrones.

Repite con el patrón 2.

Activity 1: Practice the Patterns

Repasa la lista de vocabulario con un compañero.

3–5 minutes

	Nouns	Verbs	Prepositions
first	bread	add	in
next	butter	bake	on
then	cheese sandwich	boil	to
last	egg/eggs	cook	with
ingredients	flour	heat	
How do you make ...?	oil	mix	
You need ...	oven	put	
	pan		
	stove		
	water		

Activity 1: Practice Pattern 1

3–5 minutes

Questions

What are the ingredients for bread?

noun

Answers

You need flour, eggs, and water.

noun

noun

noun

EnglishConnect 1

Q: What are the ingredients for (noun)?

A: You need (noun), (noun), and (noun).

Nouns

butter

oil

oven

pan

stove

Activity 1: Practice Pattern 2

3–5 minutes

Questions



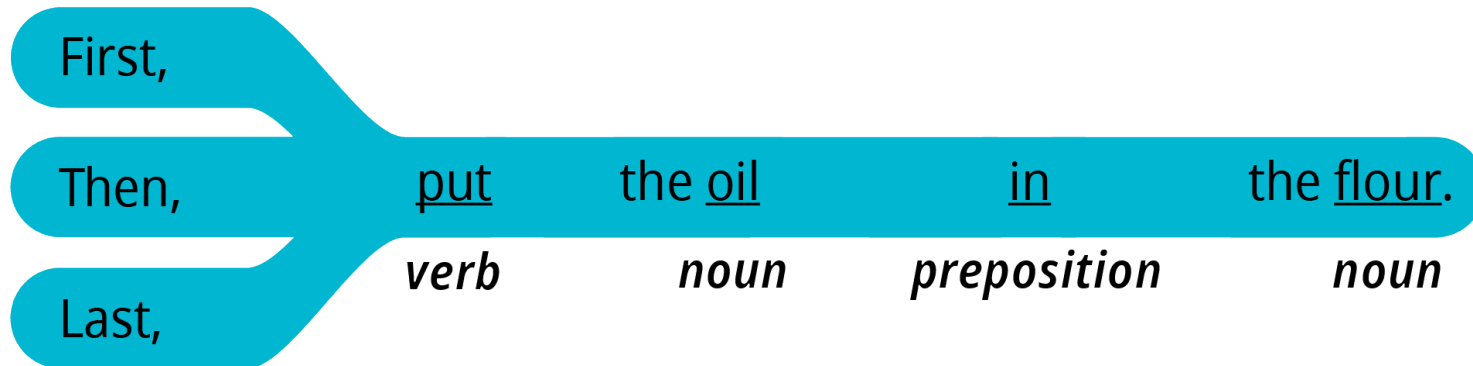
Q: How do you make (noun)?

A: First, (verb) the (noun) (preposition) the (noun).

Then, (verb) the (noun) (preposition) the (noun).

Last, (verb) the (noun) (preposition) the (noun).

Answers



Nouns
egg/eggs
oil

Verbs
cook
mix

Prepositions
with

Activity 2: Create Your Own Sentences

10–15 minutes

Fíjate en las ilustraciones. Haz y responde preguntas acerca de los ingredientes de cada comida. Luego, haz y responde preguntas acerca de cómo preparar cada comida. Tomen turnos.

10–15 minutes

Activity 2: Create Your Own Sentences

New Vocabulary

cut	cortar
stir	revolver, remover
banana / bananas	banana/ bananas
milk	leche
pot	olla
salt	sal
sugar	azúcar

Example



A: What are the ingredients for banana pancakes?

B: You need eggs, milk, bananas, and flour.

A: How do you make them?

B: First, mix the bananas with the eggs.

Next, add the milk.

Then, add the flour and stir.

Last, cook the pancakes in a pan on the stove.

10-15 minutes

Activity 2: Create Your Own Sentences

New Vocabulary

cut	cortar
stir	revolver, remover
banana / bananas	banana/ bananas
milk	leche
pot	olla
salt	sal
sugar	azúcar



15-20 minutes

Activity 3: Create Your Own Conversations

Haz y responde preguntas acerca de cómo preparar comidas que te gustan. Tomen turnos.

New Vocabulary

grill	plancha, parrilla
tortillas	tortillas

Example



A: What food do you like?

B: I like tortillas.

A: What are the ingredients?

B: You need flour, salt, water, and oil.

A: How do you make them?

B: First, mix the flour and salt. Next, stir the oil and water with the flour. Last, cook on the grill then, eat it.

Evaluate

5–10 minutes

Evalúa tu progreso con los objetivos y tus esfuerzos por practicar inglés a diario.

Evaluate

Evaluate Your Progress

5 minutes

I can:

   *Say what ingredients are in foods.*

Nombrar los ingredientes de las comidas.

   *Describe how to make foods I like.*

Describir cómo preparar las comidas que me gustan.

   *Ask others how to make foods they like.*

Preguntar a otras personas cómo se preparan las comidas que les gustan.

Evaluate

Evaluate Your Efforts

5 minutes

Evalúa tus esfuerzos por:

- Estudiar el principio de aprendizaje.
- Memorizar el vocabulario.
- Practicar los patrones.
- Practicar a diario.

Fija una meta: _____ .

Comparte tu meta con un compañero.

Esfuerzo mínimo ●

Esfuerzo moderado ●

Esfuerzo significativo ●

Act in Faith to Study English Daily

Lea la cita en voz alta con su grupo.

“Por ser hijos de Dios procreados como espíritus, todos tenemos un origen, una naturaleza y un potencial divinos. Cada uno de nosotros ‘es un amado hijo o hija procreado como espíritu por padres celestiales’ [“La Familia: Una Proclamación para el Mundo”, ChurchofJesusChrist.org]. ¡Esa es nuestra identidad! ¡Eso es lo que realmente somos!”

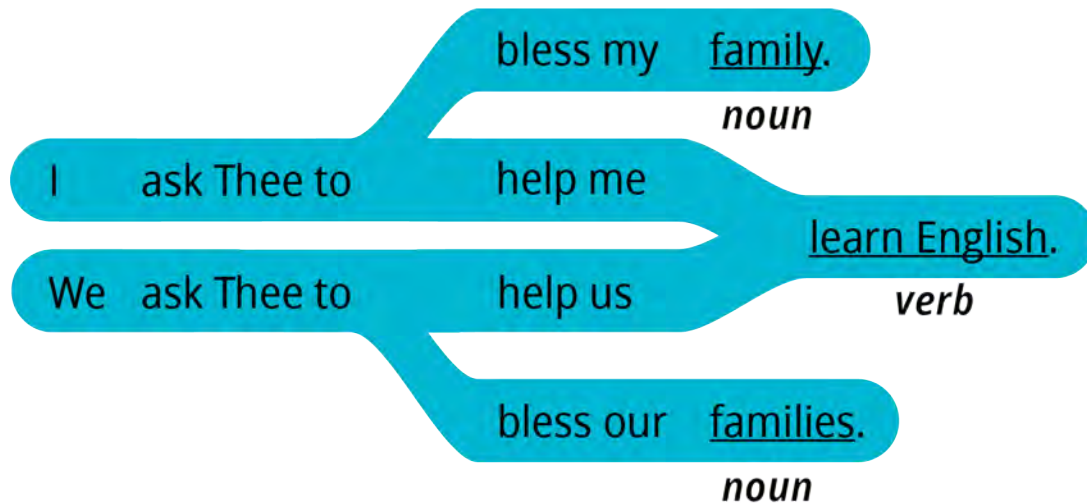
*(M. Russell Ballard, “Esperanza en Cristo”,
Liahona, mayo de 2021, pág. 53)*



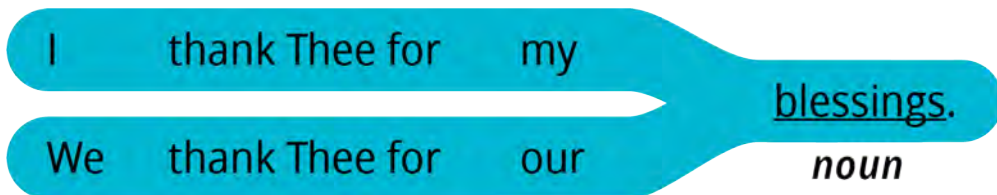
Oración

Orar en inglés

We thank Thee for our (noun).



We ask Thee to help us (verb).



Nouns

- blessing
- teacher
- group
- family / families

Verbs

- learn
- speak
- teach
- bless
- press forward



Congratulations!

Preparing for lesson 19

Money

- *Estudiar el principio de aprendizaje.*
- *Memorizar el vocabulario.*
- *Practicar los patrones.*
- *Practicar a diario.*

EnglishConnect

LEARN ENGLISH AND FOSTER FAITH

Derechos de autor y licencias

EnglishConnect es un programa que proporciona La Iglesia de Jesucristo de los Santos de los Últimos Días. Todos los derechos y las licencias de los materiales de EnglishConnect son propiedad de Intellectual Reserve, Inc., para su uso por parte de las unidades de la Iglesia, tales como estacas, distritos y misiones. Cualquier otro uso de los materiales de EnglishConnect requiere autorización previa por escrito. Para solicitar permiso a fin de usar los materiales de EnglishConnect, complete un formulario de solicitud en Permissions.ChurchofJesusChrist.org.