

# English*Connect* 1

**Welcome!**





## Lesson 23

# Health

Objetivo: Aprenderé a nombrar las partes del cuerpo y a decir por qué duelen.

**Oración**



# Discuss the Principle of Learning

# Exercise Faith in Jesus Christ

*20–30 minutes*

Leer el principio de aprendizaje en voz alta.  
Analizar las preguntas.

# Exercise Faith in Jesus Christ

**Lean el principio de aprendizaje de esta lección en voz alta.**

*Jesucristo me puede ayudar a hacerlo todo si ejerzo fe en Él.*

En la Biblia aprendemos acerca de una mujer que había estado enferma durante muchos años. Había gastado todo su dinero tratando de encontrar una cura y había acudido a muchos médicos, pero su enfermedad empeoró. Entonces, la mujer oyó hablar de Jesús. Lo vio entre una multitud de personas y creyó que Jesús tenía poder para sanarla; creyó que, si tan solo pudiera tocar Su ropa, sanaría. Se puso detrás de Jesús, le tocó la ropa y sintió que su cuerpo sanaba. Jesús sintió que de Su cuerpo salía poder y, cuando preguntó quién le había tocado la ropa, ella tuvo miedo de admitirlo al principio, pero luego lo confesó.

## **Exercise Faith in Jesus Christ**

---

Jesús le dijo: “Hija, tu fe te ha sanado; ve en paz” (Lucas 8:48).

Aquella mujer creyó y actuó con fe. Extender la mano hacia Jesús fue un pequeño acto, pero permitió que Su poder entrara en la vida de ella. No debe darte vergüenza ni miedo pedirle ayuda a Dios; Él desea ayudarte. Cuando ejerces fe, incluso en los actos pequeños, puedes llevar el poder de Jesucristo a tu vida.

# **Exercise Faith in Jesus Christ**

## **Analicen las preguntas.**

- ¿De qué manera te has fortalecido al aprender inglés?
- ¿Cómo puedes ejercer fe en otros ámbitos de tu vida?

# Activity 1: Practice the Patterns

*15–20 minutes*

Repasa la lista de vocabulario con un compañero.

Practica el patrón 1 con un compañero:

- Practica hacer preguntas.
- Practica responder preguntas.
- Practica una conversación usando los patrones.

Repite con el patrón 2.



**Activity 1: Practice the Patterns**

Repasa la lista de vocabulario con un compañero.

3–5 minutes

	<b>Nouns</b>		<b>Verbs Present / Verbs Past</b>
What happened to ... ? What is wrong?/What's wrong?	arm/arms back ear/ears eye/eyes finger/fingers foot/feet hand/hands	head knee/knees leg/legs mouth neck stomach tooth/teeth	break/broke burn/burned cut/cut hurt/hurt hit/hit

# Activity 1: Practice Pattern 1

3–5 minutes

Questions

What is wrong?

What's

Answers

My

knees hurt.

His

knee hurts.

Her

*noun*

## EnglishConnect 1

Q: What is wrong?

A: My (noun) hurts.

### Nouns

arm/arms

back

hand/hands

head

leg/legs

mouth

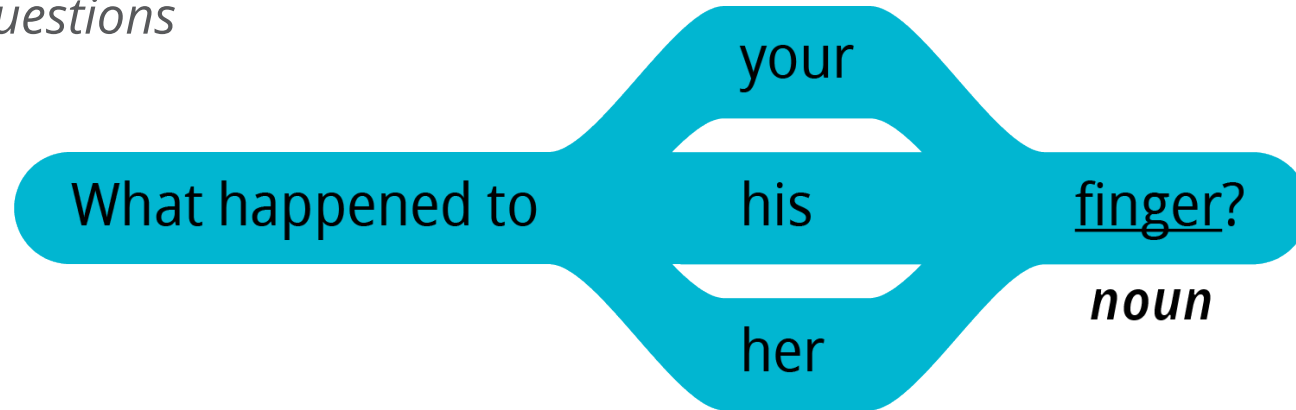
neck

stomach


## Activity 1: Practice Pattern 2

3–5 minutes

Questions



Answers



EnglishConnect 1

Q: What happened to your (noun)?

A: I (verb past) my (noun).

### Nouns

arm/arms

back

head

leg/legs

neck

stomach

### Verbs Present /Verbs Past

break/broke

hurt/hurt

10–15 minutes

## Activity 2: Create Your Own Sentences

Fíjate en las ilustraciones y haz y responde preguntas acerca de las personas que aparecen en cada imagen. Tomen turnos.



### Example



A: What's wrong?

B: Her head hurts.

A: What happened to her head?

B: She hit her head.



## Activity 3: Create Your Own Conversations

*15–20 minutes*

Hagan dramatizaciones. El compañero A es la persona de la imagen y el compañero B es un amigo. Haz y responde preguntas acerca de cada imagen. ¡Sé creativo! Intercámbiense los roles. Cambia de compañero y vuelve a practicar.

15-20 minutes

# Activity 3: Create Your Own Conversations

## New Vocabulary

fall / fell

caer / caído

### Example

A: What's wrong?

B: My knee hurts.

A: What happened to your knee?

B: I fell and I hit my knee.



# Evaluate




*5–10 minutes*




Evalúa tu progreso con los objetivos y tus esfuerzos por practicar inglés a diario.

# Evaluate Your Progress

5 minutes

## I can:

   Name parts of my body. *Nombrar las partes de mi cuerpo.*

   Say what part of my body hurts. *Decir qué parte de mi cuerpo me duele.*

   Say why my body hurts. *Decir por qué me duele el cuerpo.*



## Evaluate

# Evaluate Your Efforts

*5 minutes*

## Evalúa tus esfuerzos por:

- Estudiar el principio de aprendizaje.
- Memorizar el vocabulario.
- Practicar los patrones.
- Practicar a diario.

**Fija una meta:** \_\_\_\_\_ .

**Comparte tu meta con un compañero.**

Esfuerzo mínimo ●

Esfuerzo moderado ●

Esfuerzo significativo ●

# Act in Faith to Study English Daily

## Lea la cita en voz alta con su grupo.

“Cuando el Salvador sepa que ustedes realmente desean acudir a Él —cuando Él pueda sentir que el mayor deseo de sus corazones es obtener el poder de Él en sus vidas—, serán guiados por el Espíritu Santo para saber exactamente lo que deben hacer [véase Doctrina y Convenios 88:63]. Cuando se estiren espiritualmente más allá de lo que jamás se hayan esforzado, entonces Su poder se derramará sobre ustedes.”

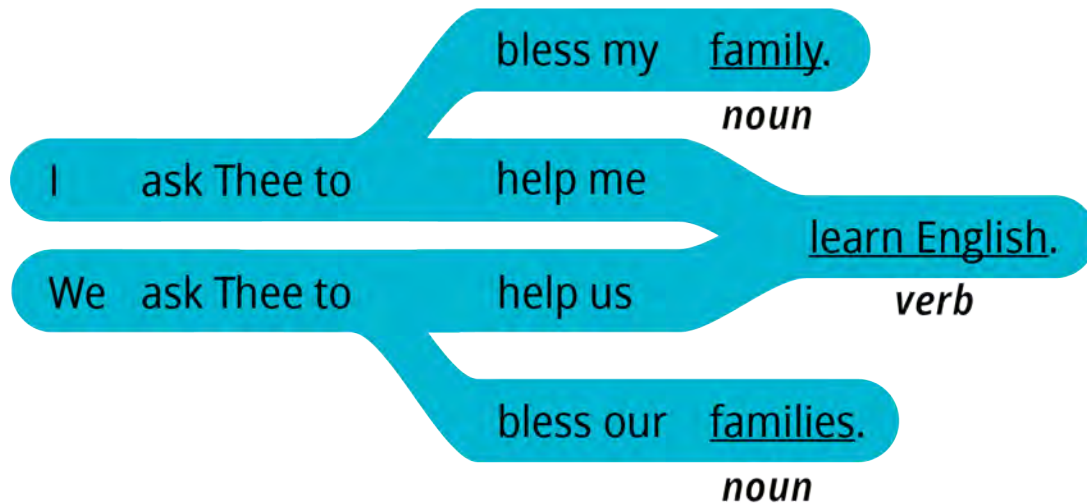
*(Russell M. Nelson, “Cómo obtener el poder de Jesucristo en nuestra vida”, Liahona, mayo de 2017, pág. 42)*



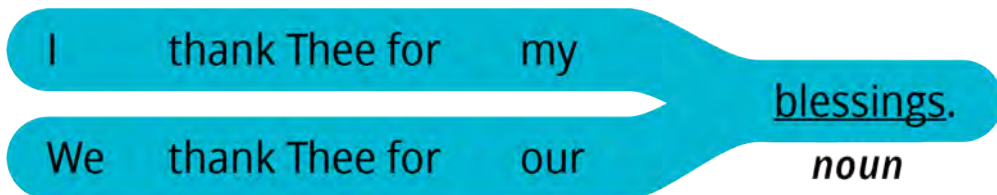
**Oración**

# Orar en inglés

We thank Thee for our (noun).



We ask Thee to help us (verb).



## Nouns

- blessing
- teacher
- group
- family / families

## Verbs

- learn
- speak
- teach
- bless
- press forward



# Congratulations!

## Preparing for lesson 24

### Health

- *Estudiar el principio de aprendizaje.*
- *Memorizar el vocabulario.*
- *Practicar los patrones.*
- *Practicar a diario.*

# EnglishConnect

LEARN ENGLISH AND FOSTER FAITH

# Derechos de autor y licencias

EnglishConnect es un programa que proporciona La Iglesia de Jesucristo de los Santos de los Últimos Días. Todos los derechos y las licencias de los materiales de EnglishConnect son propiedad de Intellectual Reserve, Inc., para su uso por parte de las unidades de la Iglesia, tales como estacas, distritos y misiones. Cualquier otro uso de los materiales de EnglishConnect requiere autorización previa por escrito. Para solicitar permiso a fin de usar los materiales de EnglishConnect, complete un formulario de solicitud en [Permissions.ChurchofJesusChrist.org](https://Permissions.ChurchofJesusChrist.org).