

English*Connect* 1

Welcome!



EnglishConnect 1



Lesson 25

Review

Objetivo: Repasaré EnglishConnect 1 y reflexionaré sobre mi experiencia.

Oración



Discuss the Principle of Learning

Learn by Study and by Faith

20–30 minutes

Leer el principio de aprendizaje en voz alta.

Analizar las preguntas.

Discuss the Principle of Learning

Learn by Study and by Faith

Lean el principio de aprendizaje de esta lección en voz alta.

Puedo confiar en Dios para aprender por el estudio y por la fe.

El Señor nos ha dado un patrón de aprendizaje:

“Buscad diligentemente y enseñaos el uno al otro palabras de sabiduría; sí, buscad palabras de sabiduría de los mejores libros; buscad conocimiento, tanto por el estudio como por la fe” (Doctrina y Convenios 88:118).

Discuss the Principle of Learning

Learn by Study and by Faith

Reflexiona sobre tus experiencias con EnglishConnect. ¿Cómo has puesto en práctica este patrón? Reflexiona sobre los principios de aprendizaje y las afirmaciones que hemos aprendido juntos:

Eres un hijo de Dios

“Soy un hijo de Dios, con un potencial y un propósito eternos”.

Ejercer fe en Jesucristo

“Jesucristo me puede ayudar a hacerlo todo si ejerzo fe en Él”.

Asumir la responsabilidad

“Tengo poder para elegir y soy responsable de mi propio aprendizaje”.

Amarnos y enseñarnos los unos a los otros

“Puedo aprender del Espíritu Santo a medida que amo, enseño y aprendo con otras personas”.

Seguir adelante

“Con la ayuda de Dios, puedo seguir adelante aunque enfrente obstáculos”.

Consultar al Señor

“Mejoro mi aprendizaje al consultar a Dios a diario sobre mis esfuerzos”.

Learn by Study and by Faith

Es posible que tu grupo de EnglishConnect vaya a finalizar, pero hay muchas cosas más que Dios quiere que aprendas y experimentes. Tu Padre Celestial te ama y quiere ayudarte a alcanzar tu potencial divino. Puedes confiar en Dios y seguir adelante para “busca[r] conocimiento, tanto por el estudio como por la fe”.

Learn by Study and by Faith

Analicen las preguntas.

- ¿Cómo has experimentado el amor y la ayuda de Dios al aprender inglés?
- ¿Cómo has puesto en práctica los principios de aprendizaje en EnglishConnect?
- ¿Cómo aplicarás estos principios de aprendizaje en otros ámbitos de tu vida?

Activity 1: Create Your Own Conversations

10-15 minutes

Haz y responde preguntas acerca de tu nombre, de cómo te encuentras hoy, de dónde provienes y acerca de tu familia y tu hogar. Tomen turnos.

10–15 minutes

Activity 1: Create Your Own Conversations



Example

A: Hi. My name is Ana. What's your name?

B: Hi, Ana. My name is Niko. How are you?

A: I am great. Thanks. How about you?

B: I am well. Thanks for asking.

A: Where are you from?

B: I'm from Brazil. And you?

A: Nice. I'm from Guatemala. How many people are in your family?

B: There are seven people in my family.

A: That's a big family. Do you live in a house or in an apartment?

B: I live in an apartment.

10–15 minutes

Activity 2: Create Your Own Conversations

Haz y responde preguntas acerca de lo que te gusta hacer, tus rutinas diarias, y los alimentos que comes. Tomen turnos. Cambia de compañero y vuelve a practicar.

New Vocabulary

banana	banana
blender	licuadora
orange	naranja
peach	durazno
smoothie	batido
strawberry	fresa

10–15 minutes

Activity 2: Create Your Own Conversations

Example

A: What do you like to do?

B: I like to read. Do you like to read?

A: Yes, I like to read too. Do you read every day?

B: Yes, I read every day. Before I go to bed, I read. What food do you like?

A: I like fruit because it's delicious.

B: Me too! I eat a smoothie for breakfast every morning.

A: Wow! How do you make it?

B: First, put an orange, a banana, strawberries, and peaches in a blender. Then, mix all the fruit together.

Activity 3: Create Your Own Conversations

15–20 minutes

Dramaticen la situación. El compañero A hace preguntas y el compañero B las responde. Intercámbiense los roles.

10–15 minutes

Activity 3: Create Your Own Conversations

Example

A: This is my first time in this city. Tell me about the city.

B: It is big and busy.

A: Where is the train station?

B: It's on D Street.

A: How do I get there from the grocery store?

B: Turn right on Main Street. Go straight. Turn left on D Street. The train station is across from the bank.

15-20 minutes

Activity 3: Create Your Own Conversations

Partner A

Estás visitando la ciudad del compañero B.

Pide a tu compañero:

- Que te hable acerca de su ciudad.
- Que te dé indicaciones para ir a otros lugares de la ciudad desde donde te encuentras.

Partner B

Tú vives en esta ciudad.

Dile a tu compañero:

- Cosas acerca de tu ciudad.
- Indicaciones para llegar a otros lugares de la ciudad.



Reflection

5-10 minutes

¡Felicitaciones! Has avanzado mucho. Nos enorgullecen el esfuerzo y el tiempo que has dedicado a aprender inglés.

Reflexiona sobre tu experiencia con EnglishConnect 1 y fíjate metas para el futuro.

- Comparte tres cosas que aprendiste y que fueron las más útiles para ti.
- ¿Cómo seguirás mejorando tu inglés?
- Piensa en los principios de aprendizaje. ¿Cómo puedes poner en práctica estos principios en tu vida?

Unit 6: Conclusion




Lessons 22–25

Talking about My Health and Community

Has completado la unidad 6, ¡lo que significa que has completado EnglishConnect 1! ¡Muy bien! Puedes hablar de muchas cosas de tu vida cotidiana y tu comunidad. El conocimiento que has adquirido y los principios de aprendizaje que has estudiado influirán de manera positiva a lo largo de tu vida.

Evaluate Your Progress

I can:

   Ask for and give directions.

   Describe how I feel.

   Talk about illnesses.

El siguiente paso

Ahora que completaste EnglishConnect 1, valora la posibilidad de continuar con EnglishConnect 2. Si quieres obtener más información, visita join.englishconnect.org.

¿No estás listo para comenzar EnglishConnect 2? Sigue aprendiendo inglés con EnglishConnect 1.

Hagas lo que hagas a continuación, recuerda que eres un hijo de Dios y Él puede ayudarte a progresar.

Act in Faith to Study English Daily

Lea la cita en voz alta con su grupo.

“Obtengan toda la instrucción posible. [...] La formación académica es la llave que abre la puerta de las oportunidades, y vale la pena sacrificarse para obtenerla. Merece la pena esforzarse por ello, y si educan la mente y adiestran sus manos, serán capaces de realizar una gran contribución a la sociedad de la que forman parte y su ejemplo honrará a la Iglesia de la que son miembros.”

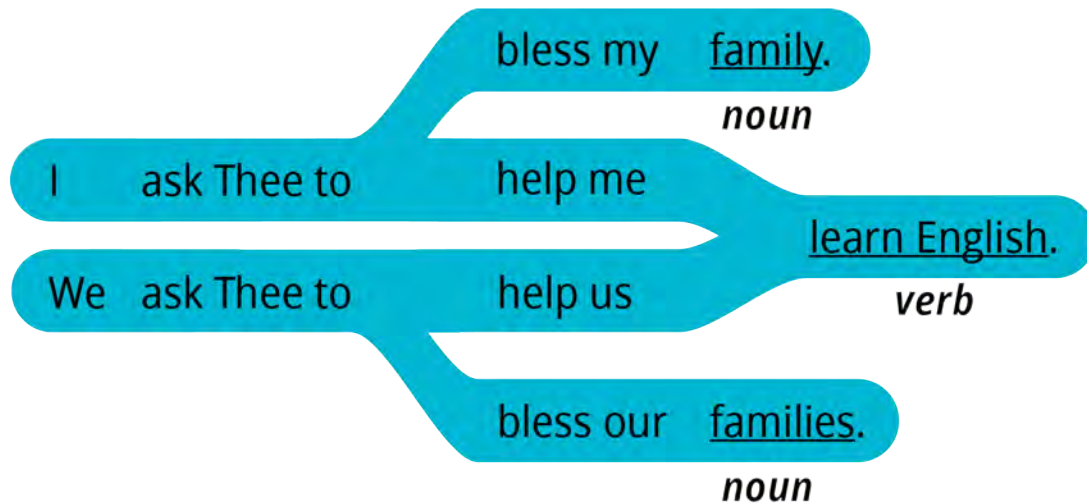
(Enseñanzas de los Presidentes de la Iglesia: Gordon B. Hinckley, 2016, pág. 254)



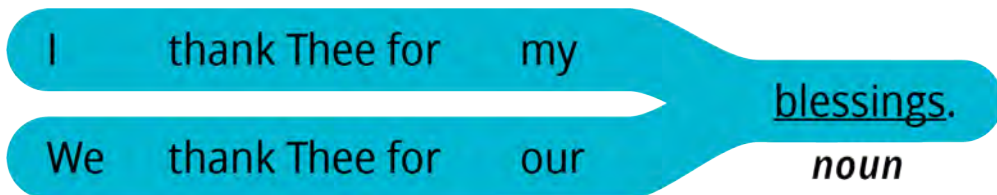
Oración

Orar en inglés

We thank Thee for our (noun).



We ask Thee to help us (verb).



Nouns

- blessing
- teacher
- group
- family / families

Verbs

- learn
- speak
- teach
- bless
- press forward

EnglishConnect

LEARN ENGLISH AND FOSTER FAITH

Derechos de autor y licencias

EnglishConnect es un programa que proporciona La Iglesia de Jesucristo de los Santos de los Últimos Días. Todos los derechos y las licencias de los materiales de EnglishConnect son propiedad de Intellectual Reserve, Inc., para su uso por parte de las unidades de la Iglesia, tales como estacas, distritos y misiones. Cualquier otro uso de los materiales de EnglishConnect requiere autorización previa por escrito. Para solicitar permiso a fin de usar los materiales de EnglishConnect, complete un formulario de solicitud en Permissions.ChurchofJesusChrist.org.