

English*Connect* 1

Welcome!





Unit 2: Introduction

Lessons 6–9

Describing Family and Things

Objectives

I will learn to:

- Describir a mi familia.
- Identificar objetos habituales.
- Hablar sobre la ropa y los colores.
- Expresar lo que me gusta y lo que no me gusta.
- Poner en práctica los principios de aprendizaje por el estudio y por la fe.



Lesson 6

Family

Objetivo: Aprenderé a hablar sobre cuántas personas hay en una familia.

Oración



Discuss the Principle of Learning **You Are a Child of God**

20–30 minutes

Leer el principio de aprendizaje en voz alta.
Analizar las preguntas.

Discuss the Principle of Learning

You Are a Child of God

English
Connect 1

Lean el principio de aprendizaje de esta lección en voz alta.

Creo que soy un hijo de Dios, con un potencial y un propósito eternos

Dios es el Padre de nuestros espíritus, por eso lo llamamos Padre Celestial. Tu Padre Celestial te ama. Quiere que comprendas tu verdadera identidad y tu relación con Él. Dios nos enseña acerca de nuestra verdadera naturaleza por medio de Sus profetas. Pablo, un profeta de la Biblia, enseñó:

“El Espíritu mismo da testimonio a nuestro espíritu de que somos hijos de Dios” (Romanos 8:16).

You Are a Child of God

Las enseñanzas de Pablo se aplican a ti. Recuerda que eres hija o hijo de un amoroso Padre Celestial. Tienes un potencial eterno y Dios tiene un propósito para tu vida. Si se lo pides a Dios, Él puede ayudarte a ver quién eres y quién puedes llegar a ser. Siempre que dudes de tu capacidad para aprender inglés, recuerda que eres un hijo de Dios. Él te ama y desea ayudarte a crecer y progresar. A medida que ores y pidas Su ayuda, Él te ayudará a aprender.

Analicen las preguntas.

- ¿Cómo describirías la relación entre un padre amoroso y su hijo?
- ¿Cómo influye en tu concepto de ti mismo el saber que tienes un Padre Celestial amoroso?
- ¿Cómo puedes desarrollar tu relación con el Padre Celestial?

Activity 1: Practice the Patterns

15–20 minutes

Repasa la lista de vocabulario con un compañero.

Practica el patrón 1 con un compañero:

- Practica hacer preguntas.
- Practica responder preguntas.
- Practica una conversación usando los patrones.

Repite con el patrón 2.

Activity 1: Practice the Patterns**Repasa la lista de vocabulario con un compañero.***3–5 minutes*

	Numbers	Nouns	
family	1 – one	husband	child/children
have/has	2 – two	wife	daughter/daughters
How many ... ?	3 – three	father (dad)	son/sons
There are		mother (mom)	boy/boys
.../There is ...		brother/brothers	girl/girls
		sister/sisters	person/people

Activity 1: Practice Pattern 1

3–5 minutes

Questions

How many people are in your family?
noun

their

his

her

Sam's

Answers

There is one person in my family.
number noun

are four people

our

their

his

her

Sam's

Q: How many (noun) are in your family?

A: There are (number) (noun) in my family.

Numbers

1 – one

2 – two

3 – three

Nouns

brother /

brothers

sister / sisters

daughter /

daughters

son / sons

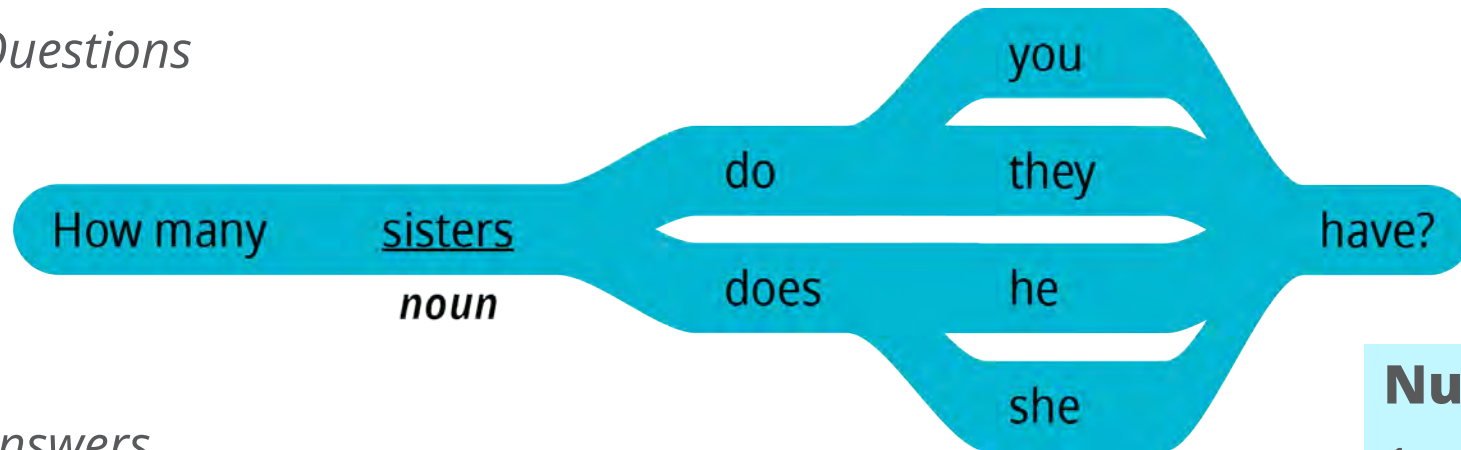
person /

people

Activity 1: Practice Pattern 2

3-5 minutes

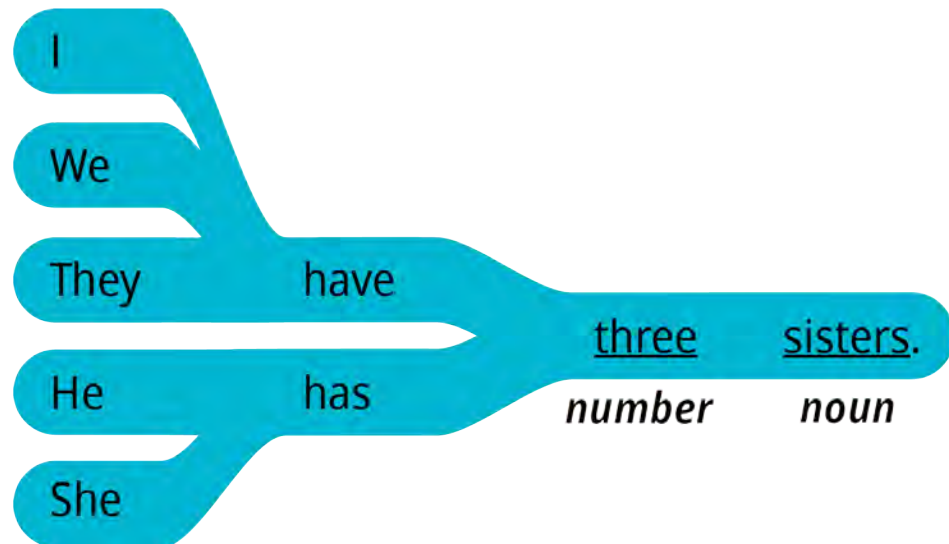
Questions



Q: How many (noun) do you have?

A: I have (number) (noun).

Answers



Numbers

- 1 – one
- 2 – two
- 3 – three

Nouns

- brother / brothers
- sister / sisters
- daughter / daughters
- son/ sons
- person / people

Activity 2: Create Your Own Sentences

10–15 minutes

Fíjate en las ilustraciones y haz y responde preguntas sobre cada familia. Di todo lo que puedas. Tomen turnos. Cambia de compañero y vuelve a practicar.

10–15 minutes

Activity 2: Create Your Own Sentences



New Vocabulary:

Who is...

Example: Yuka

A: Who is Yuka?

B: Yuka is the mother.

A: How many people are in Yuka's family?

B: There are six people in her family.

A: How many children does Yuka have?

B: She has three children.

A: How many daughters does Yuka have?

B: She has two daughters.

A: How many sons are in her family?

B: She has one son.

10–15 minutes

Activity 2: Create Your Own Sentences

English
Connect 1

Kalani



Akin



Betty



15-20 minutes

Activity 3: Create Your Own Conversations

Haz y responde preguntas sobre las personas de tu familia. Di todo lo que puedas. Tomen turnos. Cambia de compañero y vuelve a practicar.

Example

A: How many people are in your family?

B: There are six people in my family.

A: How many sisters do you have?

B: I have three sisters.

A: How many children does your sister have?

B: She has six children.

Evaluate

5–10 minutes

Evalúa tu progreso con los objetivos y tus esfuerzos por practicar inglés a diario.

Evaluate

Evaluate Your Progress

5 minutes

I can:

   *Use family words.*

Utilizar palabras relacionadas con la familia.

   *Say how many people are in my family.*

Decir cuántas personas hay en mi familia.

Evaluate

Evaluate Your Efforts

5 minutes

Evalúa tus esfuerzos por:

- Estudiar el principio de aprendizaje.
- Memorizar el vocabulario.
- Practicar los patrones.
- Practicar a diario.

Fija una meta: _____ .

Comparte tu meta con un compañero.

Esfuerzo mínimo ●

Esfuerzo moderado ●

Esfuerzo significativo ●

Act in Faith to Study English Daily

Lea la cita en voz alta con su grupo.

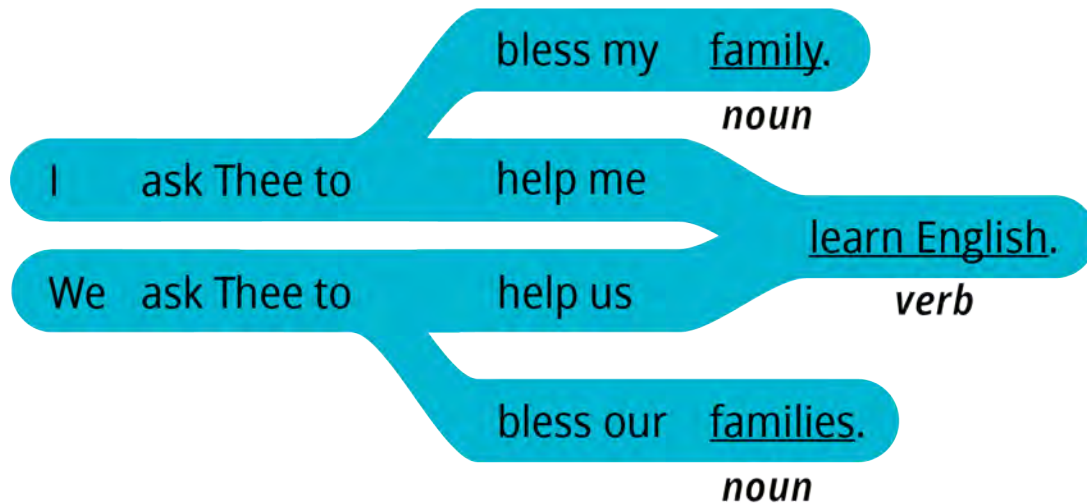
“Dios es un Padre amoroso en los cielos y ama a Sus hijos perfectamente, incluyéndote a ti. Nos amó antes que nosotros lo amáramos a Él y la evidencia de Su amor se encuentra en todas partes.”

(El amor de Dios, VeniraCristo.org)

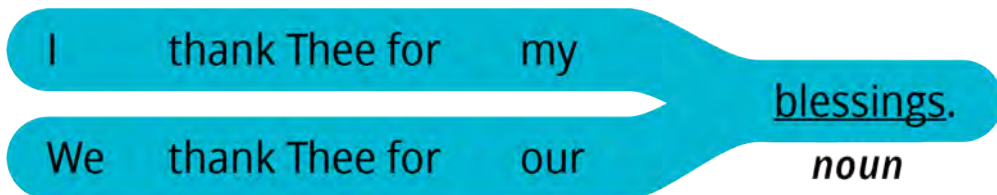


Oración

We thank Thee for our (noun).



We ask Thee to help us (verb).



Nouns

- blessing
- teacher
- group
- family / families

Verbs

- learn
- speak
- teach
- bless
- press forward



Congratulations!

Preparing for lesson 7

Family

- *Estudiar el principio de aprendizaje.*
- *Memorizar el vocabulario.*
- *Practicar los patrones.*
- *Practicar a diario.*

EnglishConnect

LEARN ENGLISH AND FOSTER FAITH

Derechos de autor y licencias

EnglishConnect es un programa que proporciona La Iglesia de Jesucristo de los Santos de los Últimos Días. Todos los derechos y las licencias de los materiales de EnglishConnect son propiedad de Intellectual Reserve, Inc., para su uso por parte de las unidades de la Iglesia, tales como estacas, distritos y misiones. Cualquier otro uso de los materiales de EnglishConnect requiere autorización previa por escrito. Para solicitar permiso a fin de usar los materiales de EnglishConnect, complete un formulario de solicitud en Permissions.ChurchofJesusChrist.org.