

English*Connect* 1

Welcome!





Lesson 8

Everyday Common Items

Objetivo: Aprenderé a usar *this, that, these* y *those* para preguntar sobre lo que pertenece a alguien.

Oración



Discuss the Principle of Learning Press Forward

20–30 minutes

Leer el principio de aprendizaje en voz alta.
Analizar las preguntas.

Lean el principio de aprendizaje de esta lección en voz alta.

Con la ayuda de Dios, puedo seguir adelante aunque enfrente obstáculos.

Todos nos enfrentamos a retos en la vida y, a veces, nuestros retos dificultan el logro de nuestros objetivos. Nefi, un profeta y líder del Libro de Mormón, afrontó muchos retos. Dedicó toda su vida a enseñar y servir a su pueblo. Sabía que enfrentarían retos difíciles y quería ayudarlos a perseverar. Nefi enseñó:

“Debéis seguir adelante con firmeza en Cristo, teniendo un fulgor perfecto de esperanza y amor por Dios y por todos los hombres” (2 Nefi 31:20).

Press Forward

Tú también puedes seguir adelante. “Seguir adelante con firmeza en Cristo” significa que puedes seguir intentándolo, confiando en Jesucristo, incluso cuando las cosas sean difíciles. Confía en que Él bendecirá tus esfuerzos, aunque las cosas sean difíciles o cometas errores. Por ejemplo, quizás notes que cometes errores cuando intentas hablar en inglés o quizás te cueste recordar palabras nuevas. Puedes seguir adelante y seguir practicando cada día, confiando en que Él te ayudará a aprender. Sean cuales sean los desafíos que enfrentes, puedes seguir adelante con fe.

Discuss the Principle of Learning

Press Forward

Analicen las preguntas.

- ¿Cómo puedes “seguir adelante” al aprender inglés?
- ¿Qué te ayuda a seguir intentándolo cuando las cosas son difíciles?

Activity 1: Practice the Patterns

15–20 minutes

Repasa la lista de vocabulario con un compañero.

Practica el patrón 1 con un compañero:

- Practica hacer preguntas.
- Practica responder preguntas.
- Practica una conversación usando los patrones.

Repite con el patrón 2.

Activity 1: Practice the Patterns

Repasa la lista de vocabulario con un compañero.

3–5 minutes

	Nouns	
not	book/books	pen/pens
this/these	chair/chairs	pencil/pencils
that/those	clock/clocks	phone/phones
	computer/computers	table/tables
	key/keys	wallet/wallets
	notebook/notebooks	watch/watches

Activity 1: Practice Pattern 1

3–5 minutes

Q: What is this?

A: This is a (noun).

Nouns

book/books

chair/chairs

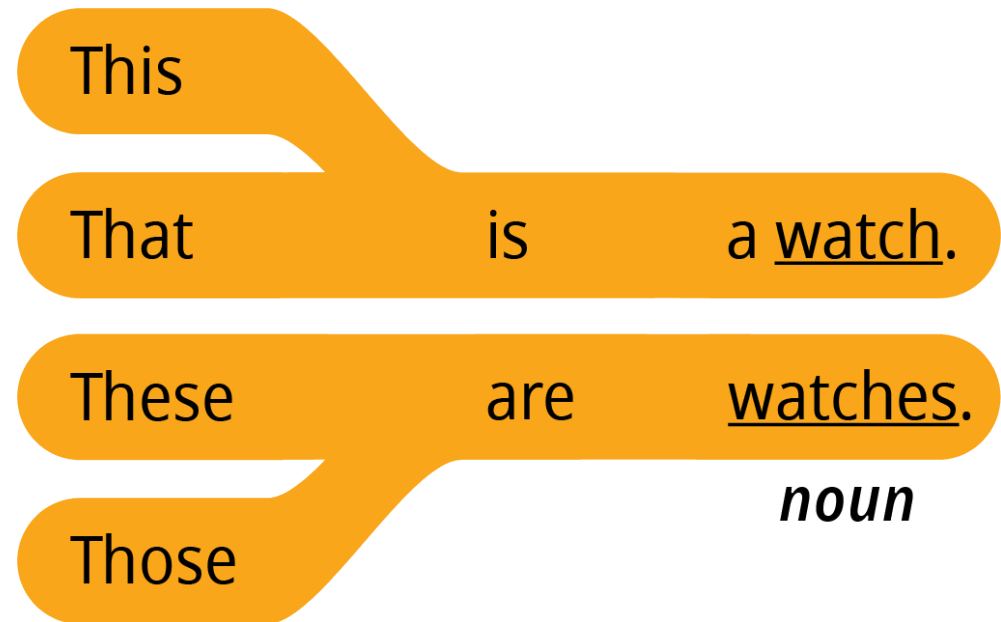
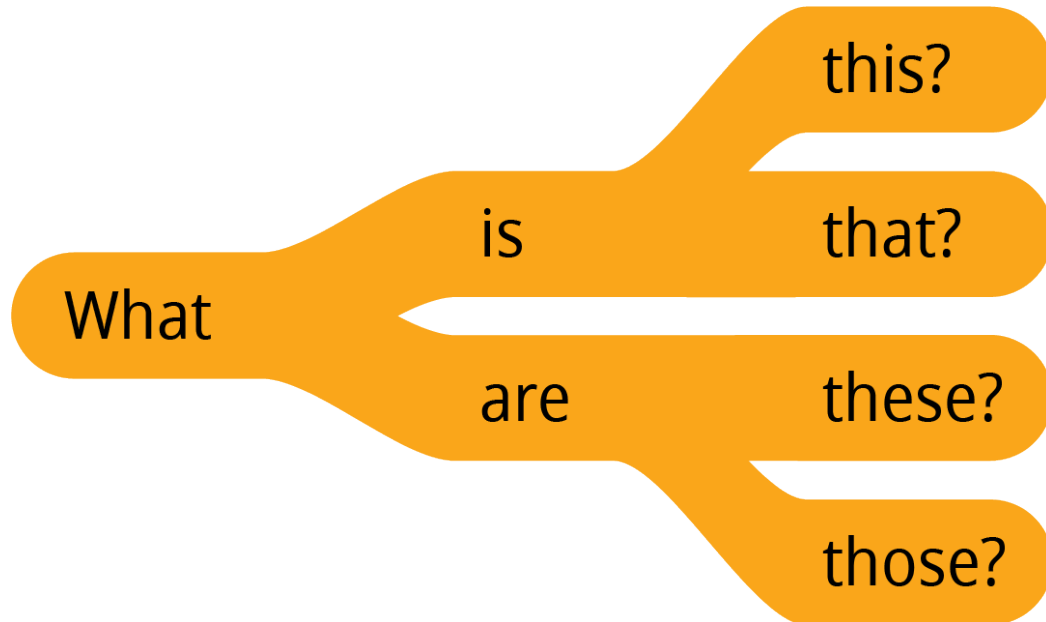
pen/pens

phone/phones

table/tables

Questions

Answers



Activity 1: Practice Pattern 2

3-5 minutes

Q: Is this my (noun)?

A: Yes, it is.

Nouns

computer/computers

key/keys

notebook/notebooks

pencil/pencils

table/tables

Questions

Is this my book?

Are these my books?

noun

Answers

it is.

Yes, they are.

No, it is not.

they are not.

Activity 2: Create Your Own Sentences


10-15 minutes

Fíjate en las ilustraciones y haz y responde preguntas sobre los objetos que aparecen en cada imagen. Tomen turnos. Cambia de compañero y vuelve a practicar.

10-15 minutes

Activity 2: Create Your Own Sentences

Example



A: What are those?

B: Those are books.

A: Are those your books?

B: No, they are not my books.



15-20 minutes

Activity 3: Create Your Own Conversations

Elige cinco objetos del salón de clases y enséñaselos a tu compañero. Haz y responde preguntas sobre cada objeto. Tomen turnos. Cambia de compañero y vuelve a practicar.

Example



A: What is that?

B: That is a phone.

A: Is it your phone?

B: Yes, it is.

Evaluate

5–10 minutes

Evalúa tu progreso con los objetivos y tus esfuerzos por practicar inglés a diario.




Evaluate Your Progress

5 minutes

I can:

   Say what something is. *Decir qué es algo.*

   Use this, that, these, and those. *Utilizar this, that, these y those.*

   Ask if something belongs to someone. *Preguntar si algo pertenece a alguien.*

Evaluate

Evaluate Your Efforts

5 minutes

Evalúa tus esfuerzos por:

- Estudiar el principio de aprendizaje.
- Memorizar el vocabulario.
- Practicar los patrones.
- Practicar a diario.

Fija una meta: _____ .

Comparte tu meta con un compañero.

Esfuerzo mínimo ●

Esfuerzo moderado ●

Esfuerzo significativo ●

Act in Faith to Study English Daily

Lea la cita en voz alta con su grupo.

“No te desanimes. Sigue caminando. Sigue intentándolo. Encontrarás ayuda y felicidad más adelante [...]; al final todo saldrá bien. Confía en Dios y cree en las cosas buenas que están por venir.”

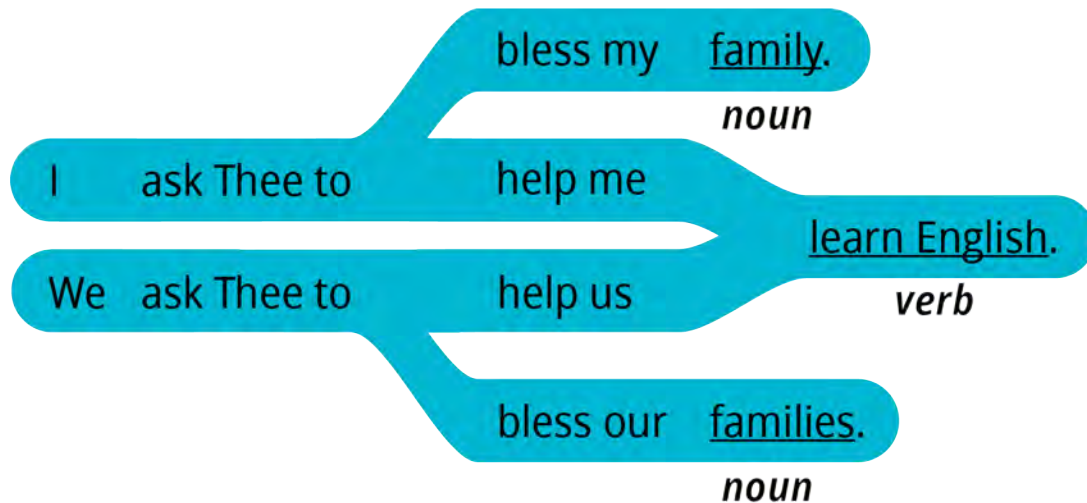
(Jeffrey R. Holland, “Sumo sacerdote de los bienes venideros”, Liahona, enero de 2000, pág. 38)



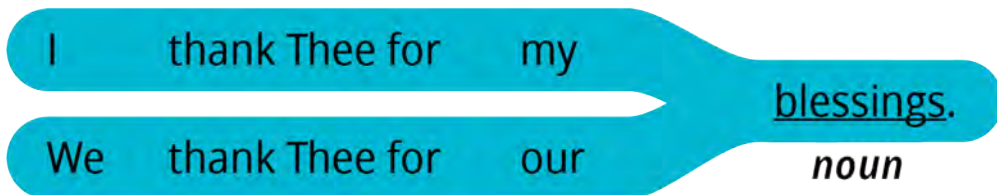
Oración

Orar en inglés

We thank Thee for our (noun).



We ask Thee to help us (verb).



Nouns

- blessing
- teacher
- group
- family / families

Verbs

- learn
- speak
- teach
- bless
- press forward



Congratulations!

Preparing for lesson 9

Clothing and Colors

- *Estudiar el principio de aprendizaje.*
- *Memorizar el vocabulario.*
- *Practicar los patrones.*
- *Practicar a diario.*

EnglishConnect

LEARN ENGLISH AND FOSTER FAITH

Derechos de autor y licencias

EnglishConnect es un programa que proporciona La Iglesia de Jesucristo de los Santos de los Últimos Días. Todos los derechos y las licencias de los materiales de EnglishConnect son propiedad de Intellectual Reserve, Inc., para su uso por parte de las unidades de la Iglesia, tales como estacas, distritos y misiones. Cualquier otro uso de los materiales de EnglishConnect requiere autorización previa por escrito. Para solicitar permiso a fin de usar los materiales de EnglishConnect, complete un formulario de solicitud en Permissions.ChurchofJesusChrist.org.