

A photograph of three young women with long dark hair, smiling and talking in a classroom. The image is overlaid with a semi-transparent green filter. The woman on the left is partially visible, looking towards the other two. The woman in the middle is looking towards the woman on the right. The woman on the right is looking towards the camera with a smile.

English*Connect* 2

Welcome!



Lesson 2

Introductions

Objetivo: Aprenderé a hablar sobre el origen de alguien y lo que le gusta hacer.

Oración



Discuss the Principle of Learning Exercise Faith in Jesus Christ

20–30 minutes

Leer el principio de aprendizaje en voz alta.
Analizar las preguntas.

Discuss the Principle of Learning

Exercise Faith in Jesus Christ

English
Connect 2

Lean el principio de aprendizaje de esta lección en voz alta.

Jesucristo me puede ayudar a hacerlo todo si ejerzo fe en Él.

Jesucristo es el Hijo de Dios. Dios envió a Jesús para enseñarnos y ayudarnos. Jesús nos enseña a vivir fieles a nuestro potencial como hijos de Dios. Jesús tiene poder para ayudarnos a superar nuestras debilidades y nuestros desafíos. Él nos enseñó:

Exercise Faith in Jesus Christ

“Si tuviereis fe como un grano de mostaza, diréis a este monte: Pásate de aquí allá, y se pasará; y nada os será imposible” (Mateo 17:20).

Exercise Faith in Jesus Christ

Es posible que creas que aprender inglés es una enorme montaña, una tarea imposible, pero a medida que ejerzas aunque sea solamente un poco de fe en Jesucristo, tu fe crecerá, y tu fe creciente en Él te ayudará a superar tus desafíos.

Exercise Faith in Jesus Christ

Analicen las preguntas.

- ¿Cuáles son algunos de los desafíos que podrías enfrentar al aprender inglés?
- ¿De qué maneras puedes aumentar tu fe en Jesucristo?

Activity 1: Practice the Patterns

15–20 minutes

Repasa la lista de vocabulario con un compañero.

Practica el patrón 1 con un compañero:

- Practica hacer preguntas.
- Practica responder preguntas.
- Practica una conversación usando los patrones.

Repite con el patrón 2.

Activity 1: Practice the Patterns

Repasa la lista de vocabulario con un compañero.

3–5 minutes

Nouns

Brazil

Ghana

India

Japan

Mexico

South Korea

Tonga

Verbs

cook

play soccer

play violin

run

sew

shop

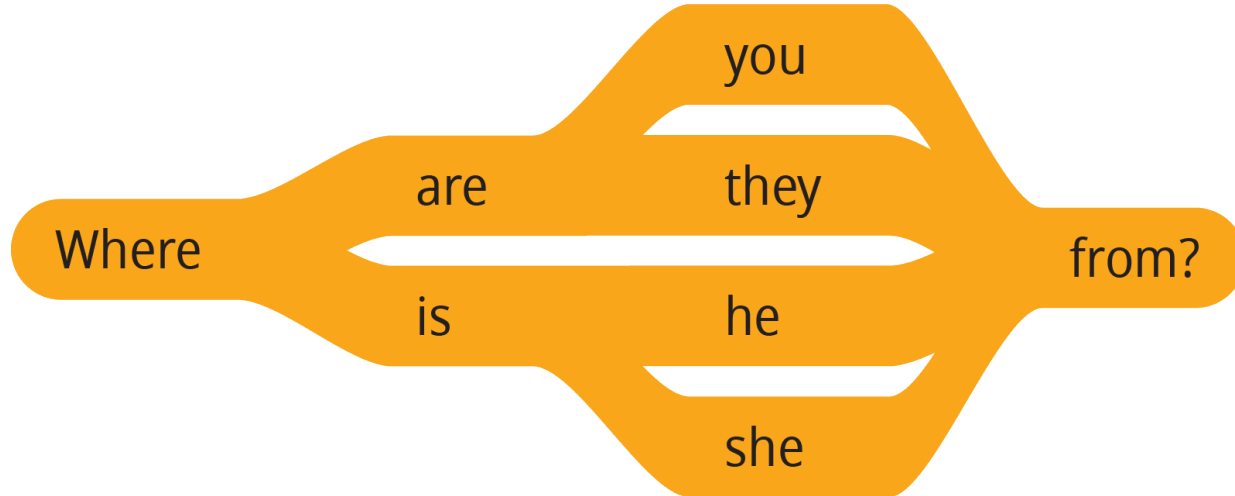
sing

watch shows

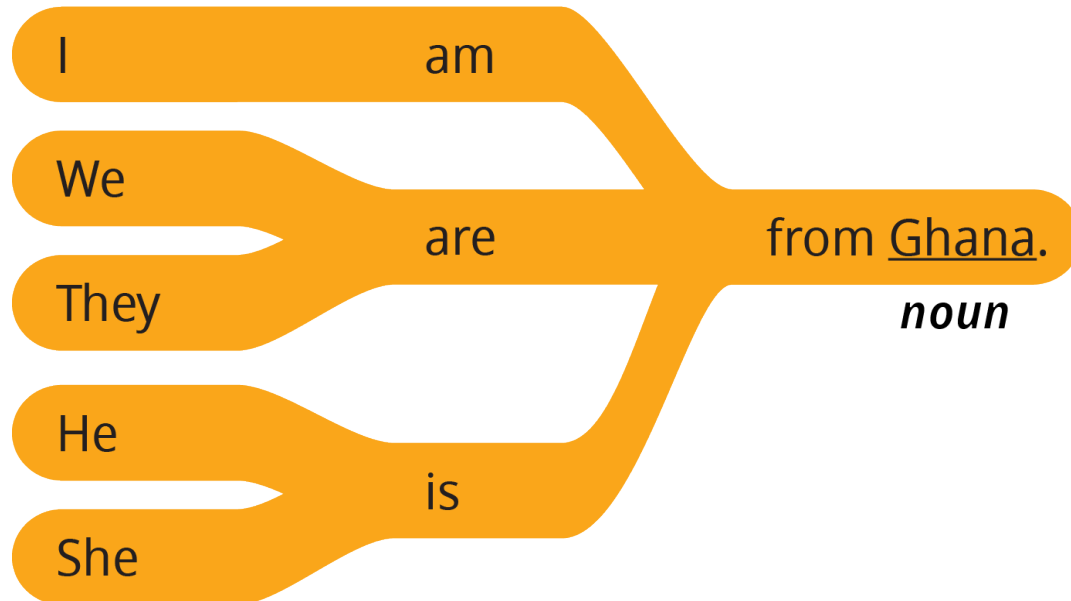
Activity 1: Practice Pattern 1

3–5 minutes

Questions



Answers



Lesson: 2

EnglishConnect 2

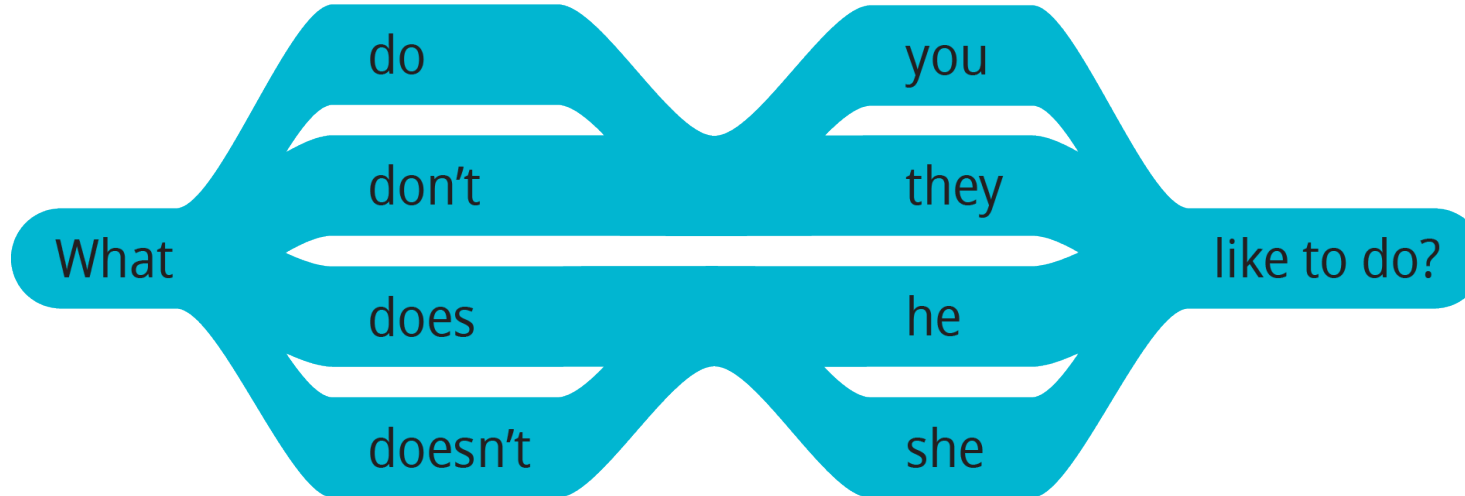
Q: Where are you from?

A: I am from (noun).


Activity 1: Practice Pattern 2

3–5 minutes

Questions



Answers



Lesson: 2

EnglishConnect 2

Q: What do you like to do?

A: I like to (verb).

Verbs

cook
play soccer
play violin
sew
shop
sing
watch shows

Activity 2: Create Your Own Sentences

10–15 minutes

Fíjate en las ilustraciones. Haz y responde preguntas sobre el nombre de cada persona y de dónde es. Habla sobre lo que le gusta y no le gusta hacer. Usa los patrones de esta lección y de la lección 1. ¡Sé creativo! Tomen turnos.

10-15 minutes

Activity 2: Create Your Own Sentences

Example: Raul



A: What's his name?

B: He is Raul.

A: Where is he from?

B: He is from Chile.

A: What does he like to do?

B: He likes to play soccer.

A: What doesn't he like to do?

B: He doesn't like to shop.

Cho & Ji-Hu




Heather



Kota



Sasha & Levi



15-20 minutes

Activity 3: Create Your Own Conversations

Haz y responde preguntas sobre cosas que te gusta y no te gusta hacer. Di todo lo que puedas. Tomen turnos.

Example

A: What do you like to do?

B: I like to travel. Do you like to travel?

A: No, I don't like to travel. What don't you like to do?

B: I don't like to watch sports. Do you like to watch sports?

A: Yes, I like to watch sports.

Evaluate

5–10 minutes

Evalúa tu progreso con los objetivos y tus esfuerzos por practicar inglés a diario.

Evaluate

Evaluate Your Progress

5 minutes

I can:

   Ask where others are from. *Preguntar de dónde son los demás.*

   Say where I and others are from. *Decir de dónde soy y de dónde son los demás.*

   Ask others what they like and don't like to do. *Preguntar a los demás qué les gusta y qué no les gusta hacer.*

   Talk about what I and others like and don't like to do. *Hablar sobre lo que a mí y a los demás nos gusta y no nos gusta hacer.*

Evaluate

Evaluate Your Efforts

5 minutes

Evalúa tus esfuerzos por:

- Estudiar el principio de aprendizaje.
- Memorizar el vocabulario.
- Practicar los patrones.
- Practicar a diario.

Fija una meta: _____ .

Comparte tu meta con un compañero.

Esfuerzo mínimo ●

Esfuerzo moderado ●

Esfuerzo significativo ●

Act in Faith to Study English Daily

Lea la cita en voz alta con su grupo.

“Comiencen hoy a aumentar su fe. Mediante su fe, Jesucristo aumentará la capacidad de ustedes para mover los montes que haya en su vida [véase 1 Nefi 7:12], aunque sus desafíos personales puedan ser tan grandes como el monte Everest.”

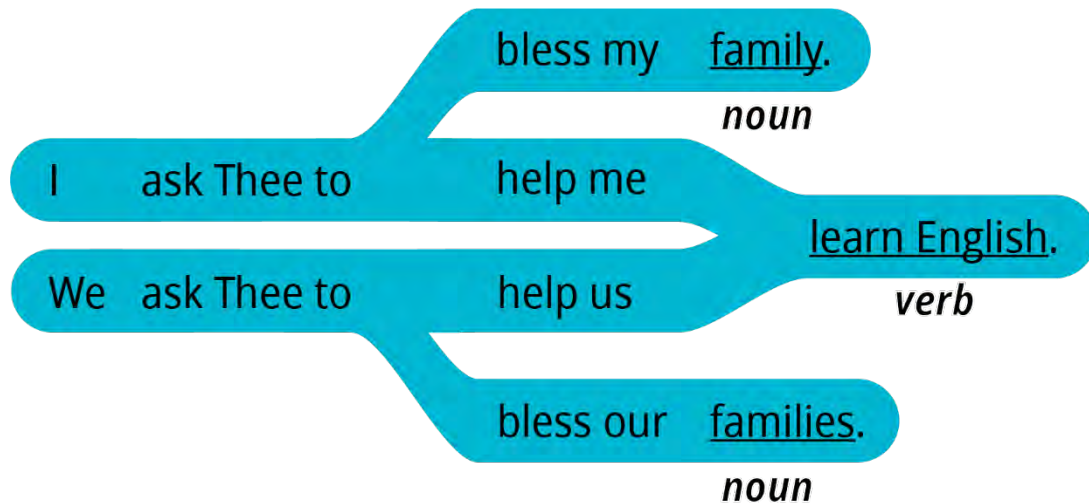
(Russell M. Nelson, “Cristo ha resucitado; la fe en Él moverá montes”, Liahona, mayo de 2021, págs. 102–103)



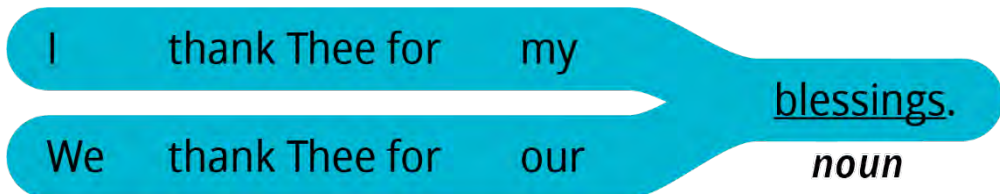
Oración

Orar en inglés

We thank Thee for our (noun).



We ask Thee to help us (verb).



Nouns

- blessing
- teacher
- group
- family / families

Verbs

- learn
- speak
- teach
- bless
- press forward



Congratulations!

Preparing for lesson 3

Interests

- *Estudiar el principio de aprendizaje.*
- *Memorizar el vocabulario.*
- *Practicar los patrones.*
- *Practicar a diario.*

EnglishConnect

LEARN ENGLISH AND FOSTER FAITH

Derechos de autor y licencias

EnglishConnect es un programa que proporciona La Iglesia de Jesucristo de los Santos de los Últimos Días. Todos los derechos y las licencias de los materiales de EnglishConnect son propiedad de Intellectual Reserve, Inc., para su uso por parte de las unidades de la Iglesia, tales como estacas, distritos y misiones. Cualquier otro uso de los materiales de EnglishConnect requiere autorización previa por escrito. Para solicitar permiso a fin de usar los materiales de EnglishConnect, complete un formulario de solicitud en Permissions.ChurchofJesusChrist.org.