

A photograph of three young women with long dark hair, smiling and talking in a classroom. The image is overlaid with a semi-transparent green filter. The woman on the left is partially visible, looking towards the other two. The woman in the middle is looking towards the woman on the right. The woman on the right is looking towards the camera with a smile.

English*Connect* 2

Welcome!



Lesson 20

Health and Sickness

Objetivo: Aprenderé a describir la salud de alguien y a pedir y dar consejos.

Oración



Discuss the Principle of Learning Love and Teach One Another

20–30 minutes

Leer el principio de aprendizaje en voz alta.
Analizar las preguntas.

Love and Teach One Another

Lean el principio de aprendizaje de esta lección en voz alta.

Puedo aprender del Espíritu a medida que amo, enseño y aprendo con otras personas.

Eres un hijo de Dios y Él desea ayudarte a crecer y progresar. Él desea ayudarte a desarrollar nuevas habilidades y aprender muchas cosas buenas. Una forma importante de aprender consiste en enseñar a otra persona. Al hacerlo, puede mejorar tu propia comprensión. Dios te ha hecho una promesa maravillosa:

Love and Teach One Another

“Y os mando que os enseñéis el uno al otro la doctrina del reino.

“Enseñaos diligentemente, y mi gracia os acompañará, para que seáis más perfectamente instruidos [...],

“a fin de que estéis preparados en todas las cosas”
(Doctrina y Convenios 88:77–78, 80).

Discuss the Principle of Learning

Love and Teach One Another

Cuando nos enseñamos y servimos los unos a los otros, invitamos al Espíritu a estar con nosotros. El Espíritu nos puede ayudar a comprender mejor y aprender más rápidamente. Enseñar a otros es una manera en la que Dios aumenta nuestra capacidad de aprender. A veces, tenemos miedo de enseñar a los demás; otras veces, no creemos que tengamos algo que ofrecer, pero Dios sabe que tienes muchas cosas buenas que puedes compartir con los demás. Cuando compartimos lo que aprendemos, la enseñanza es mutua. A medida que enseñes a los demás y compartas tus experiencias, el Espíritu te ayudará a aprender aún más.

Analicen las preguntas.

- El hecho de enseñar a otras personas, ¿cómo te puede ayudar a aprender aún más?
- ¿De qué maneras puedes enseñar y apoyar a los integrantes de tu grupo de EnglishConnect?

Activity 1: Practice the Patterns

15–20 minutes

Repasa la lista de vocabulario con un compañero.

Practica el patrón 1 con un compañero:

- Practica hacer preguntas.
- Practica responder preguntas.
- Practica una conversación usando los patrones.

Repite con el patrón 2.

Activity 1: Practice the Patterns

Repasa la lista de vocabulario con un compañero.

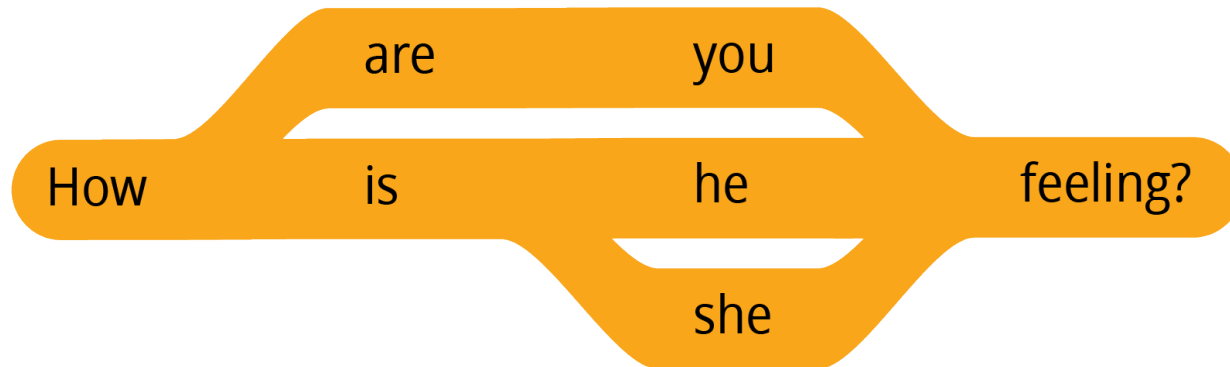
3–5 minutes

	Adjectives	Nouns	Verbs
feel/feeling	anxious	cold	drink <u>water</u>
You should ...	dizzy	cough	exercise
You shouldn't ...	sick	fever	go home
	tired	flu	go to the <u>doctor</u>
		headache	put <u>ice</u> on it
		sore throat	rest
		stomachache	take some medicine

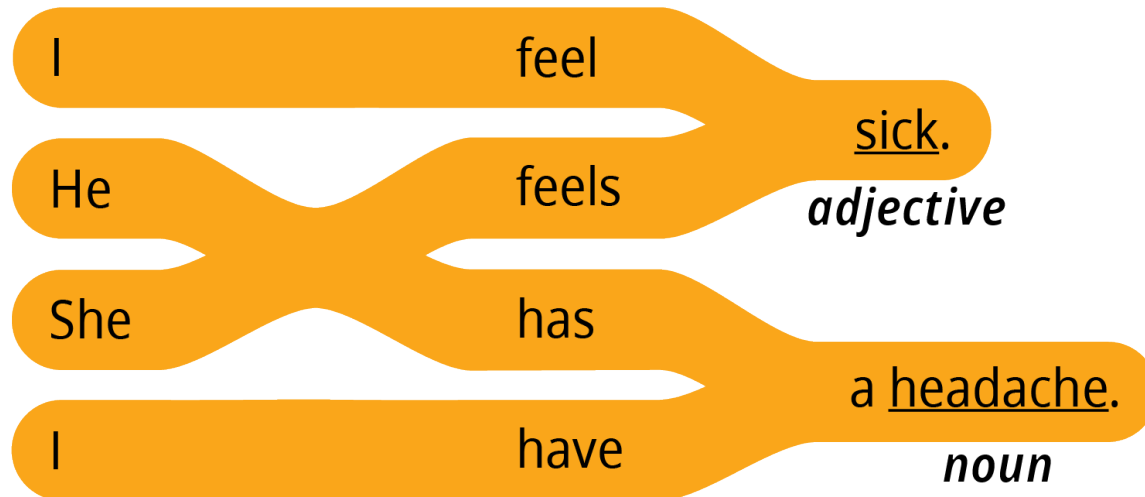
Activity 1: Practice Pattern 1

3–5 minutes

Questions



Answers



EnglishConnect 2

Q: How are you feeling?

A: I feel (adjective).

I have a (noun).

Adjectives

anxious

dizzy

tired

Nouns

cough

fever


sore throat

stomachache

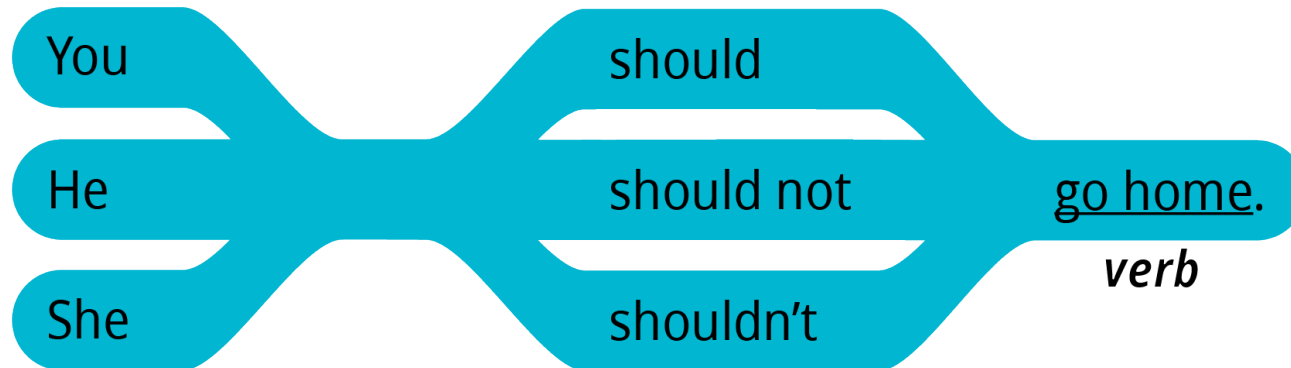
Activity 1: Practice Pattern 2

3–5 minutes

Questions



Answers



EnglishConnect 2

Q: What should I do?

A: You should (verb).

Verbs

drink water

exercise

go home

go to the doctor

put ice on it

rest

take some medicine

10–15 minutes

Activity 2: Create Your Own Sentences

Fíjate en las ilustraciones y haz y responde preguntas sobre cada persona. Tomen turnos. Cambia de compañero y vuelve a practicar.

New Vocabulary

exhausted	agotado
go to <u>work</u>	ir a trabajar
stuffy nose	congestión nasal

A: How is she feeling?

B: She has a fever.

A: What should Andrea do?

B: She should take some medicine.

A: What shouldn't Andrea do?

B: She shouldn't go to work.

Andrea



"I have a fever."

10–15 minutes

Activity 2: Create Your Own Sentences

Tasha

"I feel sick. I have a stuffy nose."



Becca

"I feel exhausted."



Ramesh

"I have a headache."



Jean

"I have a stomachache."




Lupe

"I feel tired. I don't want to eat."



Marcus

"I feel anxious. I'm worried about work."



15-20 minutes

Activity 3: Create Your Own Conversations

Hagan dramatizaciones. El compañero B tiene un problema de salud y el compañero A hace preguntas y le da consejos. y den buenos y malos consejos. Intercámbiense los roles.

New Vocabulary

Do you have a <u>fever</u> ?	¿Tienes <u>fiebre</u> ?
I think I <u>ate some bad food</u> .	Creo que <u>comí algo en mal estado</u> .

Example

A: How are you feeling?

B: I feel very sick.

A: Do you have a fever?

B: Yes, and I also have a headache.

A: Do you have a stomachache?

B: Yes, I have a stomachache. I think I ate some bad food. What should I do?

A: OK. You shouldn't go to work today. You should go to bed and rest. You shouldn't eat a lot. You should drink a lot of water.

Evaluate

5–10 minutes

Evalúa tu progreso con los objetivos y tus esfuerzos por practicar inglés a diario.




Evaluate

Evaluate Your Progress

5 minutes

I can:

   Ask how others are feeling. *Preguntar a otras personas cómo se sienten.*

   Talk about how I and others are feeling. *Hablar de cómo otras personas y yo nos sentimos.*

   Ask for health advice. *Pedir consejos de salud.*

   Give health advice. *Dar consejos de salud.*

Act in Faith to Study English Daily

Lea la cita en voz alta con su grupo.

“Si enseñamos y aprendemos de la manera que el Señor ha prescrito, Él enviará a Su Espíritu para edificarnos e iluminarnos a medida que lo hagamos.”

(véase Dallin H. Oaks, “La enseñanza y el aprendizaje por medio del Espíritu”, Liahona, mayo de 1999, pág. 16)



Evaluate

Evaluate Your Efforts

5 minutes

Evalúa tus esfuerzos por:

- Estudiar el principio de aprendizaje.
- Memorizar el vocabulario.
- Practicar los patrones.
- Practicar a diario.

Fija una meta: _____ .

Comparte tu meta con un compañero.

Esfuerzo mínimo ●

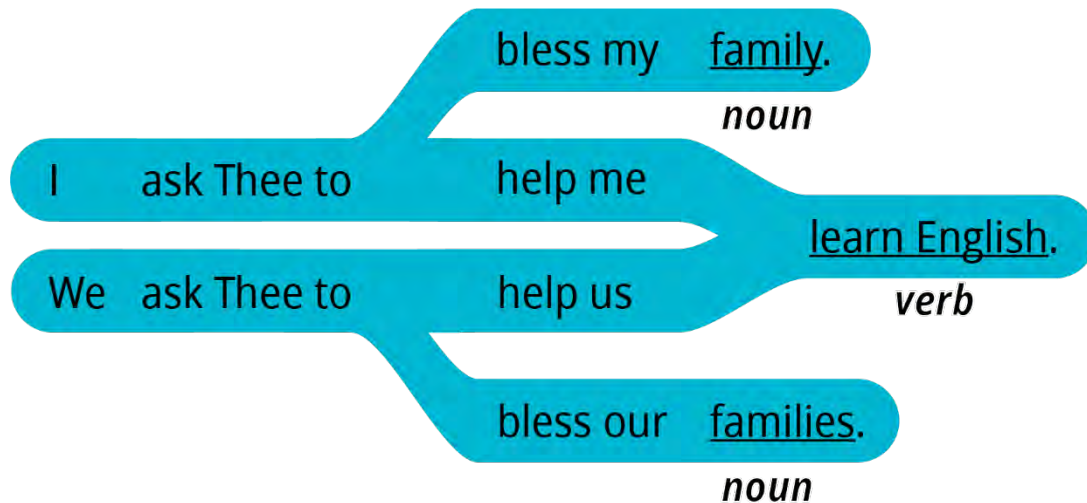
Esfuerzo moderado ●

Esfuerzo significativo ●

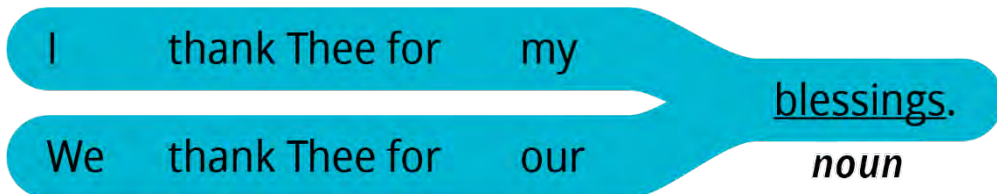
Oración

Orar en inglés

We thank Thee for our (noun).



We ask Thee to help us (verb).



Nouns

- blessing
- teacher
- group
- family / families

Verbs

- learn
- speak
- teach
- bless
- press forward



Congratulations!

Preparing for lesson 21

Health and Injuries

- *Estudiar el principio de aprendizaje.*
- *Memorizar el vocabulario.*
- *Practicar los patrones.*
- *Practicar a diario.*

EnglishConnect

LEARN ENGLISH AND FOSTER FAITH

Derechos de autor y licencias

EnglishConnect es un programa que proporciona La Iglesia de Jesucristo de los Santos de los Últimos Días. Todos los derechos y las licencias de los materiales de EnglishConnect son propiedad de Intellectual Reserve, Inc., para su uso por parte de las unidades de la Iglesia, tales como estacas, distritos y misiones. Cualquier otro uso de los materiales de EnglishConnect requiere autorización previa por escrito. Para solicitar permiso a fin de usar los materiales de EnglishConnect, complete un formulario de solicitud en Permissions.ChurchofJesusChrist.org.