

A photograph of three young women with long dark hair, smiling and talking in a classroom. The image is overlaid with a semi-transparent green filter. The woman on the left is partially visible, looking towards the other two. The woman in the middle is looking towards the woman on the right. The woman on the right is looking towards the camera with a smile.

English*Connect* 2

Welcome!



Lesson 24

Goals and Dreams

Objetivo: Aprenderé a describir planes y metas futuros.

Oración



Discuss the Principle of Learning

Press Forward

20–30 minutes

Leer el principio de aprendizaje en voz alta.
Analizar las preguntas.

Press Forward

Lean el principio de aprendizaje de esta lección en voz alta.

Con la ayuda de Dios, puedo seguir adelante aunque enfrente obstáculos

El profeta Lehi, en el Libro de Mormón, tuvo un sueño que nos enseña a seguir adelante. Lehi vio a muchas personas recorriendo un sendero hacia un hermoso árbol con un fruto delicioso. Ese fruto era el amor de Dios. Recorrer el sendero les resultaba difícil porque un “vapor de tinieblas” lo ocultó (1 Nefi 8:23).

Afortunadamente, había una “barra de hierro” a la que podían aferrarse para permanecer en el sendero (1 Nefi 8:24). La barra de hierro es la palabra de Dios, que incluye las Escrituras. Esto es lo que Lehi dijo acerca del camino que recorrieron:

Press Forward

“Y siguieron hacia adelante, asidos constantemente a la barra de hierro, hasta que llegaron, y se postraron, y comieron del fruto del árbol” (1 Nefi 8:30).

Las personas llegaron hasta el árbol porque se mantuvieron asidas a la barra y siguieron avanzando, confiando en Dios. No se distrajeron ni se desanimaron cuando aparecieron las tinieblas. Tú estás esforzándote arduamente para aprender inglés. En ocasiones, te sientes cansado y no te apetece estudiar; a veces, hay otras cosas que requieren tu atención y tiempo, pero encuentras formas de estudiar igualmente. No pares ahora. Puedes seguir obteniendo educación si sigues adelante con esperanza en Jesucristo.

Discuss the Principle of Learning

Press Forward

Analicen las preguntas.

- ¿Cuáles son tus “vapores de tinieblas” al aprender inglés?
- ¿Cómo puedes seguir adelante, incluso cuando te resulta difícil estudiar?

Activity 1: Practice the Patterns

15–20 minutes

Repasa la lista de vocabulario con un compañero.

Practica el patrón 1 con un compañero:

- Practica hacer preguntas.
- Practica responder preguntas.
- Practica una conversación usando los patrones.

Repite con el patrón 2.

Activity 1: Practice the Patterns

Repasa la lista de vocabulario con un compañero.

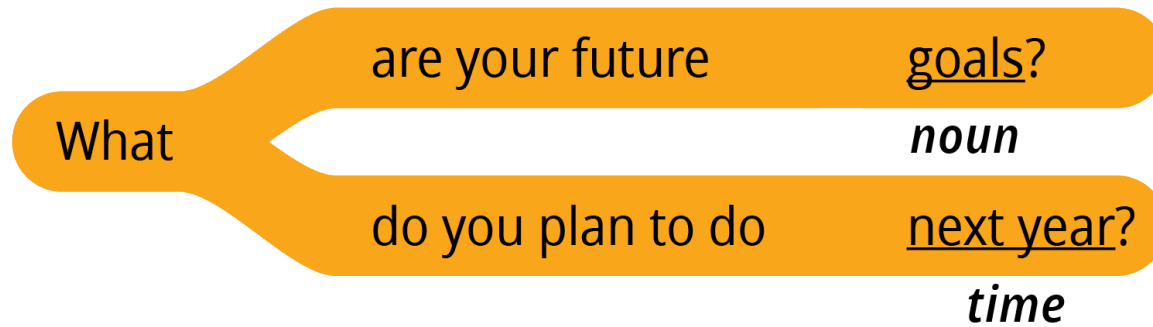
3–5 minutes

	Nouns	Verbs	
I hope to ...	goal/goals	become a <u>teacher</u>	move to <u>New York City</u>
I plan to ...	plan/plans	buy a <u>house</u>	retire
I want to ..		finish school	save money
I would like to ...	Times	get a job	study <u>chemistry</u>
After I ...	in the future	get married	travel
When I ...	next <u>year</u>	go to <u>college</u>	
	<u>three years</u> from now		

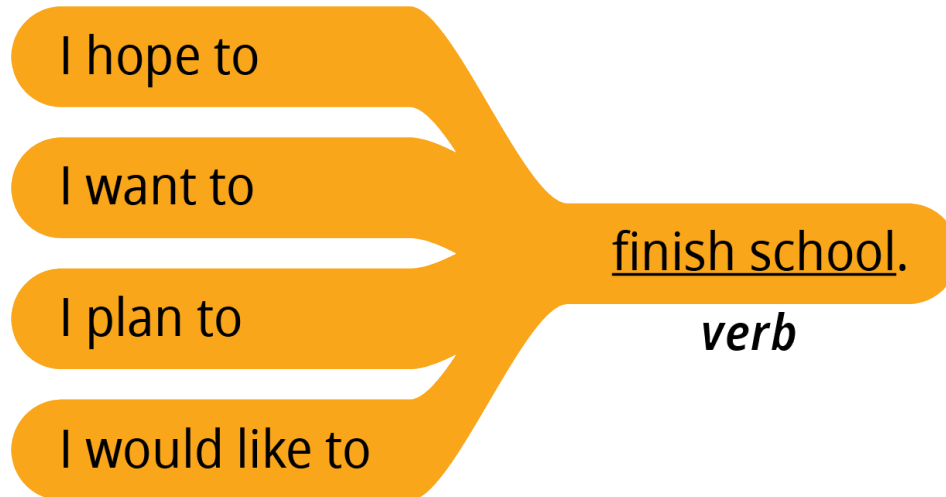
Activity 1: Practice Pattern 1

3–5 minutes

Questions



Answers



EnglishConnect 2

Q: What are your future (noun)?

A: I hope to (verb).

Nouns

plan/plans

Verbs

become a teacher

get a job

go to college

Times

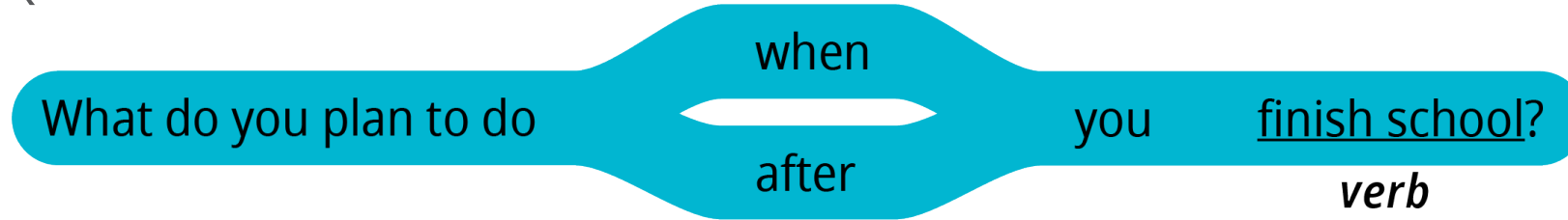
in the future

three years from now

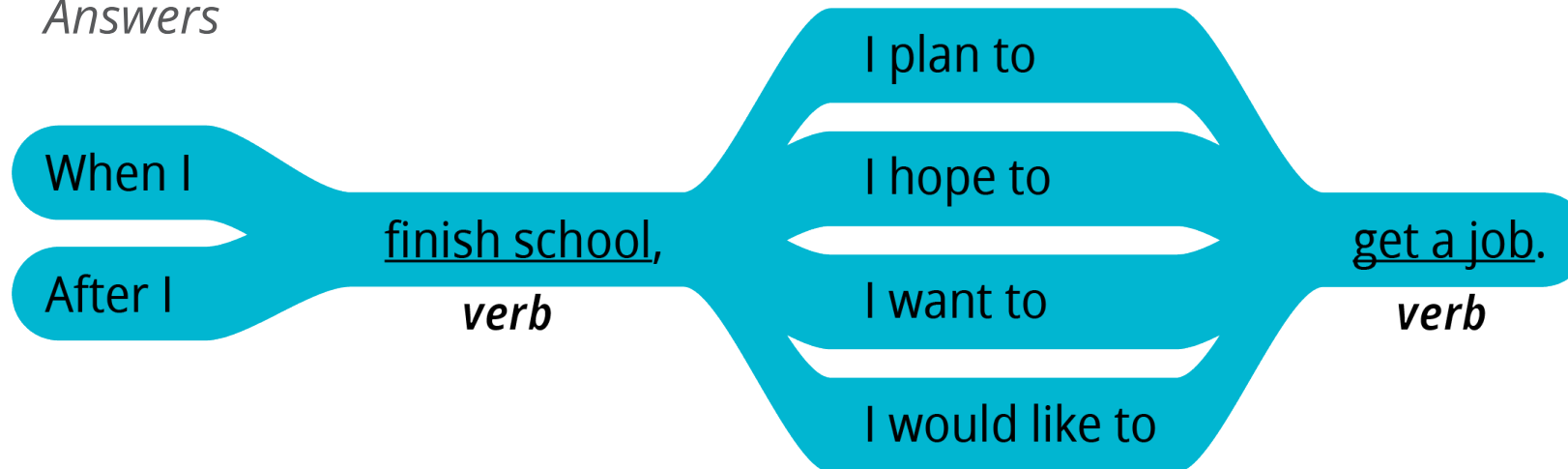
Activity 1: Practice Pattern 2

3–5 minutes

Questions



Answers



Q: What do you plan to do when you (verb)?

A: When I (verb), I plan to (verb).

Verbs

buy a house

get married

go to college

move to New York City

retire

save money

study chemistry

Activity 2: Create Your Own Sentences

10-15 minutes

Hagan dramatizaciones. El compañero B es la persona de la imagen y el compañero A hace preguntas acerca de los planes futuros de la persona. ¡Sé creativo!
Intercámbiense los roles.

10–15 minutes

Activity 2: Create Your Own Sentences

Example



A: What are your future goals?

B: I hope to finish school.

A: What do you plan to do after you finish school?

B: After I finish school, I plan to become a doctor.

A: What do you plan to do when you become a doctor?

B: When I become a doctor, I would like to travel.



15–20 minutes

Activity 3: Create Your Own Conversations

Haz y responde preguntas acerca de lo que deseas, esperas y planeas hacer en el futuro. Habla de tus planes dentro de un año, cinco años y diez años. Di todo lo que puedas. Tomen turnos.

New Vocabulary

have children	tener hijos
in <u>one</u> year	dentro de <u>un</u> año
<u>one</u> year from now	en <u>un</u> año a partir de hoy
work for a <u>company</u>	trabajar para una <u>empresa</u>

Example

A: What do you hope to do in one year?

B: I hope to work for a good company and get married.

A: What do you want to do ten years from now?

B: In ten years, I would like to have children. I also want to buy a house.

Evaluate

5–10 minutes

Evalúa tu progreso con los objetivos y tus esfuerzos por practicar inglés a diario.

Evaluate**Evaluate Your Progress**

5 minutes

I can:

   *Ask about others' goals and plans for the future.*

Preguntar acerca de las metas y los planes para el futuro de otras personas.

   *Talk about my goals and plans for the future.*

Hablar acerca de mis metas y planes para el futuro.

Evaluate

Evaluate Your Efforts

5 minutes

Evalúa tus esfuerzos por:

- Estudiar el principio de aprendizaje.
- Memorizar el vocabulario.
- Practicar los patrones.
- Practicar a diario.

Fija una meta: _____ .

Comparte tu meta con un compañero.

Esfuerzo mínimo ●

Esfuerzo moderado ●


Esfuerzo significativo ●

Act in Faith to Study English Daily

Lea la cita en voz alta con su grupo.

“Hermanos y hermanas, en esta Iglesia creemos en el potencial divino de todos los hijos de Dios y en nuestra capacidad de llegar a ser algo más en Cristo. En el tiempo del Señor, lo que más importa no es dónde comenzamos, sino hacia dónde nos dirigimos.”

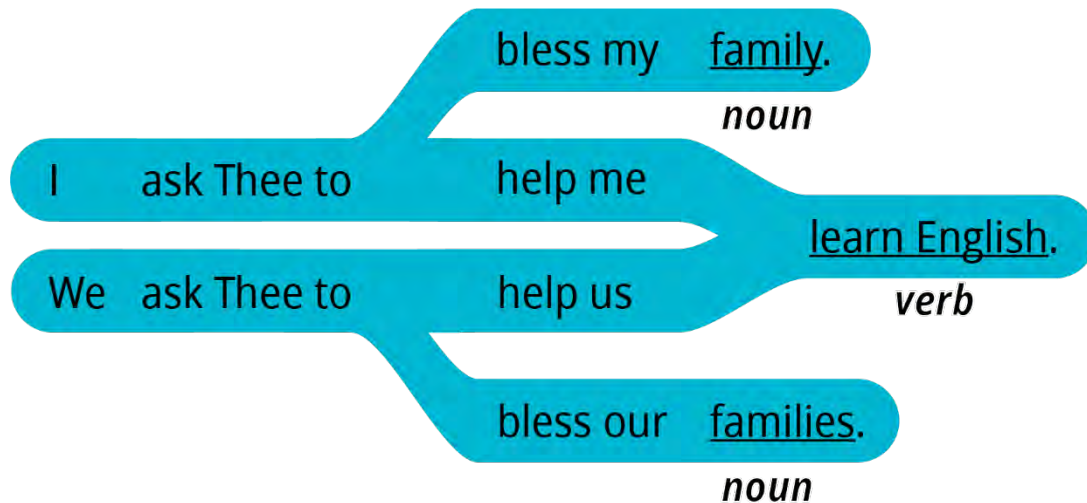
(Clark G. Gilbert, “Llegar a ser más en Cristo: La parábola de la pendiente”, Liahona, noviembre de 2021, pág. 19)



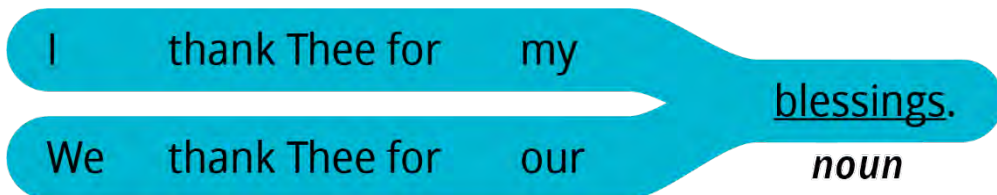
Oración

Orar en inglés

We thank Thee for our (noun).



We ask Thee to help us (verb).



Nouns

- blessing
- teacher
- group
- family / families

Verbs

- learn
- speak
- teach
- bless
- press forward



Congratulations!

Preparing for lesson 25

Review

- *Estudiar el principio de aprendizaje.*
- *Memorizar el vocabulario.*
- *Practicar los patrones.*
- *Practicar a diario.*

EnglishConnect

LEARN ENGLISH AND FOSTER FAITH

Derechos de autor y licencias

EnglishConnect es un programa que proporciona La Iglesia de Jesucristo de los Santos de los Últimos Días. Todos los derechos y las licencias de los materiales de EnglishConnect son propiedad de Intellectual Reserve, Inc., para su uso por parte de las unidades de la Iglesia, tales como estacas, distritos y misiones. Cualquier otro uso de los materiales de EnglishConnect requiere autorización previa por escrito. Para solicitar permiso a fin de usar los materiales de EnglishConnect, complete un formulario de solicitud en Permissions.ChurchofJesusChrist.org.