

A photograph of three young women with long dark hair, smiling and talking in a classroom. The image is overlaid with a semi-transparent green filter. The woman on the left is partially visible, looking towards the other two. The woman in the middle is looking towards the woman on the right. The woman on the right is looking towards the camera with a smile.

English*Connect* 2

Welcome!



Lesson 5

Family and Friends

Objetivo: Aprenderé a hacer comparaciones entre personas.

Oración



Discuss the Principle of Learning **Learn by Study and by Faith**

20–30 minutes

Leer el principio de aprendizaje en voz alta.
Analizar las preguntas.

Discuss the Principle of Learning

Learn by Study and by Faith

Lean el principio de aprendizaje de esta lección en voz alta.

En EnglishConnect confiamos en Dios para aprender por el estudio y por la fe.

En 1832, a José Smith y algunos de los primeros líderes de La Iglesia de Jesucristo de los Santos de los Últimos Días se les mandó que pusieran en marcha una escuela. Dios quería que ellos aprendieran, progresaran y se prepararan para liderar a otros. Aquel grupo de miembros no tenía títulos universitarios, ni siquiera muchos estudios; no tenían mucho dinero ni recursos. En las Escrituras, Dios les enseñó un patrón de aprendizaje:

Learn by Study and by Faith

“Y por cuanto no todos tienen fe, buscad diligentemente y enseñaos el uno al otro palabras de sabiduría; sí, buscad palabras de sabiduría de los mejores libros; buscad conocimiento, tanto por el estudio como por la fe” (Doctrina y Convenios 88:118)

Discuss the Principle of Learning

Learn by Study and by Faith

Dios nos enseña que debemos aprender por medio del estudio y que también debemos aprender por medio de la fe. Hacemos todo lo posible y pedimos a Dios que envíe Su Espíritu para que nos abra la mente y el corazón para aprender. El Espíritu nos brinda más comprensión de la que podemos desarrollar por nuestra cuenta. Tener un maestro o un libro de texto excelente puede resultar útil, pero Dios puede enseñarnos aunque no tengamos esas cosas. A medida que aprendemos por el estudio y por la fe, Dios puede ayudarnos a aprender más de lo que creíamos posible.

Learn by Study and by Faith

Analicen las preguntas.

- ¿Qué puedes hacer para buscar conocimiento tanto por el estudio como por la fe?
- Piensa en tu experiencia con EnglishConnect. ¿Cómo te ayuda Dios a aprender?

Activity 1: Practice the Patterns

15–20 minutes

Repasa la lista de vocabulario con un compañero.

Practica el patrón 1 con un compañero:

- Practica hacer preguntas.
- Practica responder preguntas.
- Practica una conversación usando los patrones.

Repite con el patrón 2.

Activity 1: Practice the Patterns

Repasa la lista de vocabulario con un compañero.

3–5 minutes

	Adjectives 1	Adjectives 2	
different	shorter	athletic	outgoing
	taller	beautiful	patient
Nouns	older	energetic	quiet
See the	younger	generous	thoughtful
appendix for	louder	intelligent	
family nouns.			

Activity 1: Practice Pattern 1

3–5 minutes

Questions

How are you and your son different?

noun

Answers

I am

She

is

He

shorter.

adjective 1

They are

EnglishConnect 2

Q: How are you and your (noun) different?

A: I am (adjective 1).

Adjectives 1

taller

older

younger

louder

Activity 1: Practice Pattern 2

3–5 minutes

Questions

How are your sisters and brother different?

noun

noun

Answers

My sister is

more

thoughtful.

My sisters are

less

adjective 2

noun

EnglishConnect 2

Q: How are your (noun) and (noun) different?

A: My (noun) is more (adjective 2).

Adjectives 2

athletic

energetic

generous

intelligent

outgoing

patient


quiet

10–15 minutes

Activity 2: Create Your Own Sentences


Part 1

Fíjate en las ilustraciones. Haz y responde preguntas para comparar a las personas que aparecen en cada imagen. Di todo lo que puedas. Tomen turnos.

Susan & Mom**Sam & Rachel****Luis & Carlos**

A: How are Luis and Carlos different?

B: Luis is younger. Carlos is older.
Luis is less athletic. Carlos is less patient.

Anya & Yash

10–15 minutes

Activity 2: Create Your Own Sentences

Part 2

Haz y responde preguntas para compararte con los miembros de tu familia. Di todo lo que puedas. Tomen turnos.

Example

A: How are you and your mother different?

B: I am younger. She is more generous. She is less energetic.

15-20 minutes

Activity 3: Create Your Own Conversations

Haz y responde preguntas para compararte con tu compañero. Usa todos los adjetivos que puedas. Tomen turnos.

New Vocabulary

We are both <u>tall</u> .	Ambos somos <u>altos</u> .
---------------------------	----------------------------

Example

A: How old are you?

B: I'm twenty-nine years old. How old are you?

A: I'm thirty-nine years old. I am older. You are younger.

B: Are you athletic?

A: Yes, I am athletic. Are you athletic?

B: Yes, I am. We are both athletic!

Evaluate

5–10 minutes

Evalúa tu progreso con los objetivos y tus esfuerzos por practicar inglés a diario.




Evaluate

Evaluate Your Progress

5 minutes

I can:

   *Compare myself to others.*
Compararme con otras personas.

   *Compare other people to each other.*
Comparar a otras personas entre sí.

Unit 1: Conclusion








Lessons 1–5

Introducing Myself

¡Bien hecho! Has completado la unidad 1. Puedes comenzar a relacionarte con personas de habla inglesa de tu comunidad al presentarte, describir tus pasatiempos e intereses y hablar sobre tus familiares y amigos. Fija una meta para hablar en inglés con personas en tu vida diaria y aprovechar todas las oportunidades que se presenten.

Evaluate Your Progress

I can:

-    Introduce myself and others.
-    Ask about personal information.
-    Describe my hobbies and interests.
-    Talk about family and friends.

Evaluate

Evaluate Your Efforts

5 minutes

Evalúa tus esfuerzos por:

- Estudiar el principio de aprendizaje.
- Memorizar el vocabulario.
- Practicar los patrones.
- Practicar a diario.

Fija una meta: _____ .

Comparte tu meta con un compañero.

Esfuerzo mínimo ●

Esfuerzo moderado ●

Esfuerzo significativo ●

Act in Faith to Study English Daily

Lea la cita en voz alta con su grupo.

“Por el carácter sagrado que tiene para nosotros el intelecto humano, consideramos que el obtener una educación es una responsabilidad religiosa.[...] Nuestro Creador espera que Sus hijos de todas partes sean autodidactas.”

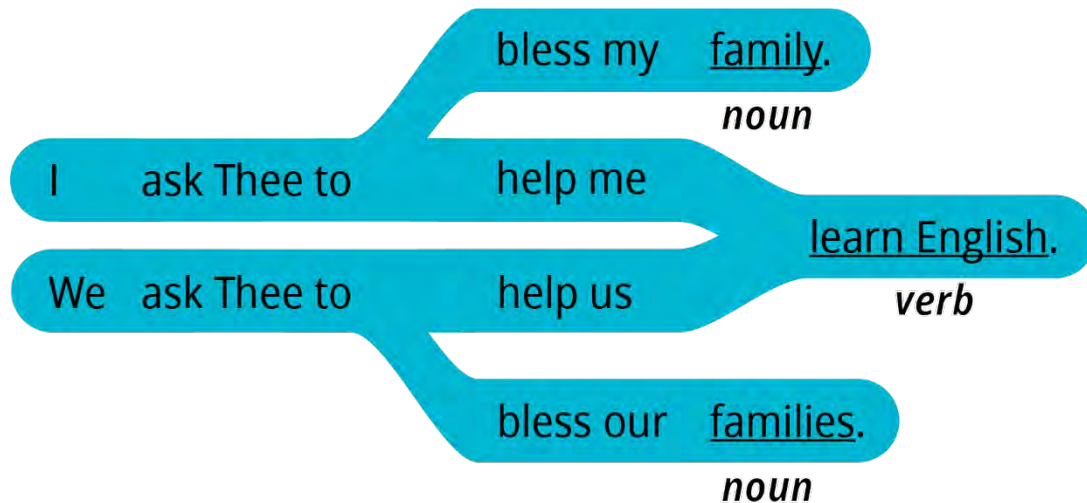
(Russell M. Nelson, “¿Dónde se halla la sabiduría?”, Liahona, enero de 1993, pág. 6)



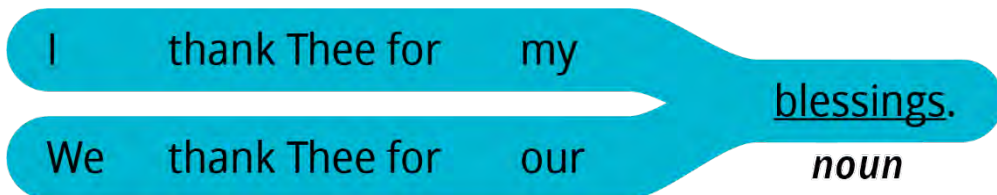
Oración

Orar en inglés

We thank Thee for our (noun).



We ask Thee to help us (verb).



Nouns

- blessing
- teacher
- group
- family / families

Verbs

- learn
- speak
- teach
- bless
- press forward



Congratulations!

Preparing for lesson 6

Feelings and Emotions

- *Estudiar el principio de aprendizaje.*
- *Memorizar el vocabulario.*
- *Practicar los patrones.*
- *Practicar a diario.*

EnglishConnect

LEARN ENGLISH AND FOSTER FAITH

Derechos de autor y licencias

EnglishConnect es un programa que proporciona La Iglesia de Jesucristo de los Santos de los Últimos Días. Todos los derechos y las licencias de los materiales de EnglishConnect son propiedad de Intellectual Reserve, Inc., para su uso por parte de las unidades de la Iglesia, tales como estacas, distritos y misiones. Cualquier otro uso de los materiales de EnglishConnect requiere autorización previa por escrito. Para solicitar permiso a fin de usar los materiales de EnglishConnect, complete un formulario de solicitud en Permissions.ChurchofJesusChrist.org.