

A photograph of three young women with long dark hair, smiling and talking in a classroom. The image is overlaid with a semi-transparent green filter. The woman on the left is partially visible, looking towards the other two. The woman in the middle is looking towards the woman on the right. The woman on the right is looking towards the camera with a smile.

English*Connect* 2

Welcome!




Lesson 7

Needs

Objetivo: Aprenderé a hacer y responder peticiones de ayuda.

Oración



Discuss the Principle of Learning Exercise Faith in Jesus Christ

20–30 minutes

Leer el principio de aprendizaje en voz alta.
Analizar las preguntas.

Discuss the Principle of Learning

Exercise Faith in Jesus Christ

English
Connect 2

Lean el principio de aprendizaje de esta lección en voz alta.

Jesucristo me puede ayudar a hacerlo todo si ejerzo fe en Él.

Jesucristo es el Hijo de Dios y tiene todo poder. En las Escrituras leemos acerca de un hombre que ejerció fe en Jesucristo. El hijo del hombre estaba muy enfermo y nadie podía ayudarlo. El padre pidió a Jesús que lo sanara y Jesús le dijo:

Exercise Faith in Jesus Christ

“Si puedes creer, al que cree todo le es posible. Y de inmediato el padre del muchacho clamó, diciendo: Creo; ayuda mi incredulidad. [...] Jesús, tomándole [al niño] de la mano, le enderezó; y se levantó” (Marcos 9:23–24, 27).

Exercise Faith in Jesus Christ

Al igual que este hombre, puedes comenzar con la esperanza y la fe que ya tienes, y luego puedes hacer crecer tu fe a través de la oración y el estudio de las Escrituras. También puedes hacer crecer tu fe conforme intentas aprender inglés. Puedes comenzar con lo que ya sabes. Céntrate en lo que puedes hacer en inglés y utilízalo todo lo que puedas. Intenta escuchar, leer, hablar y escribir en inglés todos los días. A medida que actúes con fe para dar lo mejor de ti, Él puede ayudarte para que tu fe crezca.

Exercise Faith in Jesus Christ

Analicen las preguntas.

- ¿Cómo puedes ejercer fe en Jesucristo?
- ¿Cómo puedes hacer crecer tu fe al aprender inglés?

Activity 1: Practice the Patterns

15-20 minutes

Repasa la lista de vocabulario con un compañero.

Practica el patrón 1 con un compañero:

- Practica hacer preguntas.
- Practica responder preguntas.
- Practica una conversación usando los patrones.

Repite con el patrón 2.

Activity 1: Practice the Patterns

Repasa la lista de vocabulario con un compañero.

3–5 minutes

	Verbs	
Can you ... ?	carry the <u>groceries</u>	fix the <u>computer</u>
Could you ... ?	clean <u>this room</u>	go to the <u>store</u>
Will you ... ?	cook <u>dinner</u>	help <u>me</u>
Would you ... ?	do the dishes	make an appointment
I need you to ...	do the laundry	send <u>an email</u>
I want you to ...	drop off <u>food</u>	take <u>Lisa</u> to <u>school</u>
I have to ...		
I need to ...		
I want to ...		
please		

Activity 1: Practice Pattern 1

3–5 minutes

Questions

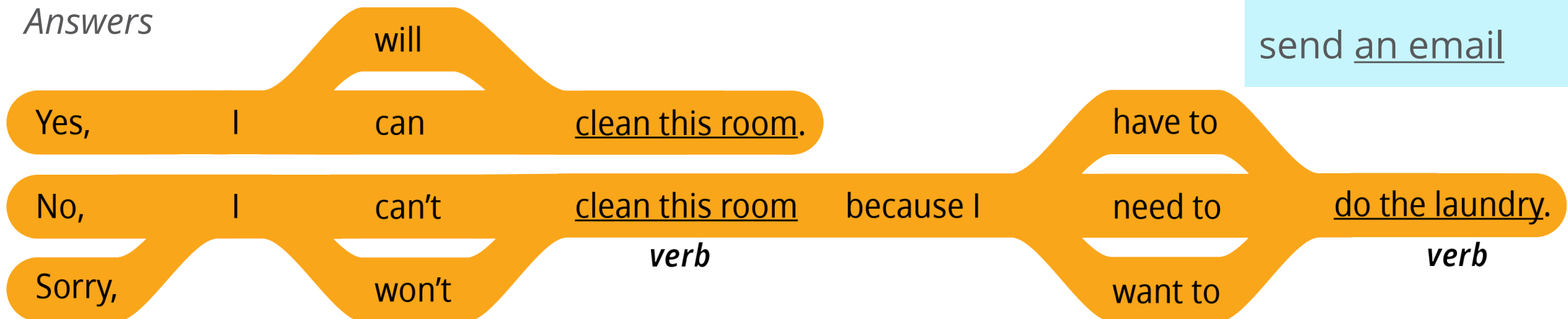


Q: Will you please (verb)?

A: No, I can't (verb)

because I need to (verb).

Answers



EnglishConnect 2

Verbs

clean this room

cook dinner

go to the store

help me

make an
appointment

send an email

Activity 1: Practice Pattern 2

3–5 minutes

Questions

I need you to take Lisa to school.
I want you to take Lisa to school.
verb

A: I need you to (verb).

B: No, I can't (verb)

because I have to (verb).

Verbs

carry the groceries

cook dinner

do the dishes

do the laundry

go to the store

help me

Answers

OK, I will can take Lisa to school.

No, I can't take Lisa to school because I have to need to clean this room.
Sorry, I won't verb want to verb

Activity 2: Create Your Own Sentences


10-15 minutes

Fíjate en las ilustraciones y haz y responde preguntas sobre la actividad que aparece en cada imagen. Tomen turnos.

10-15 minutes

Activity 2: Create Your Own Sentences

Example



A: Can you do the laundry?

B: No, I can't do the laundry because I have to go to work.



15-20 minutes

Activity 3: Create Your Own Conversations

Dramaticen cada situación.
El compañero A hace una petición y el compañero B responde. Di todo lo que puedas. ¡Sé creativo!
Intercámbiense los roles.

Example



Partner A is a parent.
Partner B is a child. The parent asks the child to clean his or her room.

A: I need you to clean your room, please.

B: OK, I will.

A: Thank you.

15-20 minutes

Activity 3: Create Your Own Conversations

Situation 1

Partner A is a student.
Partner B is a teacher. The student needs help with his or her homework.

Situation 2

Partner A is a secretary.
Partner B is the boss. The secretary needs to make an appointment with his or her boss.

Situation 3

Partner A is the boss.
Partner B is an office worker. The boss needs the office worker to send an important email.

Situation 4

Partner A and partner B are friends. One friend wants the other friend to help fix his or her car.

Situation 5

Partner A and partner B are spouses. One spouse wants the other spouse to help cook dinner.

Situation 6

Partner A owns a home.
Partner B is an electrician. The homeowner needs the electrician to fix several broken lights.

Evaluate

5–10 minutes

Evalúa tu progreso con los objetivos y tus esfuerzos por practicar inglés a diario.

Evaluate

Evaluate Your Progress

5 minutes

I can:

   *Ask for help. **Pedir ayuda.***

   *Make requests. **Hacer peticiones.***

   *Understand and respond to requests for help. **Comprender las peticiones de ayuda y responder a esas peticiones.***

Evaluate

Evaluate Your Efforts

5 minutes

Evalúa tus esfuerzos por:

- Estudiar el principio de aprendizaje.
- Memorizar el vocabulario.
- Practicar los patrones.
- Practicar a diario.

Fija una meta: _____ .

Comparte tu meta con un compañero.

Esfuerzo mínimo ●

Esfuerzo moderado ●


Esfuerzo significativo ●

Act in Faith to Study English Daily

Lea la cita en voz alta con su grupo.

“El Señor no requiere que tengamos una fe perfecta para tener acceso a Su poder perfecto, pero nos pide que creamos. [...] Todas las cosas son posibles a los que creen.”

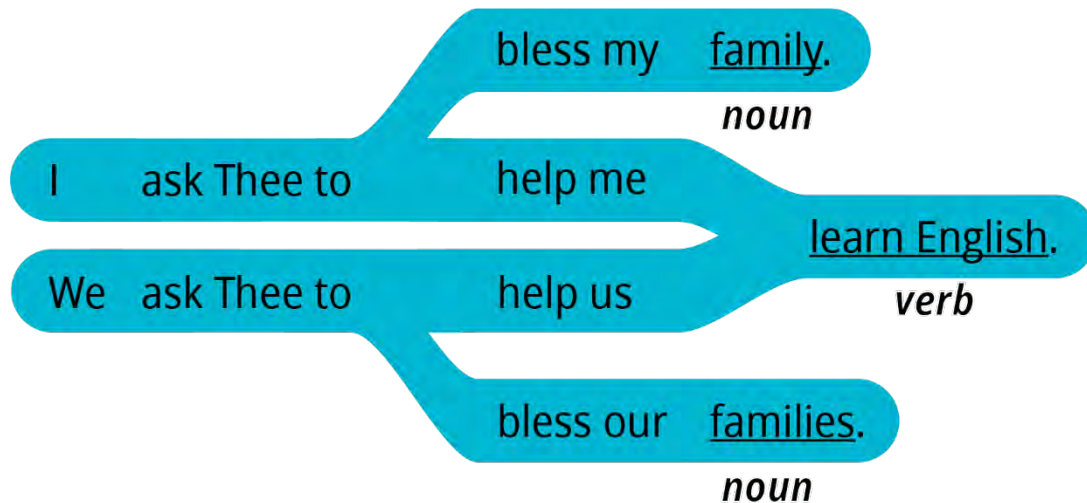
(Russell M. Nelson, “Cristo ha resucitado; la fe en Él moverá montes”, Liahona, mayo de 2021, págs. 102, 104)



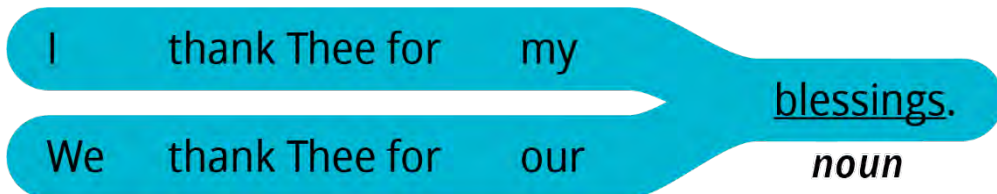
Oración

Orar en inglés

We thank Thee for our (noun).



We ask Thee to help us (verb).



Nouns

- blessing
- teacher
- group
- family / families

Verbs

- learn
- speak
- teach
- bless
- press forward



Congratulations!

Preparing for lesson 8

At Home

- *Estudiar el principio de aprendizaje.*
- *Memorizar el vocabulario.*
- *Practicar los patrones.*
- *Practicar a diario.*

EnglishConnect

LEARN ENGLISH AND FOSTER FAITH

Derechos de autor y licencias

EnglishConnect es un programa que proporciona La Iglesia de Jesucristo de los Santos de los Últimos Días. Todos los derechos y las licencias de los materiales de EnglishConnect son propiedad de Intellectual Reserve, Inc., para su uso por parte de las unidades de la Iglesia, tales como estacas, distritos y misiones. Cualquier otro uso de los materiales de EnglishConnect requiere autorización previa por escrito. Para solicitar permiso a fin de usar los materiales de EnglishConnect, complete un formulario de solicitud en Permissions.ChurchofJesusChrist.org.