

A photograph of three young women with long dark hair, smiling and talking in a classroom. The image is overlaid with a semi-transparent green filter. The woman on the left is partially visible, looking towards the other two. The woman in the middle is looking towards the woman on the right. The woman on the right is looking towards the camera with a smile.

English*Connect* 2

Welcome!



Lesson 8

At Home

Objetivo: Aprenderé a hacer y responder preguntas sobre dónde vive alguien.

Oración



Discuss the Principle of Learning Press Forward

20–30 minutes

Leer el principio de aprendizaje en voz alta.
Analizar las preguntas.

Lean el principio de aprendizaje de esta lección en voz alta.

Con la ayuda de Dios, puedo seguir adelante aunque enfrente obstáculos.

Todos nos enfrentamos a retos en la vida y, a veces, nuestros retos dificultan el logro de nuestros objetivos. Nefi, un profeta y líder del Libro de Mormón, afrontó muchos retos. Dedicó toda su vida a enseñar y servir a su pueblo. Sabía que enfrentarían retos difíciles y quería ayudarlos a perseverar. Nefi enseñó:

“Debéis seguir adelante con firmeza en Cristo, teniendo un fulgor perfecto de esperanza y amor por Dios y por todos los hombres” (2 Nefi 31:20).

Press Forward

Tú también puedes seguir adelante. “Seguir adelante con firmeza en Cristo” significa que puedes seguir intentándolo, confiando en Jesucristo, incluso cuando las cosas sean difíciles. Confía en que Él bendecirá tus esfuerzos, aunque las cosas sean difíciles o cometas errores. Por ejemplo, quizás notes que cometes errores cuando intentas hablar en inglés o quizás te cueste recordar palabras nuevas. Puedes seguir adelante y seguir practicando cada día, confiando en que Él te ayudará a aprender. Sean cuales sean los desafíos que enfrentes, puedes seguir adelante con fe.

Press Forward

Analicen las preguntas.

- ¿Cómo puedes “seguir adelante” al aprender inglés?
- ¿Qué te ayuda a seguir intentándolo cuando las cosas son difíciles?

Activity 1: Practice the Patterns

15–20 minutes

Repasa la lista de vocabulario con un compañero.

Practica el patrón 1 con un compañero:

- Practica hacer preguntas.
- Practica responder preguntas.
- Practica una conversación usando los patrones.

Repite con el patrón 2.

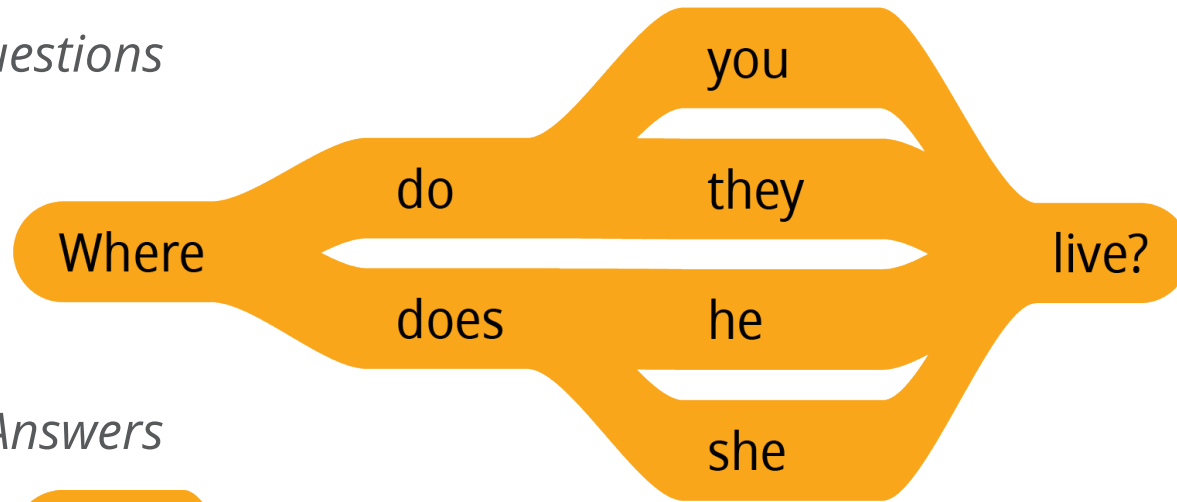
Activity 1: Practice the Patterns**Repasa la lista de vocabulario con un compañero.***3–5 minutes*

	Adjectives		Nouns
in	beautiful	new	apartment
on	big	noisy	city
there	busy	old	house
	crowded	peaceful	neighborhood
	historic	quiet	street
	lively	safe	town
		unsafe	village

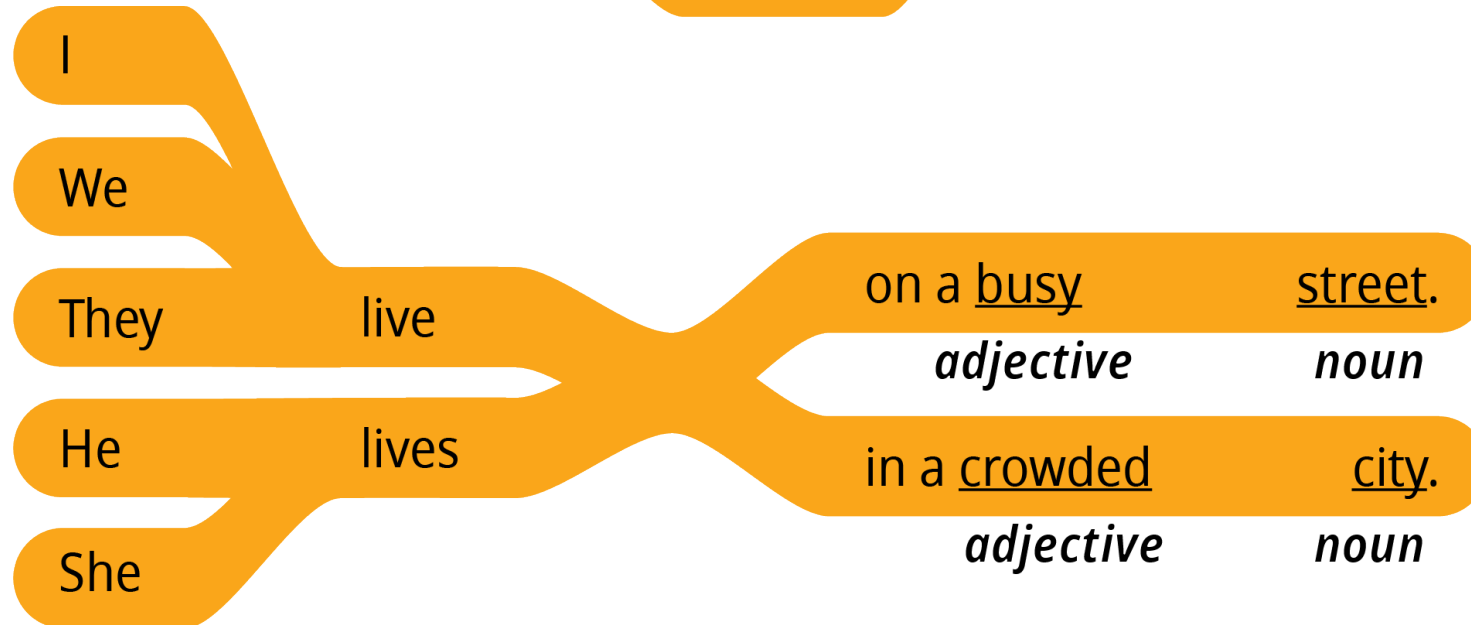
Activity 1: Practice Pattern 1

3–5 minutes

Questions



Answers



EnglishConnect 2

Q: Where do you live?

A: I live on a (adjective) (noun).

Adjectives Nouns

noisy apartment

old house

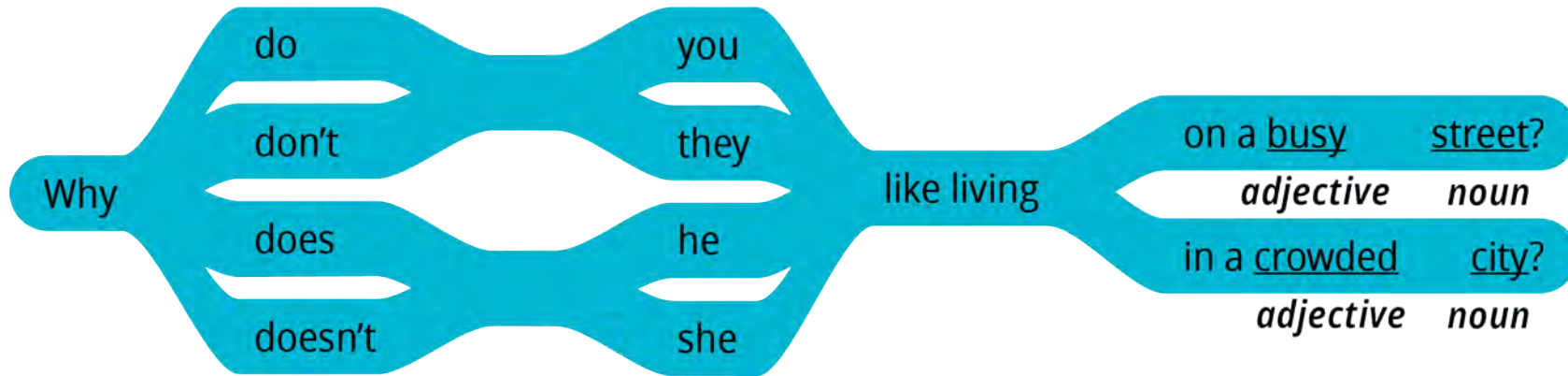
peaceful town

safe

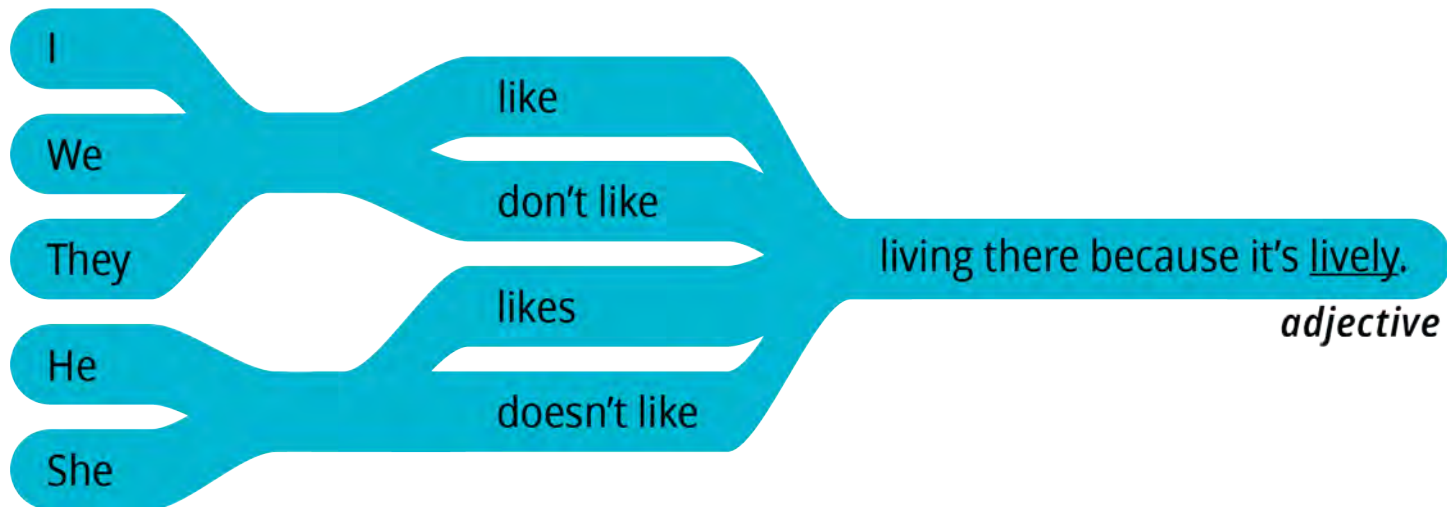
Activity 1: Practice Pattern 2

3–5 minutes

Questions



Answers



EnglishConnect 2

Q: Why do you like living on a (adjective) (noun)?

A: I like living there because it's (adjective).

Adjectives Nouns

beautiful apartment

big house

new village

peaceful

safe

10–15 minutes

Activity 2: Create Your Own Sentences

Part 1

Hagan dramatizaciones. El compañero B vive en el lugar de cada imagen y el compañero A hace preguntas sobre cómo se vive allí. Intercámbiense los roles.

New Vocabulary

Do you like living in a big city?

¿Te gusta vivir en una gran ciudad?

Example



A: Where do you live?

B: I live in a big city.

A: Do you like living in a big city?

B: Yes.

A: Why do you like living in a big city?

B: I like living there because it's lively, beautiful, and historic.

10-15 minutes

Activity 2: Create Your Own Sentences

Image 1



Image 2



Image 3




Image 4



Image 5



10–15 minutes

Activity 2: Create Your Own Sentences

Part 2

Fíjate en la información sobre las personas y haz y responde preguntas sobre cada persona. Tomen turnos.

Kalani

- old neighborhood
- unsafe

A: Where does Kalani live?
neighborhood?

B: No.

B: Kalani lives in an old neighborhood.

A: Why doesn't he like it?

A: Does Kalani like living in an old

B: Because it's unsafe.

Ian

- busy street
- noisy; crowded

Rongo

- small village
- peaceful

Clare

- big city
- lively; beautiful

Ara

- peaceful neighborhood
- quiet

Desh

- quiet town
- safe; historic

15-20 minutes

Activity 3: Create Your Own Conversations

Haz y responde preguntas sobre dónde vives. Usa las preguntas de la lista o crea tus propias preguntas. Di todo lo que puedas. Tomen turnos.

New Vocabulary

close to my family

cerca de mi familia

Example

A: Do you live in a house or an apartment?

B: I live in an apartment.

A: Why do you like living there?

B: I like living there because it is small and clean. It is close to my family.

15-20 minutes

Activity 3: Create Your Own Conversations

Questions List

1. Where do you live?
2. Tell me about your town.
3. Why do you like living there?
4. Why don't you like living there?
5. Is your city big or small?
6. Is your neighborhood noisy or quiet?
7. Is your street safe or unsafe?
8. Do you live in a house or an apartment?

Evaluate

5–10 minutes

Evalúa tu progreso con los objetivos y tus esfuerzos por practicar inglés a diario.




Evaluate




Evaluate Your Progress



5 minutes

I can:

   Ask where others live. *Preguntar dónde viven otras personas.*

   Talk about where I and others live. *Hablar del lugar donde vivo yo y viven otras personas.*

   Ask why others like or don't like living somewhere. *Preguntar a otros por qué les gusta o no vivir en algún lugar.*

   Talk about why I and others like or don't like living somewhere. *Hablar de por qué a mí y a otras personas nos gusta o no vivir en algún lugar.*

Evaluate

Evaluate Your Efforts

5 minutes

Evalúa tus esfuerzos por:

- Estudiar el principio de aprendizaje.
- Memorizar el vocabulario.
- Practicar los patrones.
- Practicar a diario.

Fija una meta: _____ .

Comparte tu meta con un compañero.

Esfuerzo mínimo ●

Esfuerzo moderado ●

Esfuerzo significativo ●

Act in Faith to Study English Daily

Lea la cita en voz alta con su grupo.

“No te desanimes. Sigue caminando. Sigue intentándolo. Encontrarás ayuda y felicidad más adelante [...]; al final todo saldrá bien. Confía en Dios y cree en las cosas buenas que están por venir.”

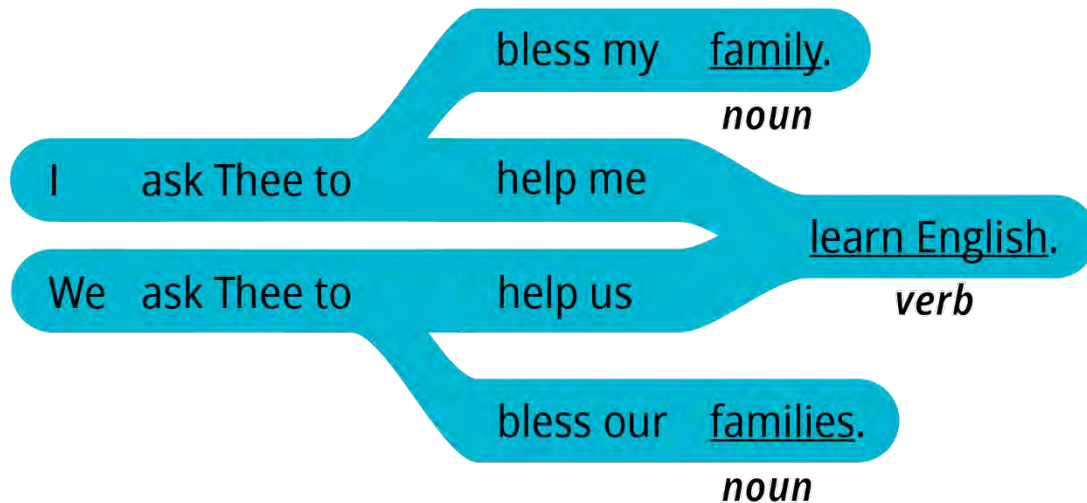
(Jeffrey R. Holland, “Sumo sacerdote de los bienes venideros”, Liahona, enero de 2000, pág. 38)



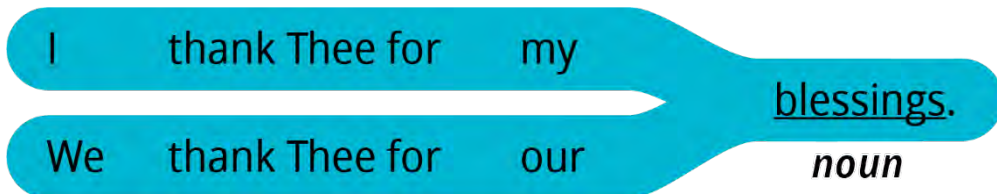
Oración

Orar en inglés

We thank Thee for our (noun).



We ask Thee to help us (verb).



Nouns

- blessing
- teacher
- group
- family / families

Verbs

- learn
- speak
- teach
- bless
- press forward



Congratulations!

Preparing for lesson 9

At Home

- *Estudiar el principio de aprendizaje.*
- *Memorizar el vocabulario.*
- *Practicar los patrones.*
- *Practicar a diario.*

EnglishConnect

LEARN ENGLISH AND FOSTER FAITH

Derechos de autor y licencias

EnglishConnect es un programa que proporciona La Iglesia de Jesucristo de los Santos de los Últimos Días. Todos los derechos y las licencias de los materiales de EnglishConnect son propiedad de Intellectual Reserve, Inc., para su uso por parte de las unidades de la Iglesia, tales como estacas, distritos y misiones. Cualquier otro uso de los materiales de EnglishConnect requiere autorización previa por escrito. Para solicitar permiso a fin de usar los materiales de EnglishConnect, complete un formulario de solicitud en Permissions.ChurchofJesusChrist.org.