

English*Connect* 1

Welcome!





Unit 1: Introduction

Lessons 1-5

Introducing Myself

Objectives

I will learn to:

- Me présenter et présenter les autres élèves.
- Poser des questions sur des renseignements personnels.
- Décrire mes loisirs et mes centres d'intérêt
- Appliquer les principes de l'apprentissage par l'étude et par la foi.



Lesson 1

Introductory Lesson

Objectif : Apprendre à me présenter et présenter les autres élèves.

La prière



Discuss the Principle of Learning You Are a Child of God

20–30 minutes

Lisez le principe d'apprentissage de cette leçon à haute voix.
Discutez de ces questions.

Discuss the Principle of Learning

You Are a Child of God

Lisez le principe d'apprentissage de cette leçon à haute voix.

Vous êtes un enfant de Dieu

Saviez-vous que l'une des choses les plus importantes que vous pouvez faire pour atteindre un objectif est de vous concentrer sur l'opinion que vous avez de vous ? Votre confiance en vos capacités aura un effet significatif sur votre travail personnel et vos résultats. Vous doutez peut-être de vos capacités en raison d'un échec passé. La bonne nouvelle est que vous pouvez changer d'opinion ! Lorsque l'on change l'opinion que l'on a de soi, on peut changer de résultats. Le pouvoir de changer l'opinion que l'on a de soi vient de la compréhension de sa vraie nature.

You Are a Child of God

Vous êtes un enfant de Dieu. Il vous aime. En tant que son enfant, vous avez un potentiel et un objectif éternels. Vous avez la possibilité d'apprendre et de changer. Vous avez la possibilité de vous développer et de vous améliorer. Dieu veut vous aider à progresser. Il veut s'associer avec vous pour vous aider à atteindre votre potentiel. Un partenariat avec Dieu pour apprendre l'anglais vous aidera à mieux le connaître. Il vous aidera également à mieux vous connaître.

You Are a Child of God

Vous pouvez prier Dieu. Il vous entendra. Vous pouvez lui demander de vous aider à apprendre l'anglais. Vous pouvez le remercier pour vos bénédictions. Lorsque vous priez, faites attention à vos pensées et à vos sentiments. Vous pouvez savoir que Dieu est là, qu'il vous aime et qu'il veut vous aider. Vous pouvez choisir de croire que vous êtes un enfant de Dieu avec un potentiel éternel et vous pouvez rechercher son aide pour apprendre l'anglais.

Discuss the Principle of Learning
You Are a Child of God

Discutez de ces questions.

- Comment le fait de savoir que vous êtes enfant de Dieu influence-t-il l'opinion que vous avez de vous ?
- Comment le fait de savoir que vous êtes enfant de Dieu peut-il vous aider à apprendre l'anglais ?

Activity 1: Practice the Pattern

10–15 minutes

Part 1 : Passez en revue la liste de vocabulaire avec un partenaire.

Lorsque vous apprenez du vocabulaire, mettez l'accent sur le sens et la prononciation de chaque mot.

Part 2 : Modèle d'entraînement n° 1 avec un partenaire.

Entraînez-vous à l'aide de ces modèles avec un partenaire. Votre objectif est de poser des questions et d'y répondre avec confiance, et de comprendre ce qui est dit.

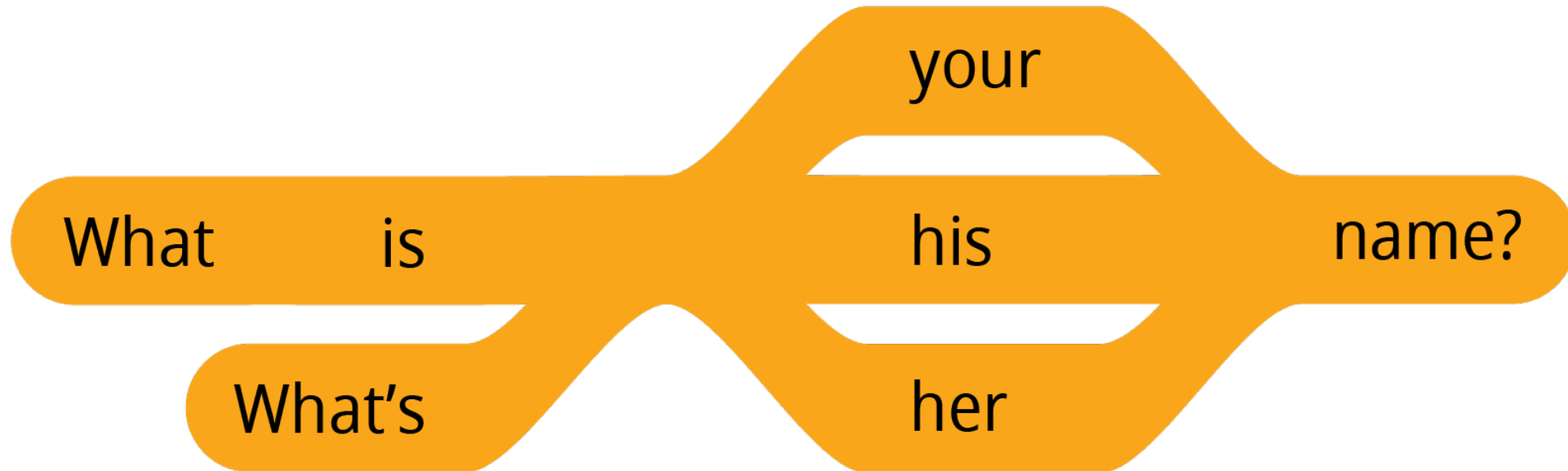
Part 1 : Passez en revue la liste de vocabulaire avec un partenaire.

I/my	je/mon, ma, mes	name	nom
you/your	tu/ton, ta, tes	please	s'il vous plait
he/his	il/son, sa, ses	thank you/thanks	merci
she/her	elle/son, sa, ses	What is ... ?	Qu'est-ce que... ?
no	non	Nice to meet you.	Enchanté(e).
yes	oui		

Part 2 : Modèle d'entraînement n° 1 avec un partenaire.

Entraînez-vous à poser des questions.

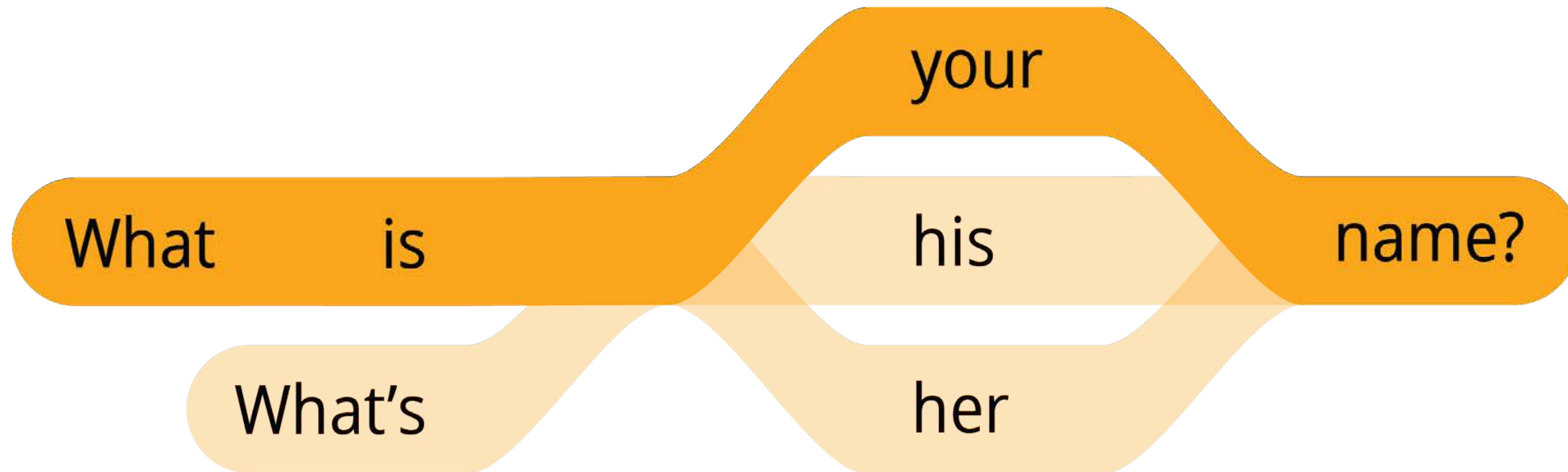
Créez autant de questions que vous pouvez.



Part 2 : Modèle d'entraînement n° 1 avec un partenaire.

Entraînez-vous à poser des questions.

Créez autant de questions que vous pouvez.

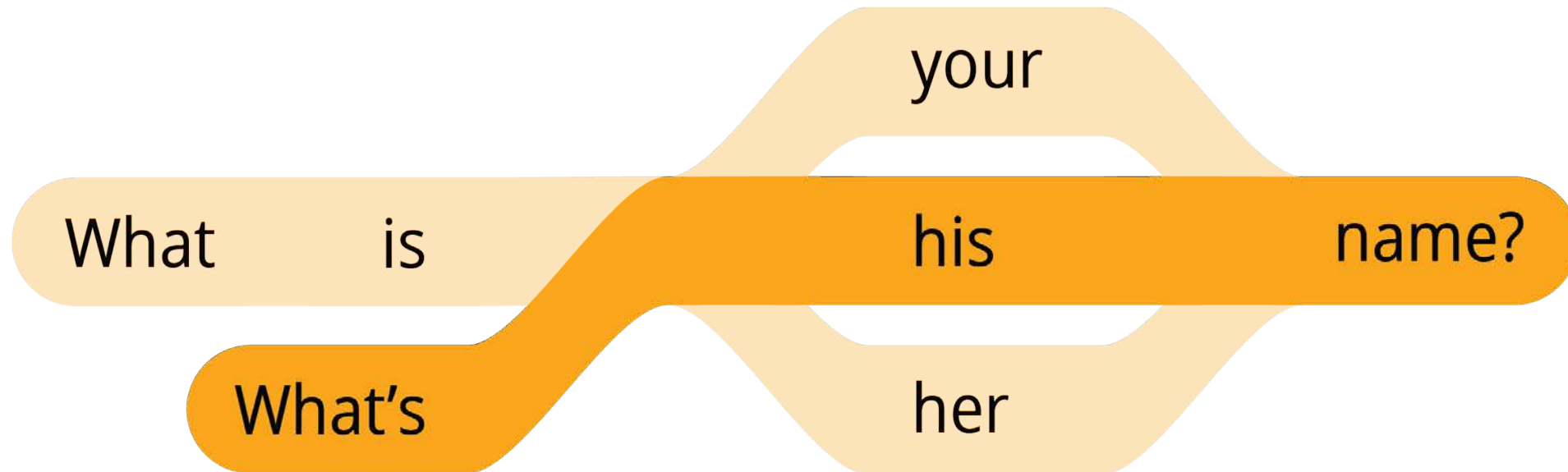


Example 1: *What is your name?*

Part 2 : Modèle d'entraînement n° 1 avec un partenaire.

Entraînez-vous à poser des questions.

Créez autant de questions que vous pouvez.



Example 2: *What's his name?*

Part 2 : Modèle d'entraînement n° 1 avec un partenaire.

Entraînez-vous à répondre aux questions.

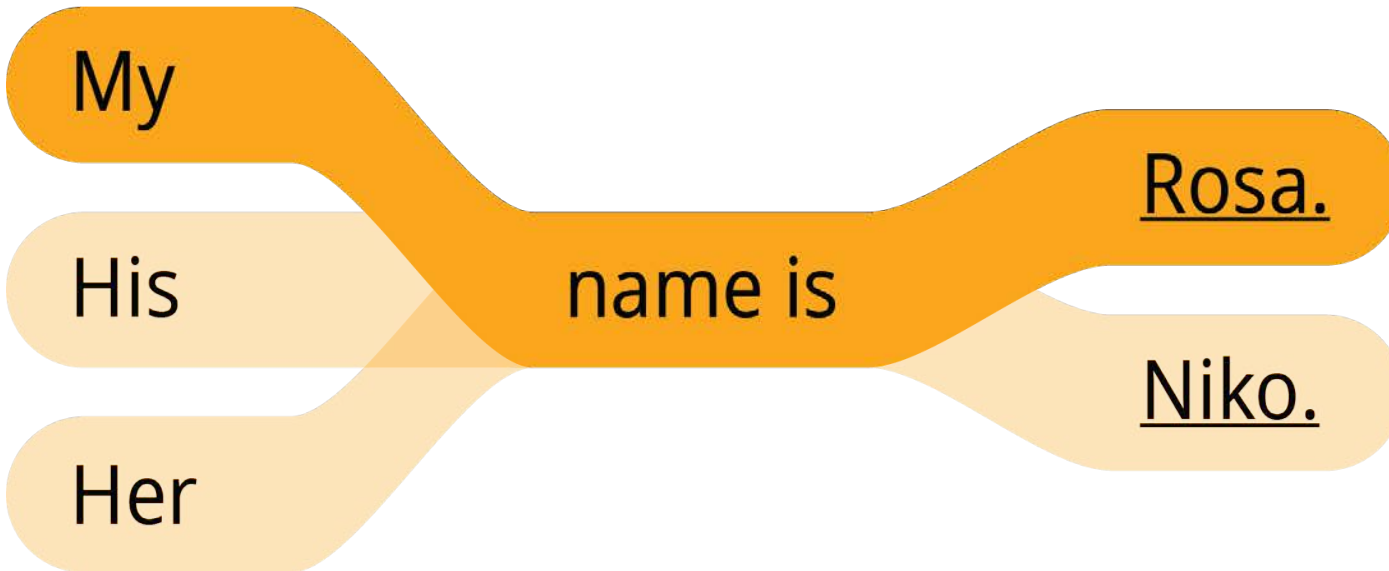
Créez autant de questions que vous pouvez. Vous pouvez remplacer les mots soulignés par vos propres mots.



Part 2 : Modèle d'entraînement n° 1 avec un partenaire.

Entraînez-vous à répondre aux questions.

Créez autant de questions que vous pouvez. Vous pouvez remplacer les mots soulignés par vos propres mots.



Example 1: *My name is Rosa.*

Part 2 : Modèle d'entraînement n° 1 avec un partenaire.

Entraînez-vous à répondre aux questions.

Créez autant de questions que vous pouvez. Vous pouvez remplacer les mots soulignés par vos propres mots.

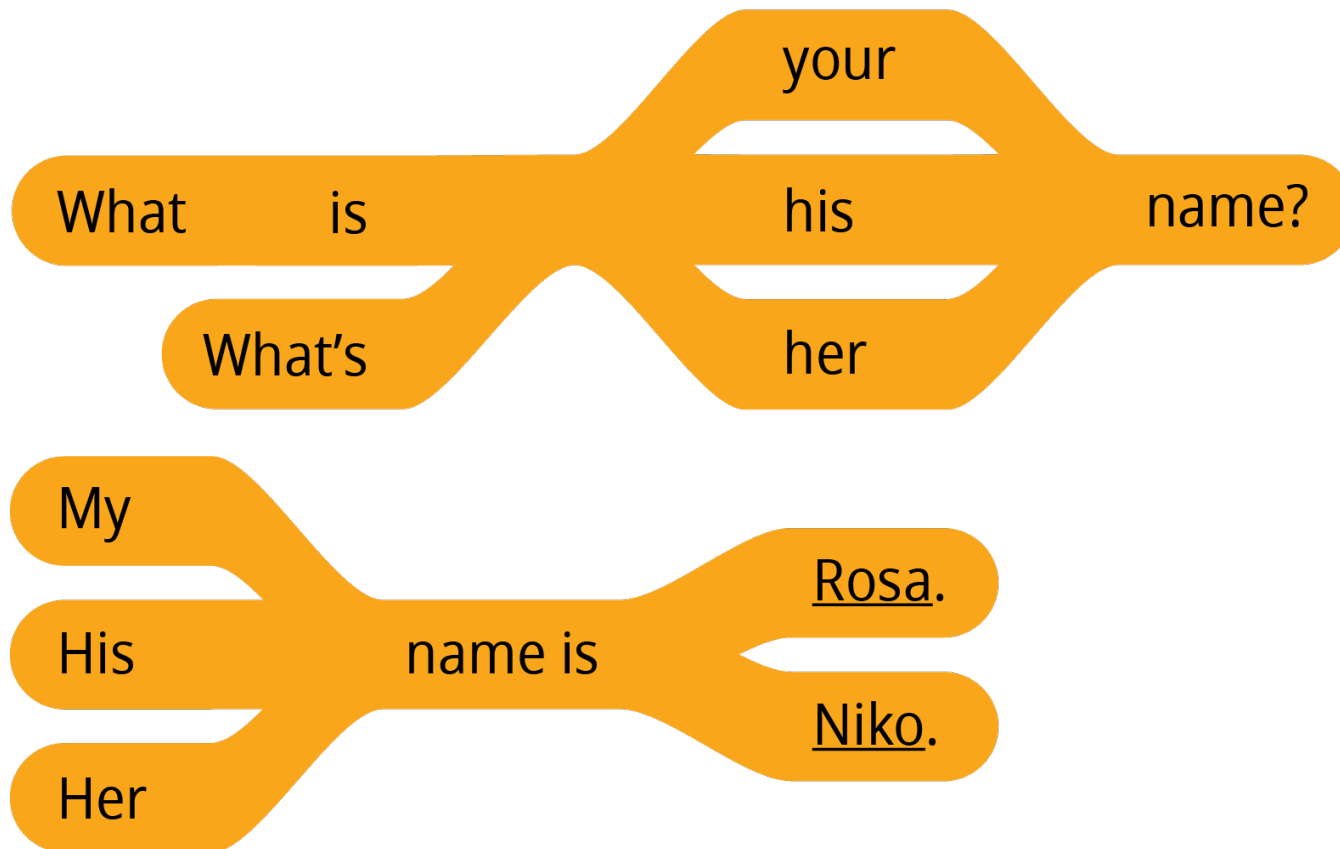


Example 2: *His name is Niko.*

Part 2: Practica el patrón 1 con un compañero.

Entraînez-vous à avoir une conversation à l'aide de ces modèles.

Posez des questions et répondez-y en utilisant les modèles.



Example

A: Hi! What is your name?

B: Hello! My name is _____.

A: Nice to meet you.

B: What's your name?

A: My name is _____.

B: Nice to meet you.

A: What's her name?

B: Her name is Rosa.

5-10 minutes

Activity 2: Create Your Own Sentences

Regardez ces photos. Posez des questions au sujet du prénom de chaque personne et répondez-y à tour de rôle.

Talia



A: What's her name?

B: Her name is Talia.

Marco



Nat



Mari



Jean



Sam



10-15 minutes

Activity 3: Create Your Own Conversations

Part 1

Rencontrez votre groupe.
Demandez le prénom de
chaque élève de votre groupe.
Soyez créatifs ! Utilisez autant
de mots que vous connaissez.

Example

A: Hi, what's your name?

B: My name is Mei. What is your name?

A: My name is Sione. Nice to meet you.

B: Nice to meet you. Goodbye.

A: Bye!

10-15 minutes

Activity 3: Create Your Own Conversations

Part 2

Trouvez un partenaire et présentez-le au groupe.

Example

A: Hi, what's her name?

B: Her name is Luna. What is his name?

A: His name is Seth.

Evaluate

5–10 minutes

Évaluez vos progrès sur ces objectifs et votre travail personnel pour pratiquer l'anglais quotidiennement.

5 minutes

I can:

   Say my name and others' names.

Dire mon prénom et celui des autres élèves.

   Say hello and goodbye.

Dire « bonjour » et « au revoir ».

   Understand how EnglishConnect can help me learn English.

Comprendre comment EnglishConnect peut m'aider à apprendre l'anglais.

Evaluate

Evaluate Your Efforts

5 minutes

Évaluez votre travail personnel pour :

- Étudier le principe d'apprentissage.
- Mémoriser du vocabulaire.
- Vous entraîner à l'aide de ces modèles.
- Vous entraîner quotidiennement.

Fixez-vous un objectif : _____ .

Parlez de votre objectif à un partenaire.

Effort minimal ●

Effort modéré ●

Effort important ●



Congratulations!

Preparing for lesson 2

Greeting and Introductions

- *Étudier le principe d'apprentissage.*
- *Mémoriser du vocabulaire.*
- *Vous entraîner à l'aide de ces modèles.*
- *Vous entraîner quotidiennement.*

Act in Faith to Study English Daily

Lisez la citation à haute voix avec votre groupe.

« Chacun de nous a un potentiel divin, car chacun est enfant de Dieu. Chacun est égal aux yeux de Dieu. Les implications de cette vérité sont profondes. »

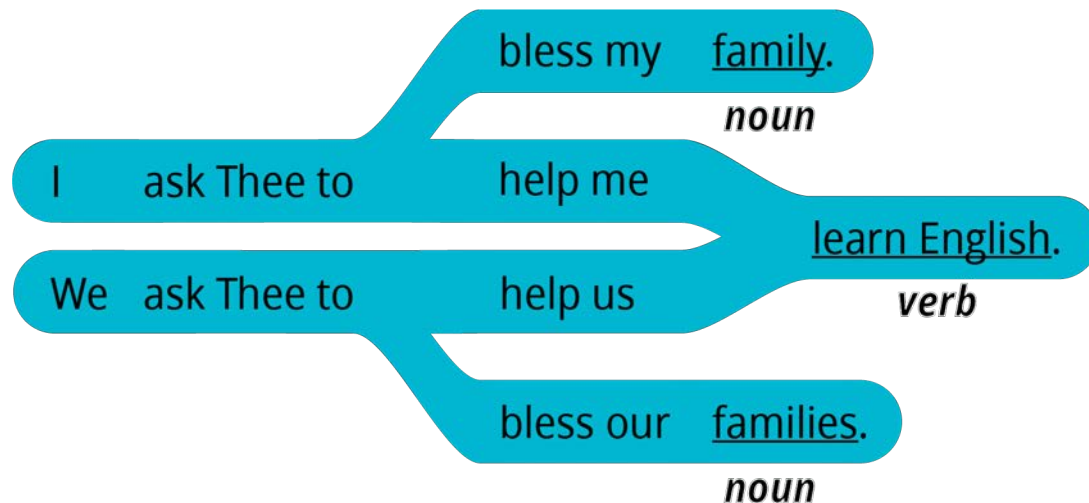
*(Russell M. Nelson, « Laissez Dieu prévaloir, »
Le Liahona, Novembre. 2020, 94)*



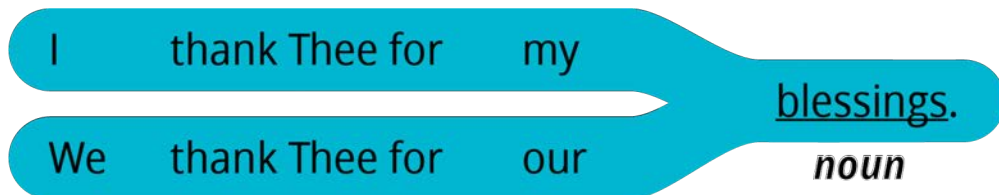
La prière

Prier en anglais

We thank Thee for our (noun).



We ask Thee to help us (verb).



Nouns

- blessing
- teacher
- group
- family / families

Verbs

- learn
- speak
- teach
- bless
- press forward

EnglishConnect

APPRENDRE L'ANGLAIS ET NOURRIR SA FOI

Copyright et licences

EnglishConnect est un programme proposé par l'Église de Jésus-Christ des Saints des Derniers Jours. Tous les droits relatifs à la documentation EnglishConnect sont détenus ou concédés sous licence par Intellectual Reserve, Inc. pour être utilisés par les unités de l'Église telles que les pieux, les districts et les missions. Toute autre utilisation de la documentation EnglishConnect nécessite une autorisation écrite préalable. Pour obtenir l'autorisation d'utiliser la documentation EnglishConnect, veuillez remplir le formulaire de demande sur Permissions.ChurchofJesusChrist.org.