

English*Connect* 1

Welcome!





Lesson 13

Weather

Objectif : Apprendre à poser des questions sur la météo et à y répondre.

La prière



Discuss the Principle of Learning

Love and Teach One Another

20–30 minutes

Lisez le principe d'apprentissage de cette leçon à haute voix.

Discutez de ces questions.

Love and Teach One Another

Lisez le principe d'apprentissage de cette leçon à haute voix.

Je peux apprendre de l'Esprit lorsque j'aime, que j'instruis et que j'apprends avec les autres élèves.

Dieu a des choses extraordinaires à nous enseigner. Il peut accroître notre capacité à apprendre la vérité par son Esprit. Nous favorisons la présence de l'Esprit lorsque nous nous aimons et que nous nous écoutons mutuellement. Dieu nous enseigne ce que nous ressentons lorsque nous apprenons par l'Esprit :

Love and Teach One Another

« Celui qui reçoit la parole par l'Esprit de vérité la reçoit telle qu'elle est prêchée par l'Esprit de vérité[.] » C'est pourquoi, celui qui prêche et celui qui reçoit se comprennent, et tous deux sont édifiés et se réjouissent ensemble » (Doctrine et Alliances 50:21–22).

Discuss the Principle of Learning

Love and Teach One Another

Nous savons que Dieu nous enseigne lorsque nous ressentons l'Esprit et que nous sommes édifiés. L'Esprit fait naître des sentiments d'amour, de joie et de paix. Nous pouvons tous contribuer à créer un environnement propice à l'enseignement de l'Esprit. Si nous cherchons à apprendre par l'Esprit, Dieu nous aidera à nous comprendre les uns les autres et à ressentir de la joie ensemble. Pendant votre apprentissage avec votre groupe EnglishConnect, remarquez quand vous apprenez par l'Esprit. Cherchez à bénéficier de la compagnie de l'Esprit plus souvent.

Discutez de ces questions.

- Quand vous êtes-vous senti(e) édifié(e) par vos expériences avec le programme EnglishConnect ?
- Que pouvez-vous faire pour créer un environnement propice à l'apprentissage par l'Esprit ?

Activity 1: Practice the Patterns

10–15 minutes

Passez en revue la liste de vocabulaire avec un partenaire.

Modèle de pratique n° 1 avec un partenaire :

- Entraînez-vous à poser des questions.
- Entraînez-vous à répondre aux questions.
- Entraînez-vous à avoir une conversation à l'aide des modèles.

Répétez les étapes pour le modèle n° 2.

Activity 1: Practice the Patterns

Passez en revue la liste de vocabulaire avec un partenaire.

3–5 minutes

Days	Verbs/Verbs + ing	Adjectives	
today	hail/hailing	nice	rainy
tomorrow	rain/raining	cold	snowy
on <u>Monday</u>	snow/snowing	hot	stormy
Will it ... ?		cloudy	sunny
Will it be ... ?		foggy	windy
in <u>Mexico</u>			

Activity 1: Practice Pattern 1

3–5 minutes

Questions

What's the weather in London?

Answers

It's rainy in London.
adjective
raining
verb + ing

EnglishConnect 1

Q: What's the weather in London?

A: It's (*adjective*) in London.

Verb + ing

hail/hailing

snow/snowing

Adjectives

nice

cold

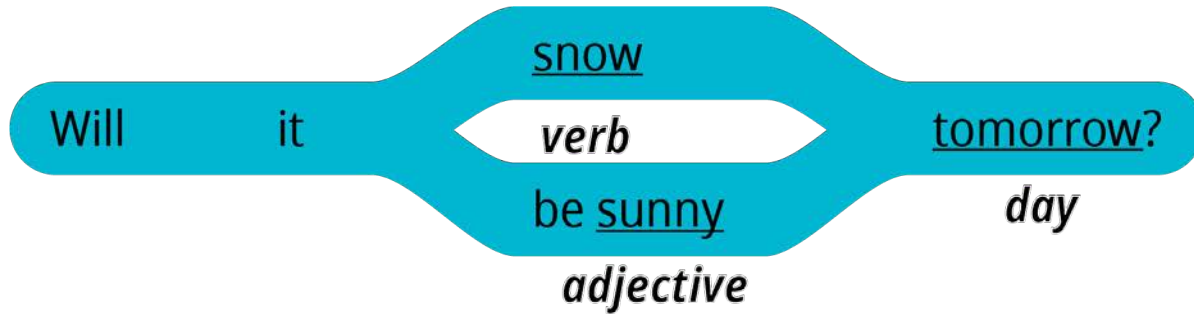
cloudy

windy

Activity 1: Practice Pattern 2

3–5 minutes


Questions



Q: Will it (verb) (day)?

A: No, it won't (verb) (day).

Answers



Days

today

on Monday

Verbs

rain/raining

Adjectives

hot

foggy

rainy

stormy

Activity 2: Create Your Own Sentences

10–15 minutes

Regardez le graphique. Posez des questions sur le temps qu'il fait chaque jour et répondez-y. À tour de rôle. Changez de partenaire et entraînez-vous de nouveau.

10-15 minutes

Activity 2: Create Your Own Sentences

Example

A: Will it be sunny on Monday?

B: No, it won't be sunny on Monday.

A: What's the weather on Monday?

B: It will be cloudy on Monday.


Monday

55°F/13°C



Tuesday

30°F/-1°C




Wednesday

67°F/19°C




Thursday

59°F/15°C




Friday

75°F/24°C




Saturday

85°F/29°C



Sunday

50°F/10°C



15-20 minutes

Activity 3: Create Your Own Conversations

Posez des questions sur le temps qu'il fait dans votre région et répondezy. Discutez de la météo de chaque jour de la semaine. Parlez autant que possible. À tour de rôle.

Example



A: What's the weather in Bogotá?

B: It's cloudy in Bogotá.

A: Will it be cloudy tomorrow?

B: Yes, it will.

Evaluate

5–10 minutes

Évaluez vos progrès sur ces objectifs et votre travail personnel pour pratiquer l'anglais quotidiennement.

Evaluate

Evaluate Your Progress

5 minutes

I can:

   *Describe the weather.*

Décrire le temps qu'il fait.

   *Make predictions about the weather.*

Faire des prédictions sur le temps.

Evaluate

Evaluate Your Efforts

5 minutes

Évaluez votre travail personnel pour :

- Étudier le principe d'apprentissage.
- Mémoriser du vocabulaire.
- Vous entraîner à l'aide de ces modèles.
- Vous entraîner quotidiennement.

Fixez-vous un objectif : _____ .

Parlez de votre objectif à un partenaire.

Effort minimal ●

Effort modéré ●

Effort important ●

Unit 3: Conclusion













Lessons 10–13

Talking about My Day

Vous êtes maintenant à la moitié du programme EnglishConnect 1! Pensez à tout ce que vous avez appris. Vous pouvez parler de vous, poser des questions aux autres élèves sur eux-mêmes et décrire une partie de votre vie quotidienne. Continuez à faire de votre mieux et à prier notre Père céleste de vous aider à terminer la dernière moitié du programme EnglishConnect 1.

Evaluate Your Progress

I can:

-    Describe my daily routine.
-    Describe what I am doing.
-    Use days and times to talk about my day.
-    Describe the weather.



Congratulations!

Preparing for lesson 14

Jobs and Careers

- *Étudier le principe d'apprentissage.*
- *Mémoriser du vocabulaire.*
- *Vous entraîner à l'aide de ces modèles.*
- *Vous entraîner quotidiennement.*

Act in Faith to Study English Daily

Lisez la citation à haute voix avec votre groupe.

« De mon expérience, l'Esprit communique le plus souvent par un sentiment. Vous le ressentez dans des mots qui vous sont familiers, que vous comprenez, qui vous incitent à faire quelque chose. »

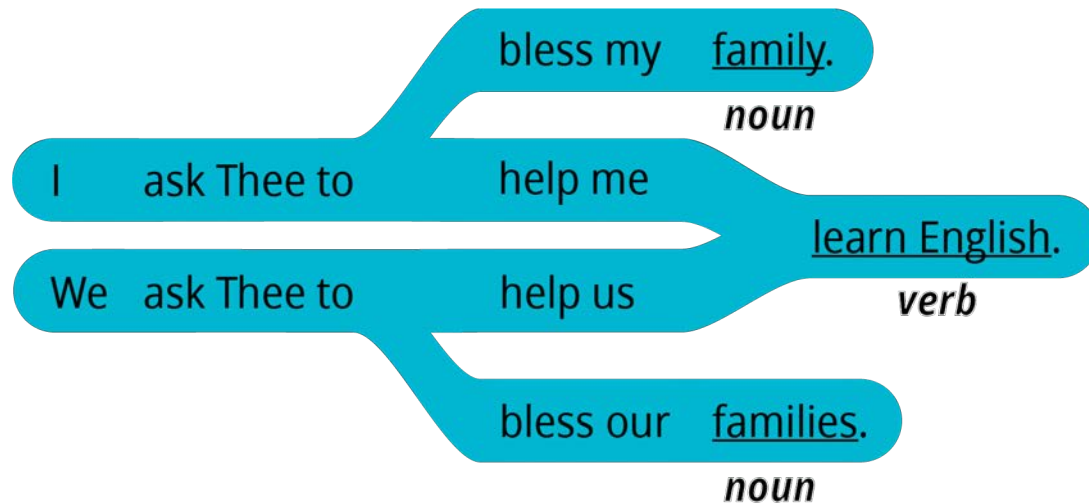
(Ronald A. Rasband, « Que l'Esprit soit avec nous », Le Liahona, Mai 2017, 94)



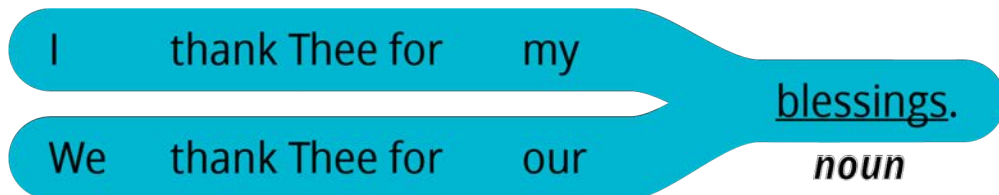
La prière

Prier en anglais

We thank Thee for our (noun).



We ask Thee to help us (verb).



Nouns

- blessing
- teacher
- group
- family / families

Verbs

- learn
- speak
- teach
- bless
- press forward

EnglishConnect

APPRENDRE L'ANGLAIS ET NOURRIR SA FOI

Copyright et licences

EnglishConnect est un programme proposé par l'Église de Jésus-Christ des Saints des Derniers Jours. Tous les droits relatifs à la documentation EnglishConnect sont détenus ou concédés sous licence par Intellectual Reserve, Inc. pour être utilisés par les unités de l'Église telles que les pieux, les districts et les missions. Toute autre utilisation de la documentation EnglishConnect nécessite une autorisation écrite préalable. Pour obtenir l'autorisation d'utiliser la documentation EnglishConnect, veuillez remplir le formulaire de demande sur Permissions.ChurchofJesusChrist.org.