

# English*Connect* 1

**Welcome!**





## Unit 4: Introduction

*Lessons 14-17*

# Describing Jobs and Food

## Objectives

I will learn to:

- Parler de mon travail.
- Décrire les aliments que j'aime et que je n'aime pas.
- Expliquer pourquoi j'aime ou je n'aime pas les aliments.
- Commander de la nourriture et prendre la commande de quelqu'un.
- Appliquer les principes de l'apprentissage par l'étude et par la foi.



## Lesson 14

# Jobs and Careers

Objectif : Apprendre à parler du travail de quelqu'un et de l'endroit où il travaille.

# La prière



**Discuss the Principle of Learning**

# **You Are a Child of God**

*20–30 minutes*

Lisez le principe d'apprentissage de cette leçon à haute voix.

Discutez de ces questions.

## Discuss the Principle of Learning

# You Are a Child of God

**Lisez le principe d'apprentissage de cette leçon à haute voix.**

*Je suis un enfant de Dieu avec un potentiel et un dessein éternels.*

Vous êtes la fille ou le fils d'un Père céleste aimant. Il vous guidera. Avec son aide, vous pourrez faire plus que vous ne pourriez faire seul(e). Dans le Livre de Mormon, nous lisons l'histoire d'un jeune homme nommé Néphi qui deviendra un prophète-dirigeant de son peuple. Dieu voulait mener Néphi et sa famille vers une nouvelle terre. Cette terre était de l'autre côté d'un océan, et Néphi a dû construire un bateau. Il n'avait jamais construit de bateau. Ses frères ne croyaient pas qu'il pouvait le faire. Néphi s'est tourné vers Dieu pour obtenir des directives.

# **You Are a Child of God**

Néphi a dit à ses frères : « Si [Dieu] ... a accompli tant de miracles parmi les enfants des hommes, comment se fait-il qu'il ne puisse pas m'instruire pour que je construisse un bateau ? ». (1 Néphi 17:51).

# You Are a Child of God

Avec l'aide de Dieu, Néphi et sa famille ont construit un bateau et entrepris le difficile voyage à travers l'océan. Tout comme Dieu a aidé Néphi, Dieu veut vous aider. Vous pouvez prier pour obtenir des directives. Vous pouvez prier pour comprendre et vous souvenir de ce que vous apprenez. Lorsque vous priez, prêtez attention à vos pensées et sentiments. Puis agissez avec foi. Avec son aide vous serez à même en d'en faire plus.



**Discuss the Principle of Learning**  
**You Are a Child of God**

**Discutez de ces questions.**

- Quels sont les points communs entre votre parcours d'apprentissage de l'anglais et l'histoire de Néphi qui construit un navire ?
- Lorsque vous apprenez l'anglais, quelle aide pouvez-vous demander à Dieu ?

# Activity 1: Practice the Patterns

*10–15 minutes*

Passez en revue la liste de vocabulaire avec un partenaire.

Modèle de pratique n° 1 avec un partenaire :

- Entraînez-vous à poser des questions.
- Entraînez-vous à répondre aux questions.
- Entraînez-vous à avoir une conversation à l'aide des modèles.

Répétez les étapes pour le modèle n° 2.

## Activity 1: Practice the Patterns

Passez en revue la liste de vocabulaire avec un partenaire.

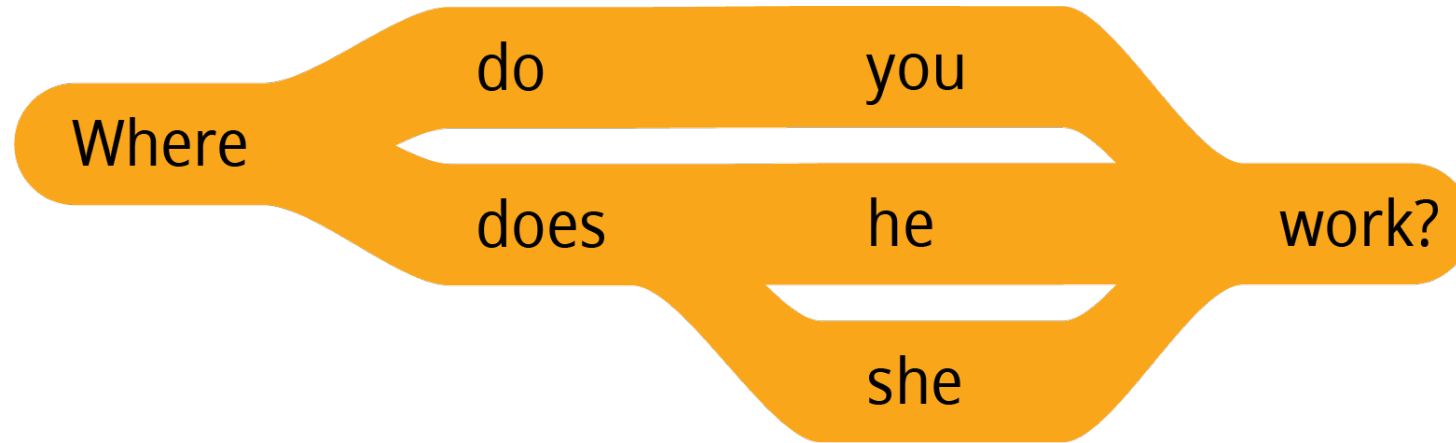
*3–5 minutes*

<b>Job</b>	<b>Nouns 1</b>	<b>Nouns 2</b>
factory worker	factory	accountant
farmer	hospital	artist
lawyer	office	cashier
mechanic	restaurant	computer programmer
nurse	school	cook
office worker	store	custodian
salesperson		doctor
server		electrician
teacher		

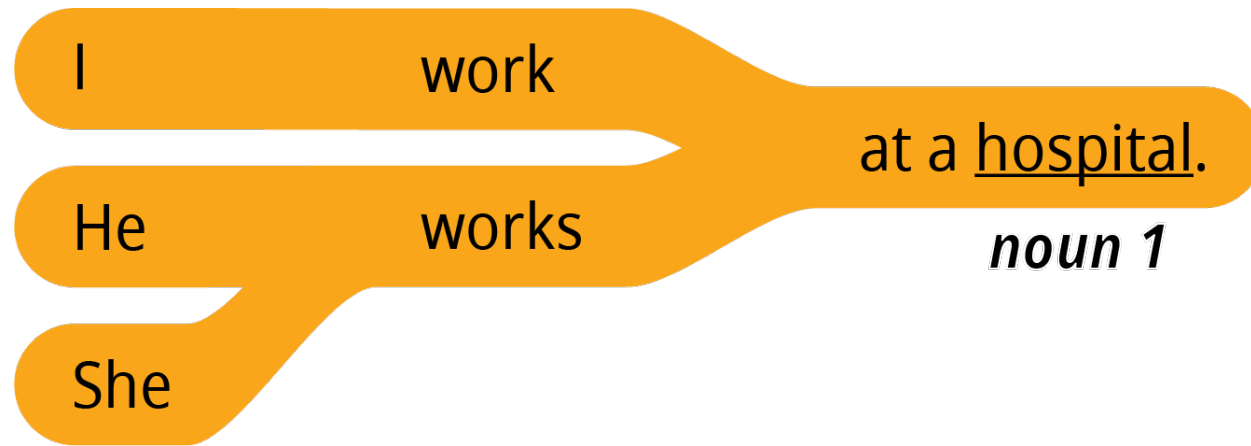
# Activity 1: Practice Pattern 1

3–5 minutes

Questions



Answers



EnglishConnect 1

Q: Where do you work?

A: I work at a (noun 1).

## Nouns 1

factory

office

restaurant

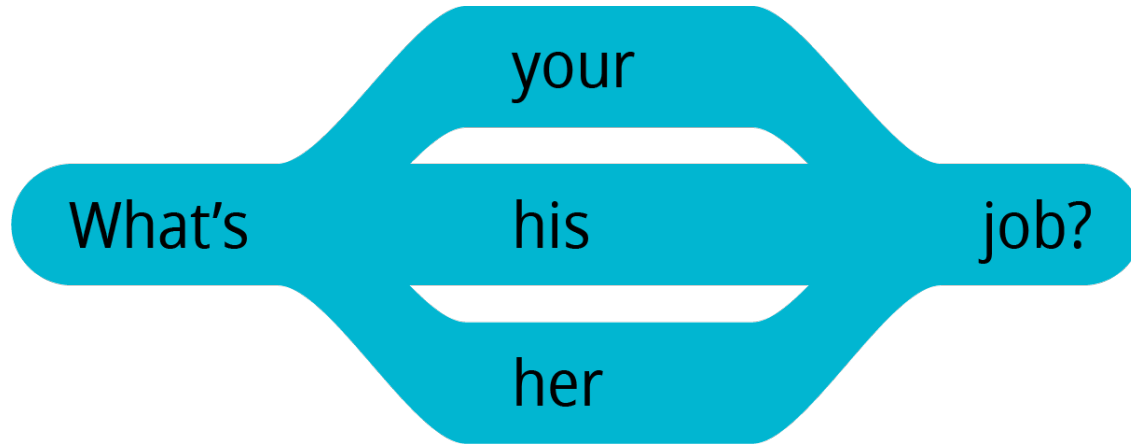
school

store

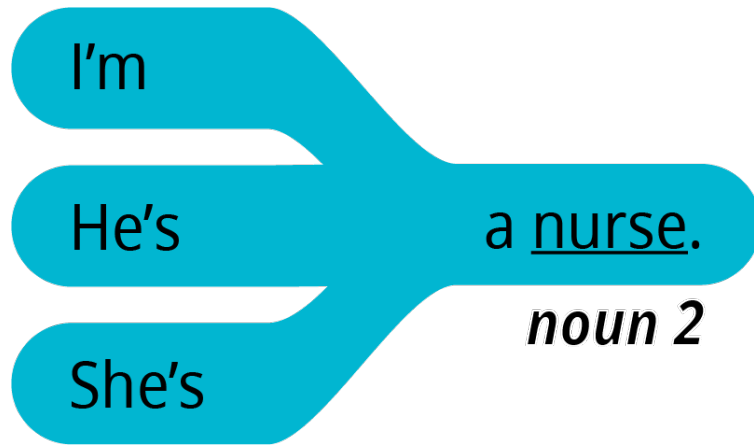
# Activity 1: Practice Pattern 14

3–5 minutes

Questions



Answers



## EnglishConnect 1

Q: What's your job?

A: I'm a (noun 2).

### Nouns 2

cashier

doctor

factory worker

farmer

lawyer

office worker

server

teacher

10-15 minutes

## Activity 2: Create Your Own Sentences

Regardez ces photos. Posez des questions sur le travail de chaque personne et répondez-y. Puis changez de rôle.

**Carlos**



A: Where does Carlos work?

B: He works at a school.

A: What's his job?

B: He's a teacher.

**Sofia**



**Jean**



**Clara**




**Frederick**



**Hana**



**Lee**



**15-20 minutes**

## Activity 3: Create Your Own Conversations

Posez des questions sur votre emploi et votre lieu de travail et répondez-y. Puis changez de rôle. Changez de partenaire et entraînez-vous de nouveau.

### New Vocabulary

home	foyer
student	élève
university	université

### Example



A: What's your job?

B: I'm an electrician.

A: Where do you work?

B: I work at a factory.

# Evaluate

*5–10 minutes*

Évaluez vos progrès sur ces objectifs et votre travail personnel pour pratiquer l'anglais quotidiennement.



## Evaluate




# Evaluate Your Progress


*5 minutes*

### I can:

   Say where I work. *Dire où je travaille.*

   Say what my job is. *Dire quel est mon travail.*

   Ask and say where someone works.  
*Demander et dire où quelqu'un travaille.*

   Ask and say what someone's job is.  
*Demander et dire quel est le travail de quelqu'un.*

## Evaluate

# Evaluate Your Efforts

*5 minutes*

### Évaluez votre travail personnel pour :

- Étudier le principe d'apprentissage.
- Mémoriser du vocabulaire.
- Vous entraîner à l'aide de ces modèles.
- Vous entraîner quotidiennement.

**Fixez-vous un objectif :** \_\_\_\_\_ .

**Parlez de votre objectif à un partenaire.**

Effort minimal ●

Effort modéré ●

Effort important ●



# Congratulations!

## Preparing for lesson 15

### Jobs and Careers

- *Étudier le principe d'apprentissage.*
- *Mémoriser du vocabulaire.*
- *Vous entraîner à l'aide de ces modèles.*
- *Vous entraîner quotidiennement.*

# Act in Faith to Study English Daily

**Lisez la citation à haute voix avec votre groupe.**

« Le Seigneur vous connaît et vous aime. [...] Il vous vous guidera dans votre vie personnelle si vous lui réservez du temps pour lui dans votre vie, chaque jour. »

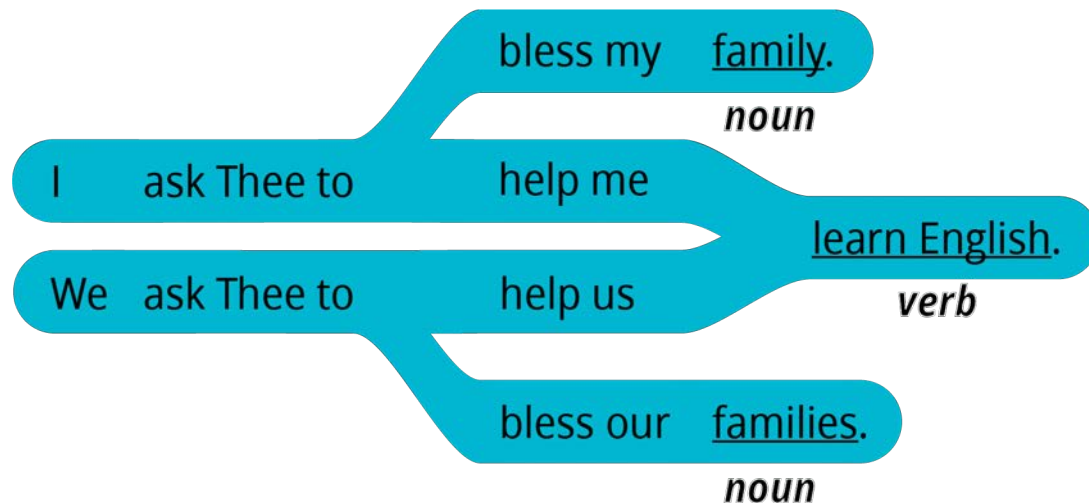
*(Russell M. Nelson, « Consacrez du temps au Seigneur », Le Liahona, Novembre. 2021, 121)*



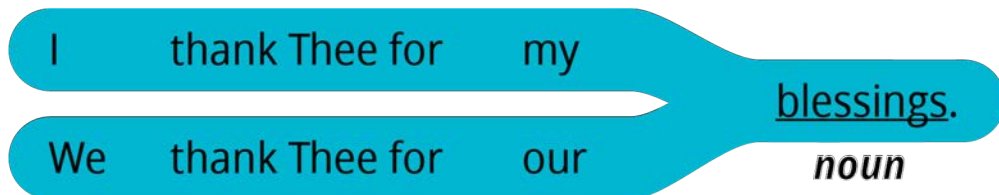
# La prière

# Prier en anglais

We thank Thee for our (noun).



We ask Thee to help us (verb).



## Nouns

- blessing
- teacher
- group
- family / families

## Verbs

- learn
- speak
- teach
- bless
- press forward

# EnglishConnect

APPRENDRE L'ANGLAIS ET NOURRIR SA FOI

# Copyright et licences

EnglishConnect est un programme proposé par l'Église de Jésus-Christ des Saints des Derniers Jours. Tous les droits relatifs à la documentation EnglishConnect sont détenus ou concédés sous licence par Intellectual Reserve, Inc. pour être utilisés par les unités de l'Église telles que les pieux, les districts et les missions. Toute autre utilisation de la documentation EnglishConnect nécessite une autorisation écrite préalable. Pour obtenir l'autorisation d'utiliser la documentation EnglishConnect, veuillez remplir le formulaire de demande sur [Permissions.ChurchofJesusChrist.org](https://Permissions.ChurchofJesusChrist.org).