

English*Connect* 1

Welcome!





Lesson 17

Food

Objectif : Apprendre à commander de la nourriture et à prendre des commandes.

La prière



Discuss the Principle of Learning

Press Forward

20–30 minutes

Lisez le principe d'apprentissage de cette leçon à haute voix.

Discutez de ces questions.

Lisez le principe d'apprentissage de cette leçon à haute voix.

Avec l'aide de Dieu, je peux marcher résolument même lorsque je rencontre des obstacles.

Dans les Écritures, nous avons lu l'histoire de Ruth qui a relevé de nombreux défis. Son mari est mort et elle n'avait pas d'enfants. Sa belle-mère, Naomi, prévoyait de retourner dans son pays et a dit à Ruth de rester, mais Ruth a répondu,

« Où tu iras, j'irai ; où tu demeureras je demeurerai ; ton peuple sera mon peuple et ton Dieu, mon Dieu. [...] Naomi, la voyant décidée à partir avec elle, cessa ses instances. » (Ruth 1:16, 18).

Press Forward

Ruth était déterminée et fidèle. Ruth a choisi de rester avec Naomi et de vivre dans un pays étranger, loin de sa famille et de sa culture. Elle a choisi d'être fidèle à sa nouvelle religion. Les choses étaient très difficiles pour Ruth et Naomi. Elles étaient très pauvres et avaient du mal à trouver de quoi manger. Ruth n'a pas cessé de marcher résolument avec foi en Dieu et elle a pris soin de Naomi. Dieu a vu ses tribulations et l'a bénie pour ses efforts. Après un certain temps, Ruth s'est remariée, elle a eu des enfants et assez de nourriture pour nourrir sa famille. Comme Ruth, vous pouvez vous fier à Dieu. Vous pouvez marcher résolument avec foi même lorsque les choses sont difficiles.

Discutez de ces questions.

- Comment pouvez-vous vous identifier aux expériences de Ruth ?
- Comment pouvez-vous marcher résolument avec espoir en Dieu ?
- Comment cela s'applique-t-il à votre apprentissage de l'anglais ?

Activity 1: Practice the Patterns

10–15 minutes

Passez en revue la liste de vocabulaire avec un partenaire.

Modèle de pratique n° 1 avec un partenaire :

- Entraînez-vous à poser des questions.
- Entraînez-vous à répondre aux questions.
- Entraînez-vous à avoir une conversation à l'aide des modèles.

Répétez les étapes pour le modèle n° 2.

Activity 1: Practice the Patterns

Passez en revue la liste de vocabulaire avec un partenaire.

3–5 minutes

	Nouns	
Can I take your order?	beans	onion
What would you like to order?	dessert	pizza
I'd like ...	drink	salad
I'd like to order ...	fries	sandwich
in	hamburger (burger)	sauce
on	ice	soup
with	noodles	spices
		tomato/tomatoes

Activity 1: Practice Pattern 1

3–5 minutes

Questions

Can I take your order?

What would you like to order?

Q: Can I take your order?

A: I'd like to order (noun), please.

Answers

I'd like to order

I'd like

beans,

beans and rice,

beans, rice, and a drink,

noun noun noun

please.

Nouns

dessert

fries

hamburger (burger)

noodles

pizza

salad

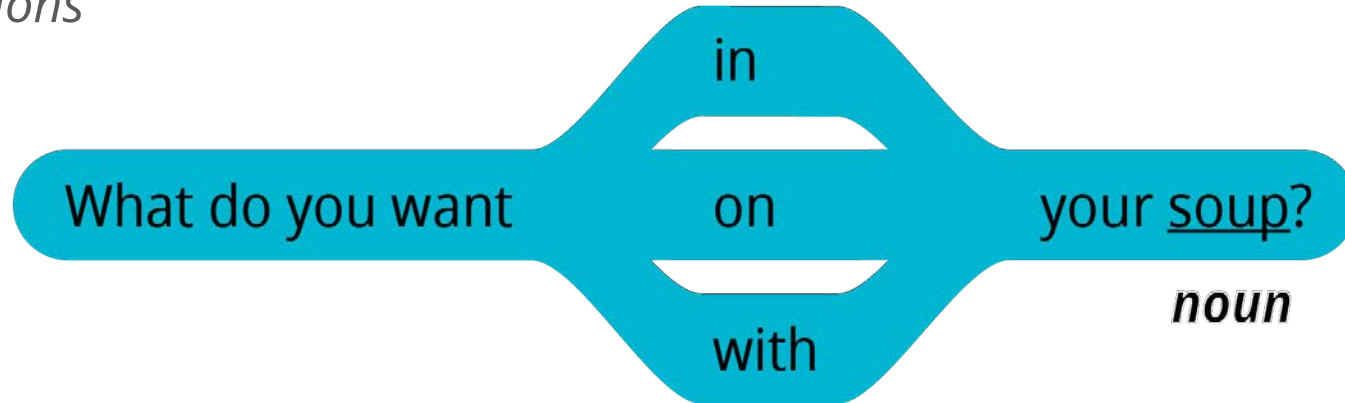
sandwich

soup

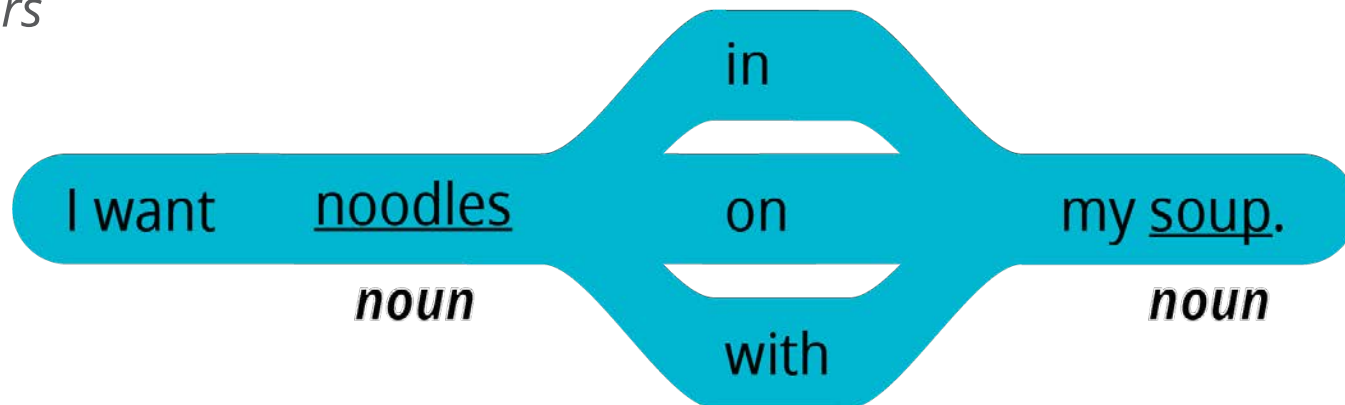
Activity 1: Practice Pattern 2

3–5 minutes

Questions



Answers



EnglishConnect 1

Q: What do you want in your (noun)?

A: I want (noun) in my (noun).

Nouns

dessert

drink

hamburger (burger)

ice

salad

sandwich

sauce

spices

Activity 2: Create Your Own Sentences

10–15 minutes

Jeu de rôle. Le partenaire A travaille dans un restaurant. Le partenaire B est un client du restaurant. Posez des questions sur les aliments figurant sur chaque image et répondez-y. Parlez autant que possible. Puis changez de rôle. Changez de partenaire et entraînez-vous de nouveau.

10-15 minutes

Activity 2: Create Your Own Sentences

Example



A: Can I take your order?

B: I'd like pizza, please.

A: OK. What do you want on your pizza?

B: I want cheese, meat, and olives on my pizza.

A: Great. And what do you want with your pizza?

B: I want a drink, please.



Activity 3: Create Your Own Conversations

15–20 minutes

Regardez le menu. Jeu de rôle. Le partenaire A travaille dans un restaurant. Le partenaire B est un client du restaurant. Utilisez le vocabulaire de cette leçon et de la leçon 16. Changez de partenaire et entraînez-vous de nouveau.

15-20 minutes

Activity 3: Create Your Own Conversations

Example

A: What would you like to order?

B: I'd like chicken, please.

A: What do you want with your chicken?

B: I want rice with my chicken.

A: OK. Anything else?

B: Yes. I'd like cake, please. Thank you!



BEACH CAFE

MAIN DISH

Burger
Sandwich
Noodles
Chicken
Pizza

DESSERT

Fruit
Cake
Ice cream

SIDE DISH

Fries
Rice
Bread
Salad
Soup

DRINKS

Water
Soda
Juice

New Vocabulary

Anything else?

Autre chose ?

Evaluate

5-10 minutes

Évaluez vos progrès sur ces objectifs et votre travail personnel pour pratiquer l'anglais quotidiennement.

Evaluate

Evaluate Your Progress

5 minutes

I can:

   *Order food.*

Commander de la nourriture.

   *Take someone's order.*

Prendre la commande de quelqu'un.

   *Say what I want in, on, or with my food.*

Dire ce que je veux dans, sur ou avec ma nourriture.

Evaluate

Evaluate Your Efforts

5 minutes

Évaluez votre travail personnel pour :

- Étudier le principe d'apprentissage.
- Mémoriser du vocabulaire.
- Vous entraîner à l'aide de ces modèles.
- Vous entraîner quotidiennement.

Fixez-vous un objectif : _____ .

Parlez de votre objectif à un partenaire.

Effort minimal ●

Effort modéré ●

Effort important ●

Unit 4: Conclusion

Lessons 14–17




Describing Jobs and Food




Félicitations! Vous avez terminé le quatrième chapitre! Vous pouvez maintenant parler de votre travail et poser des questions pour en savoir plus sur le travail des personnes que vous rencontrez. Vous pouvez également parler de nourriture et expliquer vos opinions à ce sujet. Ce sont des compétences précieuses. Continuez à étudier et à travailler dur. Le Seigneur vous bénira.




Evaluate Your Progress

I can:

   Talk about my job.

   Describe foods I like and dislike.

   Explain why I like or dislike foods.

   Order food and take someone's order.



Congratulations!

Preparing for lesson 18

Food

- *Étudier le principe d'apprentissage.*
- *Mémoriser du vocabulaire.*
- *Vous entraîner à l'aide de ces modèles.*
- *Vous entraîner quotidiennement.*

Act in Faith to Study English Daily

Lisez la citation à haute voix avec votre groupe.

« Je témoigne que si nous nous efforçons continuellement de surmonter nos difficultés, Dieu nous [bénira]. [...] Il fera pour nous ce que nous ne sommes pas en mesure de faire pour nous-mêmes. »

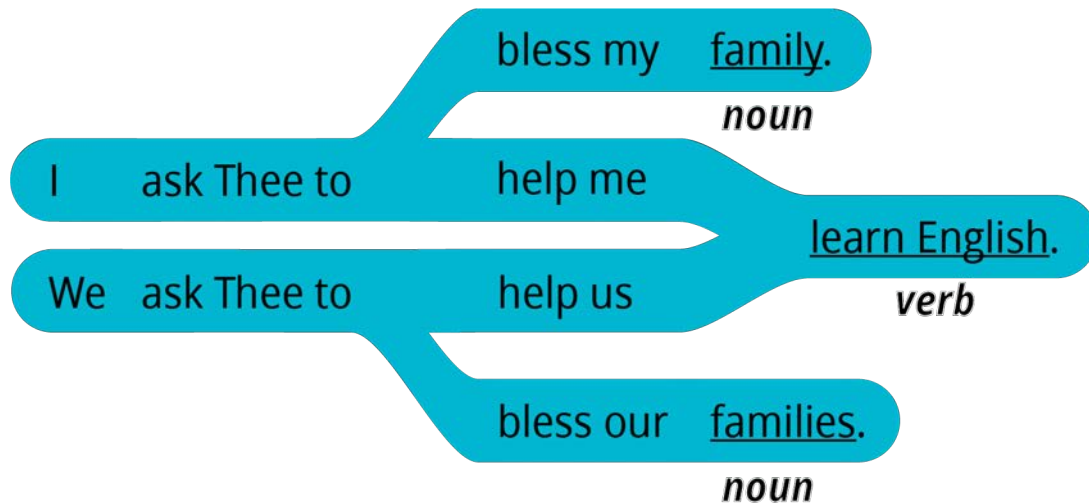
*(Ulisses Soares, « Nous charger de notre croix »,
Le Liahona, Novembre 2019, 114)*



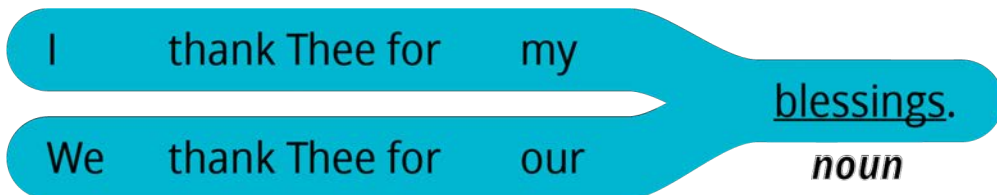
La prière

Prier en anglais

We thank Thee for our (noun).



We ask Thee to help us (verb).



Nouns

- blessing
- teacher
- group
- family / families

Verbs

- learn
- speak
- teach
- bless
- press forward

EnglishConnect

APPRENDRE L'ANGLAIS ET NOURRIR SA FOI

Copyright et licences

EnglishConnect est un programme proposé par l'Église de Jésus-Christ des Saints des Derniers Jours. Tous les droits relatifs à la documentation EnglishConnect sont détenus ou concédés sous licence par Intellectual Reserve, Inc. pour être utilisés par les unités de l'Église telles que les pieux, les districts et les missions. Toute autre utilisation de la documentation EnglishConnect nécessite une autorisation écrite préalable. Pour obtenir l'autorisation d'utiliser la documentation EnglishConnect, veuillez remplir le formulaire de demande sur Permissions.ChurchofJesusChrist.org.