

# English*Connect* 1

**Welcome!**







## Lesson 2

# Greetings and Introductions

Objectif : Apprendre à saluer quelqu'un et à dire d'où il vient.

# La prière



# Discuss the Principle of Learning

# Exercise Faith in Jesus Christ

*20–30 minutes*

Lisez le principe d'apprentissage de cette leçon à haute voix.  
Discutez de ces questions.

**Discuss the Principle of Learning**

# **Exercise Faith in Jesus Christ**

English  
Connect 1

**Lisez le principe d'apprentissage de cette leçon à haute voix.**

*Jésus-Christ m'aidera à tout faire si je fais preuve de foi en lui.*

Jésus-Christ est le fils de Dieu. Dieu a envoyé Jésus pour nous instruire et nous aider. Jésus nous enseigne comment vivre de manière fidèle à notre potentiel en tant qu'enfants de Dieu. Jésus a le pouvoir de nous aider à surmonter nos faiblesses et nos difficultés. Il nous a enseigné :

# **Exercise Faith in Jesus Christ**

« Si vous aviez de la foi comme un grain de sénevé, vous diriez à cette montagne : transporte-toi d'ici là, et elle se transporterait ; rien ne vous serait impossible »  
(Matthieu 17:20).

# **Exercise Faith in Jesus Christ**

Vous ressentez peut-être qu'apprendre l'anglais est une énorme montagne, une tâche impossible. Mais si vous faites preuve de ne serait-ce qu'un peu de foi en Jésus-Christ, elle grandira. Votre foi croissante en lui vous aidera à surmonter vos difficultés.

# Exercise Faith in Jesus Christ

## **Discutez de ces questions.**

- Quelles difficultés rencontrerez-vous en apprenant l'anglais ?
- Comment développer votre foi en Jésus-Christ ?



# Activity 1: Practice the Patterns

*10–15 minutes*

Passez en revue la liste de vocabulaire avec un partenaire.

Modèle de pratique n° 1 avec un partenaire :

- Entraînez-vous à poser des questions.
- Entraînez-vous à répondre aux questions.
- Entraînez-vous à avoir une conversation à l'aide des modèles.

Répétez les étapes pour le modèle n° 2.

**Activity 1: Practice the Patterns**

Passez en revue la liste de vocabulaire avec un partenaire.

*3–5 minutes*

			<b>Nouns</b>
I	I am/I'm	How are you?	Japan
you	you are	Nice to meet you.	Kenya
we	we are	country	Mexico
they	they are	what	
he	he is	where	<b>Adjectives</b>
she	she is		fine
			OK

# Activity 1: Practice Pattern 1

3–5 minutes

Questions

How are you?

Answers

I'm fine, thanks.

***adjective***

EnglishConnect 1

Q: How are you?

A: I'm (adjective), thanks.

## Adjectives

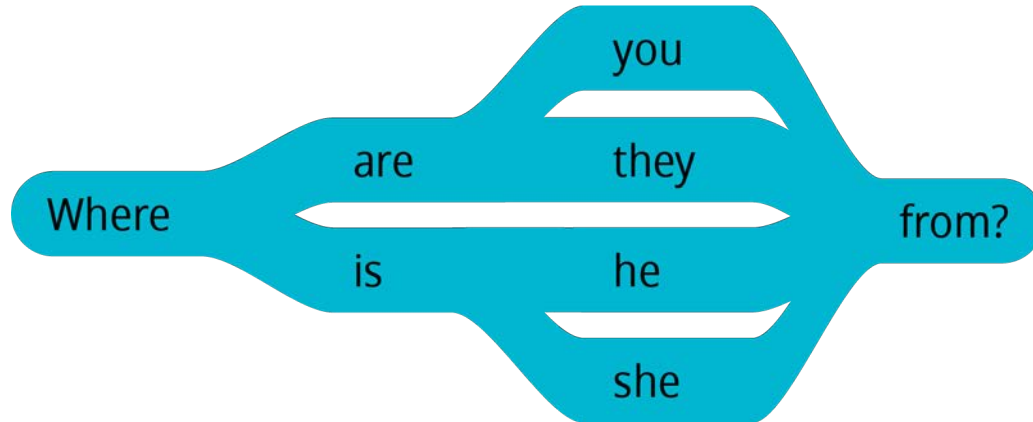
fine

OK

# Activity 1: Practice Pattern 2

3–5 minutes

Questions

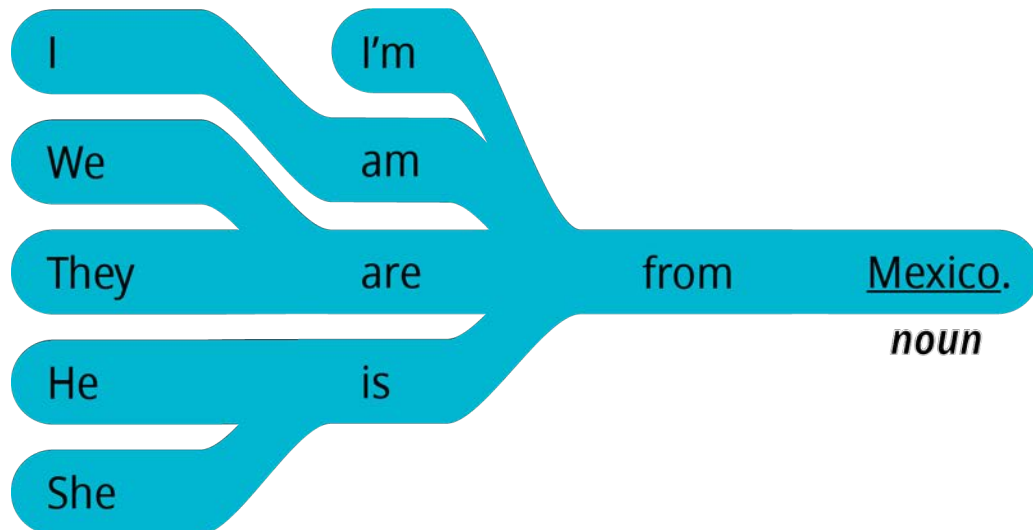


## EnglishConnect 1

Q: Where are you from?

A: I'm from (noun).

Answers



**10-15 minutes**

## Activity 2: Create Your Own Sentences

### Part 1

Présentez-vous à un partenaire, à tour de rôle. Changez de partenaire et entraînez-vous de nouveau.

### Example

A: Hi! How are you?

B: I'm OK, thanks.

A: My name is \_\_\_\_\_.

I'm from \_\_\_\_\_.

What's your name?

B: My name is \_\_\_\_\_.

I'm from \_\_\_\_\_.



**10-15 minutes**

# Activity 2: Create Your Own Sentences

## Part 2

Regardez ces photos. Posez des questions sur chaque personne et répondez-y à tour de rôle.

**Marco, Italy**   **Nat, Canada**



**Talia, Samoa**



A: What's her name?  
B: Her name is Talia.  
A: Where is she from?  
B: She is from Samoa.

**Sam, Mexico**



**15-20 minutes**

## Activity 3: Create Your Own Conversations

Jeu de rôle. Le partenaire A choisit d'être une personne de la liste. Le partenaire B pose des questions pour apprendre à connaître le partenaire A. Inversez les rôles.

Greta, Germany

Louis, France

Ji Hoon, Korea

Li Min, China

Luna, Peru

Pia, Chile

Dima, Russia

Avi, India

Kisi, Ghana

### Example

A: Hi! How are you?

B: I'm fine, thanks.

A: My name is Avi. What's your name?

B: My name is Kisi. I'm from Ghana. Where are you from?

A: I'm from India. Nice to meet you, Kisi.

# Evaluate

*5–10 minutes*

Évaluez vos progrès sur ces objectifs et votre travail personnel pour pratiquer l'anglais quotidiennement.

# Evaluate Your Progress

5 minutes

## I can:

   Greet someone and ask how they are.

*Saluer quelqu'un et lui demander comment il va.*

   Introduce myself and say where I'm from.

*Me présenter et dire d'où je viens.*

   Ask people's names and where they are from.

*Demander comment quelqu'un s'appelle et d'où il vient.*

## Evaluate

# Evaluate Your Efforts

*5 minutes*

### Évaluez votre travail personnel pour :

- Étudier le principe d'apprentissage.
- Mémoriser du vocabulaire.
- Vous entraîner à l'aide de ces modèles.
- Vous entraîner quotidiennement.

**Fixez-vous un objectif :** \_\_\_\_\_ .

**Parlez de votre objectif à un partenaire.**

Effort minimal ●

Effort modéré ●

Effort important ●





# Congratulations!

## Preparing for lesson 3

### Personal Information

- *Étudier le principe d'apprentissage.*
- *Mémoriser le vocabulaire.*
- *Vous entraîner à l'aide de ces modèles.*
- *Vous entraîner quotidiennement.*

# Act in Faith to Study English Daily

**Lisez la citation à haute voix avec votre groupe.**

« Commencez aujourd’hui à faire grandir votre foi. Grâce à votre foi, Jésus-Christ accroîtra votre capacité à déplacer les montagnes de votre vie [Voir 1 Néphi 7:12], même si vos difficultés personnelles vous semblent aussi grandes que le mont Everest. »

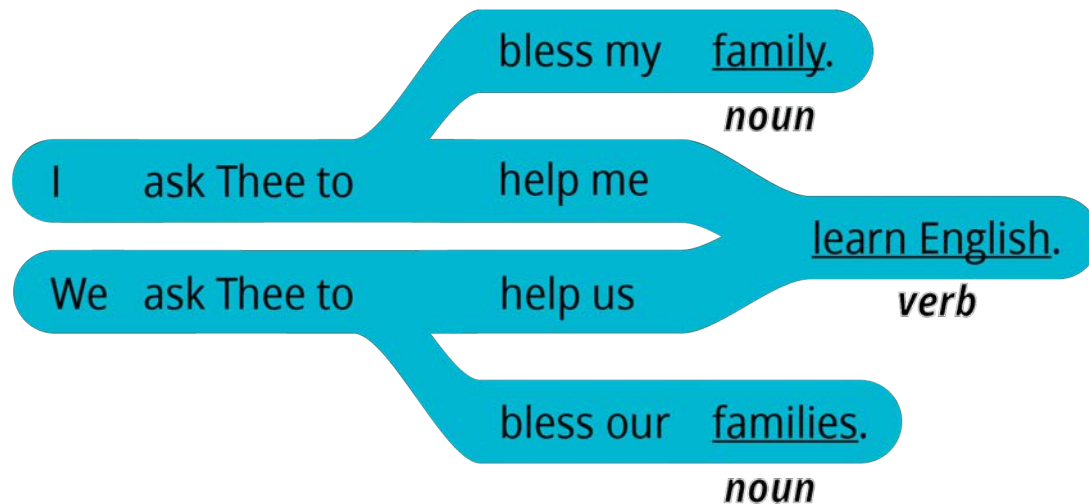
*(Russell M. Nelson, « Le Christ est ressuscité ; la foi en lui déplacera des montagnes, » Le Liahona, Mai 2021, 102–3)*



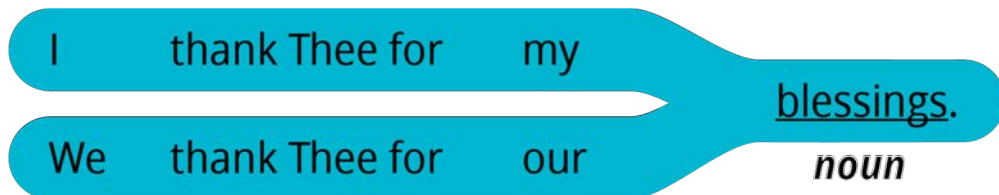
# La prière

# Prier en anglais

We thank Thee for our (noun).



We ask Thee to help us (verb).



## Nouns

- blessing
- teacher
- group
- family / families

## Verbs

- learn
- speak
- teach
- bless
- press forward

# EnglishConnect

APPRENDRE L'ANGLAIS ET NOURRIR SA FOI



# Copyright et licences

EnglishConnect est un programme proposé par l'Église de Jésus-Christ des Saints des Derniers Jours. Tous les droits relatifs à la documentation EnglishConnect sont détenus ou concédés sous licence par Intellectual Reserve, Inc. pour être utilisés par les unités de l'Église telles que les pieux, les districts et les missions. Toute autre utilisation de la documentation EnglishConnect nécessite une autorisation écrite préalable. Pour obtenir l'autorisation d'utiliser la documentation EnglishConnect, veuillez remplir le formulaire de demande sur [Permissions.ChurchofJesusChrist.org](https://Permissions.ChurchofJesusChrist.org).