

English*Connect* 1

A photograph of two women sitting together and smiling. The woman on the left is wearing a light orange t-shirt with a floral design. The woman on the right is wearing a purple and white patterned button-down shirt. They appear to be in a bright, outdoor setting with green foliage in the background. The image has a green overlay.

Welcome!



Lesson 20

Home

Objectif : Apprendre à poser des questions sur le lieu de résidence d'une personne à y répondre.

La prière



Discuss the Principle of Learning

Love and Teach One Another

20–30 minutes

Lisez le principe d'apprentissage de cette leçon à haute voix.

Discutez de ces questions.

Love and Teach One Another

Lisez le principe d'apprentissage de cette leçon à haute voix.

L'Esprit m'enseigne lorsque j'aime, instruis et que j'apprends avec les autres élèves.

Vous êtes un enfant de Dieu. Il veut vous aider à grandir et à progresser. Il veut vous aider à développer de nouvelles capacités et à apprendre beaucoup de bonnes choses. Une façon importante d'apprendre est d'enseigner à quelqu'un d'autre. Lorsque vous enseignez à une autre personne, votre propre compréhension s'agrandit. Dieu vous a fait une promesse merveilleuse :

Love and Teach One Another

« Et je vous donne le commandement de vous enseigner les uns aux autres la doctrine du royaume.

« Enseignez diligemment et ma grâce vous accompagnera afin que vous soyez instruits plus parfaitement, [...] »

« Afin que vous soyez préparés en tout » (Doctrine et Alliances 88:77-78, 80).

Discuss the Principle of Learning

Love and Teach One Another

Lorsque nous nous enseignons et nous servons mutuellement, nous invitons l'Esprit à être avec nous. L'Esprit nous aide à mieux comprendre et à apprendre plus rapidement. Enseigner est une façon par laquelle Dieu augmente notre capacité à apprendre. Parfois, nous avons peur d'enseigner. Parfois, nous pensons que nous n'avons rien à offrir. Mais Dieu sait que vous pouvez faire tellement de bien autour de vous. Lorsque nous faisons part de ce que nous apprenons, nous nous enseignons mutuellement. Si vous enseignez et faites part de vos expériences, l'Esprit vous aidera à apprendre encore plus.

Discutez de ces questions.

- Comment enseigner à quelqu'un d'autre peut-il vous aider à améliorer votre apprentissage ?
- De quelles façons pouvez-vous aider à enseigner et à soutenir les membres de votre groupe EnglishConnect ?

Activity 1: Practice the Patterns

10–15 minutes

Passez en revue la liste de vocabulaire avec un partenaire.

Modèle de pratique n° 1 avec un partenaire :

- Entraînez-vous à poser des questions.
- Entraînez-vous à répondre aux questions.
- Entraînez-vous à avoir une conversation à l'aide des modèles.

Répétez les étapes pour le modèle n° 2.

Activity 1: Practice the Patterns

Passez en revue la liste de vocabulaire avec un partenaire.

3–5 minutes

	Nouns 2		Prepositions
Where do you live?	bathroom / bathrooms	family room	above
I live in ...	bedroom / bedrooms	kitchen	across from
Nouns 1	closet/closets	living room	below
apartment	dining room	room / rooms	next to
house		stairs	left of / to the left of
			right of / to the right of

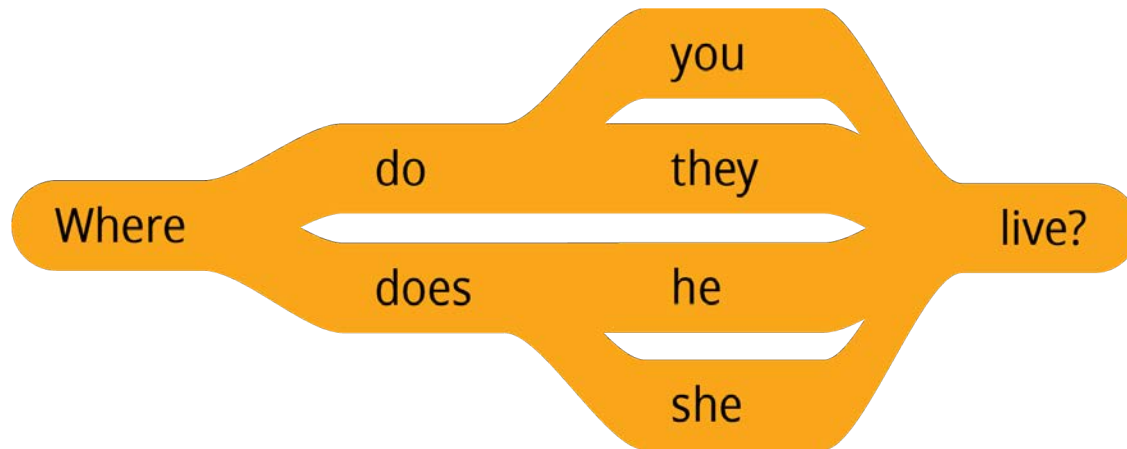
Activity 1: Practice Pattern 1

3–5 minutes

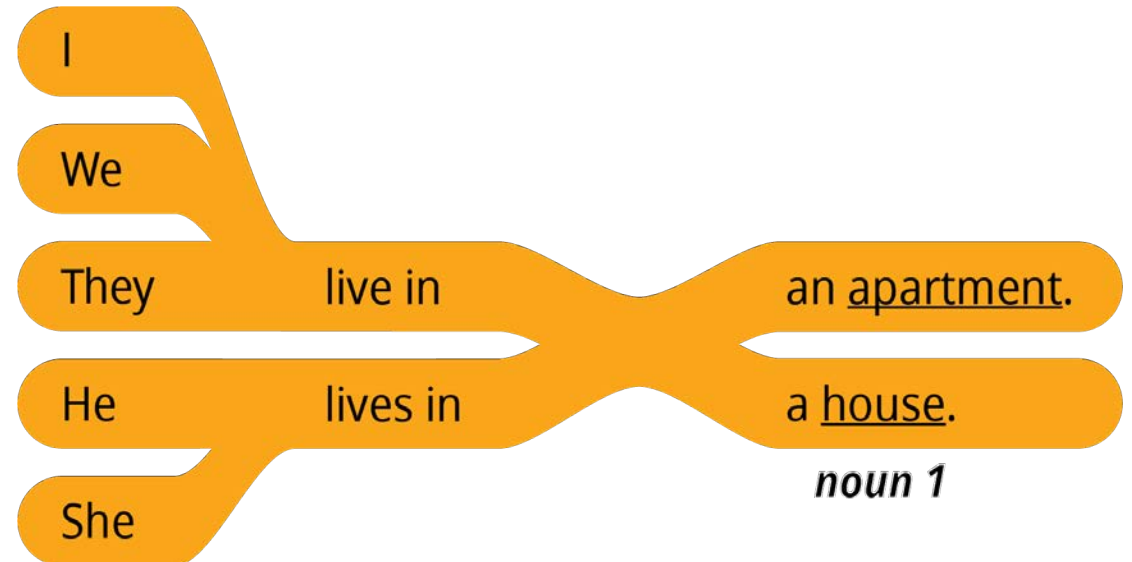
Q: Where do you live?

A: I live in an (noun 1).

Questions



Answers



Activity 1: Practice Pattern 2

3–5 minutes

Questions

Where is the bathroom?

noun 2

Answers

It's next to the bedroom.

preposition

noun 2

EnglishConnect 1

Q: Where is the (noun 2)?

A: It's (preposition) the (noun 2).

Nouns 2

right of/to the
right of

kitchen

room/rooms

stairs

Prepositions

above

across from

10-15 minutes

Activity 2: Create Your Own Sentences

Posez des questions sur votre lieu de résidence et celui de votre famille et répondez-y. Puis changez de rôle. Changez de partenaire et entraînez-vous de nouveau.

Example



A: Where do you live?

B: I live in an apartment.

A: Where is the kitchen in your apartment?

B: In my apartment, the kitchen is next to the living room.

15-20 minutes

Activity 3: Create Your Own Conversations

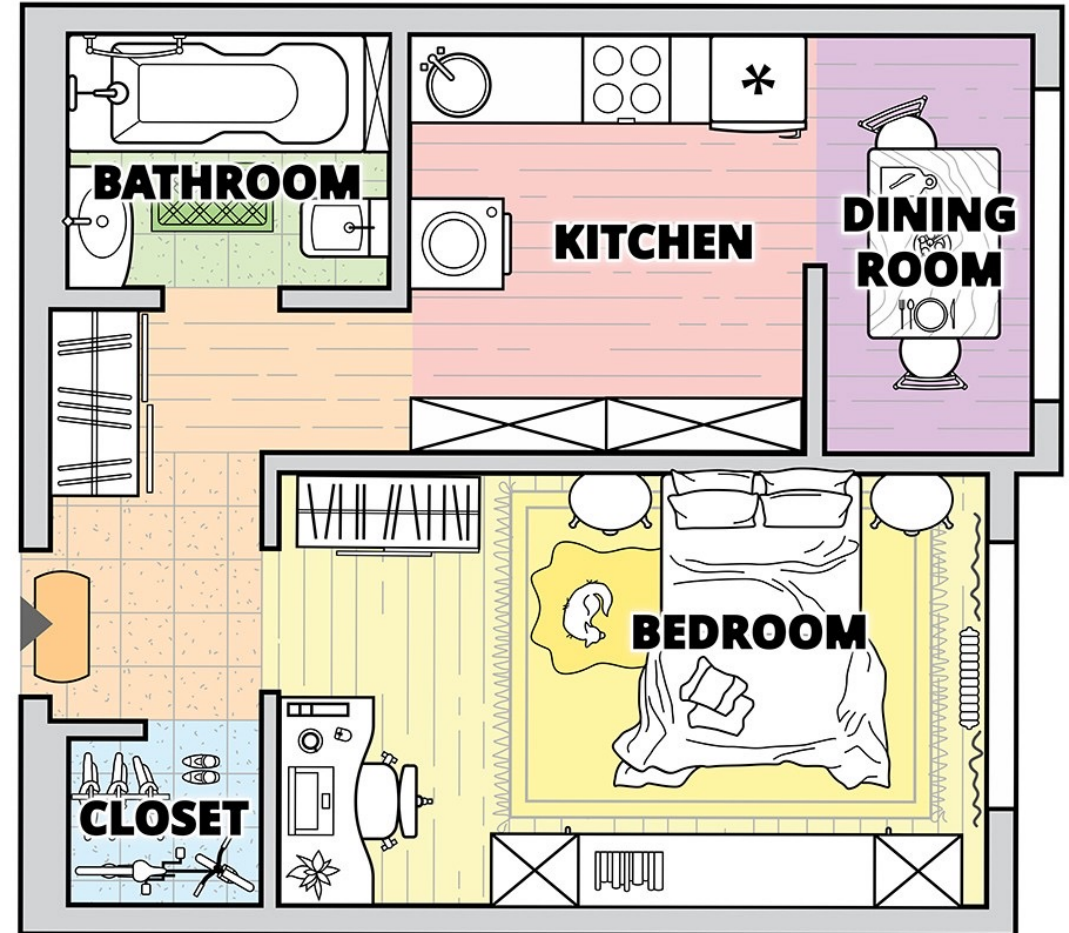
Part 1

Observez le plan de l'appartement.
Poser des questions sur l'emplacement
des pièces et répondez-y. Puis changez
de rôle.

Example

A: Where is the dining room?

B: The dining room is to the right of
the kitchen.



15-20 minutes

Activity 3: Create Your Own Conversations

Part 2

Dessinez rapidement le plan d'un appartement. Étiquetez les pièces. Posez des questions sur le plan de l'appartement et répondez-y. Parlez autant que possible. Puis changez de rôle.

New Vocabulary

How many bedrooms are there?

Combien de chambres y a-t-il ?

Is there a living room?

Y a-t-il un salon ?

Example

A: How many rooms are there?

B: There are two rooms.

A: Is there a kitchen?

B: Yes, there is.

A: Where is the living room?

B: The living room is next to the kitchen.

Evaluate

5-10 minutes

Évaluez vos progrès sur ces objectifs et votre travail personnel pour pratiquer l'anglais quotidiennement.

Evaluate Your Progress

5 minutes

I can:

   *Talk about where I live.*

Parler de l'endroit où je vis.

   *Ask and talk about where others live.*

Poser des questions et parler de l'endroit où vivent les autres.

   *Say where rooms are in a house or an apartment.*

Dire où se trouvent les pièces d'une maison ou d'un appartement.

Evaluate

Evaluate Your Efforts

5 minutes

Évaluez votre travail personnel pour :

- Étudier le principe d'apprentissage.
- Mémoriser du vocabulaire.
- Vous entraîner à l'aide de ces modèles.
- Vous entraîner quotidiennement.

Fixez-vous un objectif : _____ .

Parlez de votre objectif à un partenaire.

Effort minimal ●

Effort modéré ●

Effort important ●



Congratulations!

Preparing for lesson 21

Home

- *Étudier le principe d'apprentissage.*
- *Mémoriser du vocabulaire.*
- *Vous entraîner à l'aide de ces modèles.*
- *Vous entraîner quotidiennement.*

Act in Faith to Study English Daily

Lisez la citation à haute voix avec votre groupe.

« Si nous enseignons de la manière que le Seigneur a commandé, il enverra son Esprit pour édifier et éclairer les personnes que nous instruisons. »

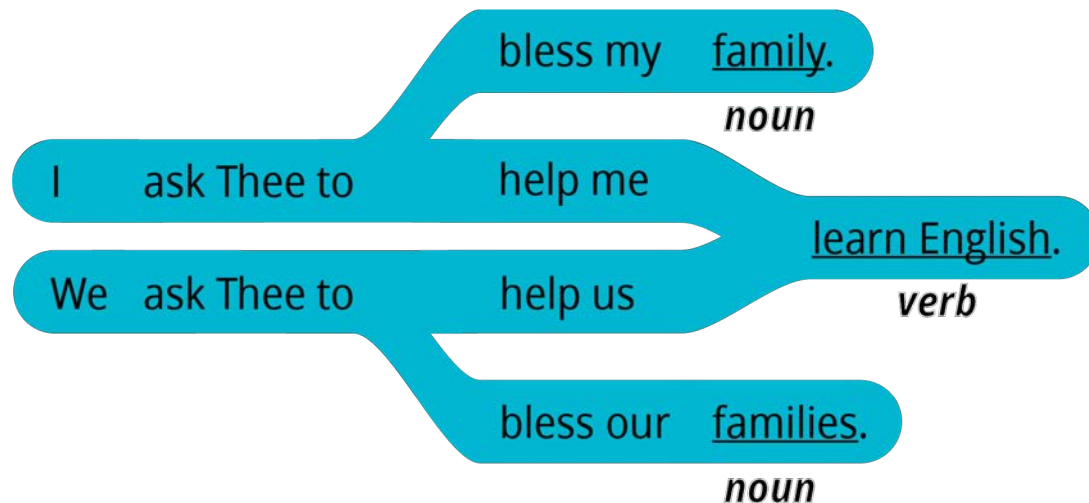
(Dallin H. Oaks, « Teaching and Learning by the Spirit, » Ensign, Mars. 1997, 6)



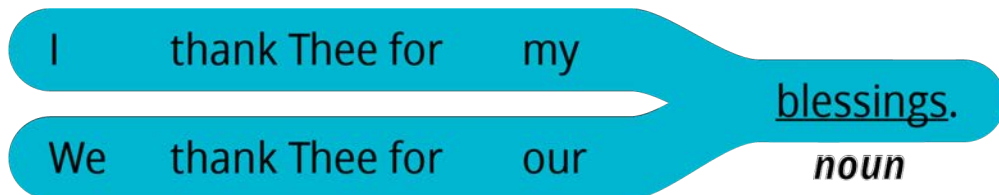
La prière

Prier en anglais

We thank Thee for our (noun).



We ask Thee to help us (verb).



Nouns

- blessing
- teacher
- group
- family / families

Verbs

- learn
- speak
- teach
- bless
- press forward

EnglishConnect

APPRENDRE L'ANGLAIS ET NOURRIR SA FOI

Copyright et licences

EnglishConnect est un programme proposé par l'Église de Jésus-Christ des Saints des Derniers Jours. Tous les droits relatifs à la documentation EnglishConnect sont détenus ou concédés sous licence par Intellectual Reserve, Inc. pour être utilisés par les unités de l'Église telles que les pieux, les districts et les missions. Toute autre utilisation de la documentation EnglishConnect nécessite une autorisation écrite préalable. Pour obtenir l'autorisation d'utiliser la documentation EnglishConnect, veuillez remplir le formulaire de demande sur Permissions.ChurchofJesusChrist.org.