

English*Connect* 1

Welcome!





Lesson 21

Home

Objectif : Apprendre à décrire une salle de bain et une chambre.

La prière



Discuss the Principle of Learning Counsel with the Lord

20–30 minutes

Lisez le principe d'apprentissage de cette leçon à haute voix.

Discutez de ces questions.

Discuss the Principle of Learning Counsel with the Lord

Lisez le principe d'apprentissage de cette leçon à haute voix.

J'améliore mon apprentissage en consultant Dieu quotidiennement à propos de mon travail.

Jésus-Christ enseignait à un groupe de personnes lorsqu'un jeune homme s'est approché de lui et a demandé ce qu'il devait faire pour progresser. La question que le jeune homme a posée est une question que chacun de nous peut poser en discutant avec notre Père céleste pour nous améliorer :

« Que me manque-t-il encore ? » (Matthieu 19:20).

Discuss the Principle of Learning

Counsel with the Lord

Vous pouvez poser cette question dans la prière. Nous prions Dieu au nom de son Fils, Jésus-Christ. Avec l'aide de Dieu, vous identifierez les lacunes dans votre apprentissage et chercherez à les combler. Par exemple, si vous avez du mal à parler couramment, vous pouvez réserver 10 minutes pour vous entraîner à parler sans vous soucier de faire des erreurs. Si vous faites beaucoup d'erreurs, vous réservez 10 minutes pour vous entraîner à parler lentement et soigneusement. Consulter le Seigneur peut vous aider à comprendre les petites mesures que vous devez prendre pour atteindre vos objectifs.

Discuss the Principle of Learning Counsel with the Lord

Discutez de ces questions.

- Lorsque vous discutez avec Dieu, quelles lacunes voyez-vous dans votre apprentissage ?
- Quelles petites mesures pouvez-vous prendre pour combler ces lacunes ?

Activity 1: Practice the Patterns

10–15 minutes

Passez en revue la liste de vocabulaire avec un partenaire.

Modèle de pratique n° 1 avec un partenaire :

- Entraînez-vous à poser des questions.
- Entraînez-vous à répondre aux questions.
- Entraînez-vous à avoir une conversation à l'aide des modèles.

Répétez les étapes pour le modèle n° 2.

Activity 1: Practice the Patterns

Passez en revue la liste de vocabulaire avec un partenaire.

3–5 minutes

	Nouns		Prepositions
There is ...	bathroom/bathrooms	lamp/lamps	above
There are ...	bathtub/bathtubs	mirror/mirrors	in
	bed/beds	pillow/pillows	next to
	bedroom/bedrooms	shower/showers	on
	blanket/blankets	sink/sinks	under
	cupboard/cupboards	toilet/toilets	
	door/doors	towel/towels	
	floor	window/windows	

Activity 1: Practice Pattern 1

3–5 minutes

Questions

Tell me about your bedroom.

noun

Answers

There

is

a pillow

are

pillows

in the bedroom.

noun

noun

EnglishConnect 1

A: Tell me about your (noun).

B: There is (noun) in the (noun).

Nouns

bathroom/bathrooms

cupboard/cupboards

door/doors

toilet/toilets

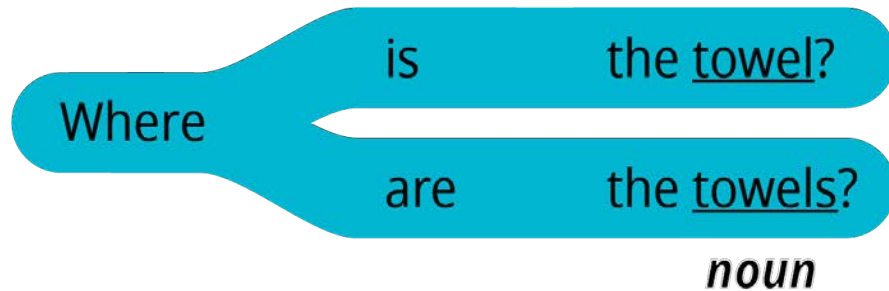
towel/towels

window/windows

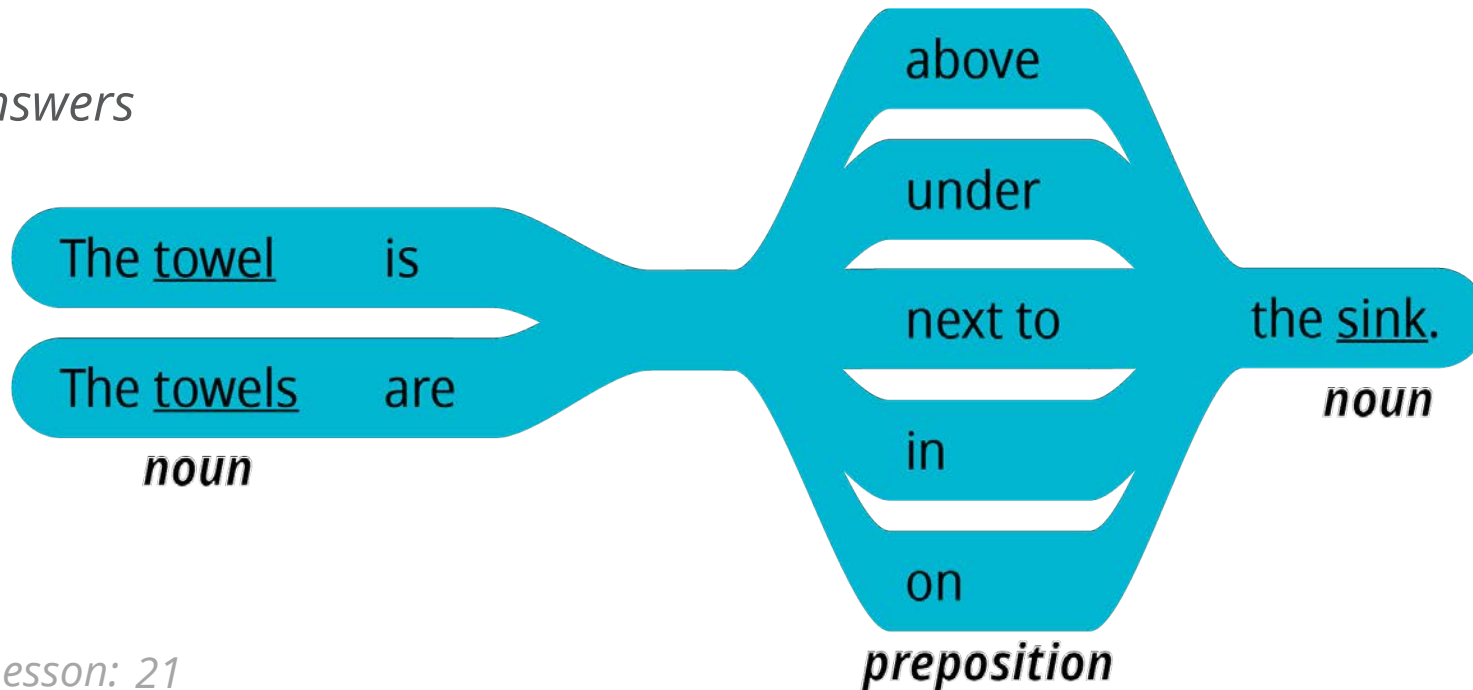
Activity 1: Practice Pattern 2

3-5 minutes

Questions



Answers



Q: Where is the (noun)?

A: The (noun) is above the (noun).

Nouns

bathroom/bathrooms

bedroom/bedrooms

door/doors

toilet/toilets

window/windows

Prepositions

above


next to

10-15 minutes

Activity 2: Create Your Own Sentences

Regardez ces photos. Posez des questions sur chaque pièce et répondez-y. Parlez autant que possible. Puis changez de rôle.

Example



A: Tell me about the bedroom.

B: There is a bed in the bedroom.
There is a mirror next to the bed.
There are clothes

on the floor.

A: Where is the blanket?

B: The blanket is on the bed.



15-20 minutes

Activity 3: Create Your Own Conversations

Part 1

Posez des questions sur une chambre et répondez-y. Parlez autant que possible. Puis changez de rôle.

New Vocabulary

big	grand
small	petit
messy	désordonné
clean	propre

Example

A: Tell me about your bedroom.

B: There is a pillow on the bed.
There is a blanket on the bed.
There is a lamp next to the bed.

A: Is it messy or clean?

B: It is clean.

A: Where is the window?

B: The window is above the bed.

Evaluate

5-10 minutes

Évaluez vos progrès sur ces objectifs et votre travail personnel pour pratiquer l'anglais quotidiennement.

Evaluate Your Progress

5 minutes

I can:

   *Describe a bedroom and a bathroom.*

Décrire une chambre et une salle de bains.

   *Describe where things are in a bedroom and a bathroom.*

Décrire l'emplacement des objets dans une chambre et une salle de bains.

Evaluate

Evaluate Your Efforts

5 minutes

Évaluez votre travail personnel pour :

- Étudier le principe d'apprentissage.
- Mémoriser du vocabulaire.
- Vous entraîner à l'aide de ces modèles.
- Vous entraîner quotidiennement.

Fixez-vous un objectif : _____ .

Parlez de votre objectif à un partenaire.

Effort minimal ●

Effort modéré ●

Effort important ●

Unit 5: Conclusion




Lessons 18–21




Describing My Home

Apprendre une langue, c'est comme construire une maison: cela se fait une brique à la fois, un mot de vocabulaire à la fois. Soyez fiers d'avoir terminé le cinquième chapitre. Continuez à rechercher l'aide de Dieu. Vos capacités se développeront au fur et à mesure que vous prierez et que vous vous exercerez. N'abandonnez pas!

Evaluate Your Progress

I can:

   Explain how to make different foods.

   Talk about buying or selling something.

   Describe where I live.



Congratulations!

Preparing for lesson 22

Community

- *Étudier le principe d'apprentissage.*
- *Mémoriser du vocabulaire.*
- *Vous entraîner à l'aide de ces modèles.*
- *Vous entraîner quotidiennement.*

Act in Faith to Study English Daily

Lisez la citation à haute voix avec votre groupe.

« Le Saint-Esprit nous incitera à nous améliorer et nous ramènera à notre foyer, mais il faut que nous demandions au Seigneur de nous montrer la voie. »

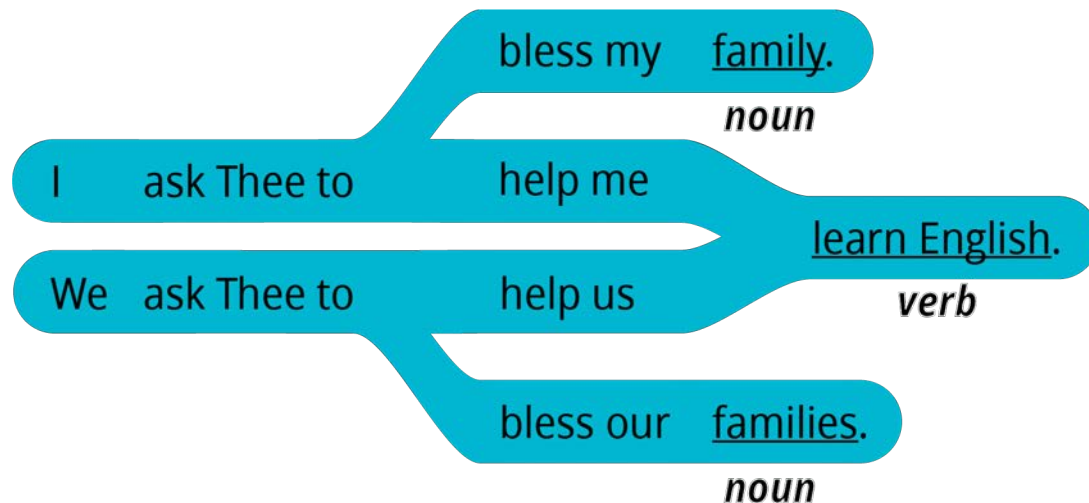
(Larry R. Lawrence, « Qu'est-ce qu'il me manque encore ? », Le Liahona, Novembre, 2015, 33)



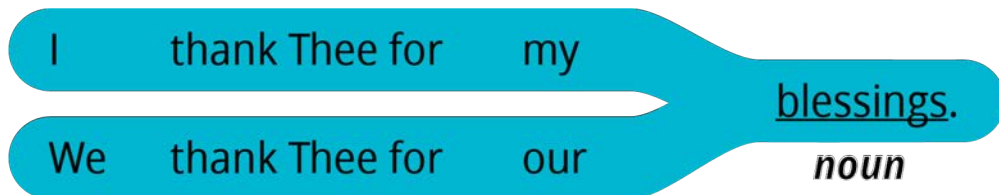
La prière

Prier en anglais

We thank Thee for our (noun).



We ask Thee to help us (verb).



Nouns

- blessing
- teacher
- group
- family / families

Verbs

- learn
- speak
- teach
- bless
- press forward

EnglishConnect

APPRENDRE L'ANGLAIS ET NOURRIR SA FOI

Copyright et licences

EnglishConnect est un programme proposé par l'Église de Jésus-Christ des Saints des Derniers Jours. Tous les droits relatifs à la documentation EnglishConnect sont détenus ou concédés sous licence par Intellectual Reserve, Inc. pour être utilisés par les unités de l'Église telles que les pieux, les districts et les missions. Toute autre utilisation de la documentation EnglishConnect nécessite une autorisation écrite préalable. Pour obtenir l'autorisation d'utiliser la documentation EnglishConnect, veuillez remplir le formulaire de demande sur Permissions.ChurchofJesusChrist.org.