

English*Connect* 1

Welcome!





Lesson 23

Health

Objectif : Apprendre à nommer les parties du corps et à dire pourquoi elles me font mal.

La prière



Discuss the Principle of Learning

Exercise Faith in Jesus Christ

20–30 minutes

Lisez le principe d'apprentissage de cette leçon à haute voix.

Discutez de ces questions.

Exercise Faith in Jesus Christ

Lisez le principe d'apprentissage de cette leçon à haute voix.

Jésus-Christ m'aidera à tout faire si je fais preuve de foi en lui.

Dans la Bible, nous lisons l'histoire d'une femme qui était malade depuis de nombreuses années. Elle avait dépensé tout son argent pour trouver un remède. Elle s'est rendue chez de nombreux médecins, mais sa maladie s'était aggravée. Puis la femme a entendu parler de Jésus. Elle l'a vu dans une foule de personnes. Elle croyait que Jésus avait le pouvoir de la guérir. Elle croyait que si elle pouvait simplement toucher ses vêtements, elle serait guérie. Elle est passée derrière Jésus et a touché son vêtement. Elle a senti son corps guérir. Jésus a senti le pouvoir quitter son corps. Quand il a demandé qui avait touché ses vêtements, elle a eu peur d'admettre que c'était elle, mais elle a fini par avouer que c'était elle.

Exercise Faith in Jesus Christ

Jésus a dit : « Ma fille, ta foi t'a sauvée ; va en paix. » (Luc 8:48). Cette femme a cru et a agi avec foi. Toucher le vêtement de Jésus était un petit acte, mais cela a permis au pouvoir du Christ d'entrer dans sa vie. Vous ne devez pas avoir honte ou peur de demander de l'aide à Dieu. Il veut vous aider. Lorsque vous faites preuve de foi, même à petites doses, cela peut permettre au pouvoir de Jésus-Christ d'entrer dans votre vie.

Exercise Faith in Jesus Christ

Discutez de ces questions.

- Comment le Seigneur vous a-t-il fortifié pendant que vous avez appris l'anglais ?
- Comment pouvez-vous faire preuve de foi dans les autres aspects de votre vie ?

Activity 1: Practice the Patterns

10–15 minutes

Passez en revue la liste de vocabulaire avec un partenaire.

Modèle de pratique n° 1 avec un partenaire :

- Entraînez-vous à poser des questions.
- Entraînez-vous à répondre aux questions.
- Entraînez-vous à avoir une conversation à l'aide des modèles.

Répétez les étapes pour le modèle n° 2.

Activity 1: Practice the Patterns

Passez en revue la liste de vocabulaire avec un partenaire.

3–5 minutes

	Nouns		Verbs Present / Verbs Past
What happened to ... ?	arm/arms back	head knee/knees	break/broke burn/burned
What is wrong?/What's wrong?	ear/ears eye/eyes finger/fingers foot/feet hand/hands	leg/legs mouth neck stomach tooth/teeth	cut/cut hurt/hurt hit/hit

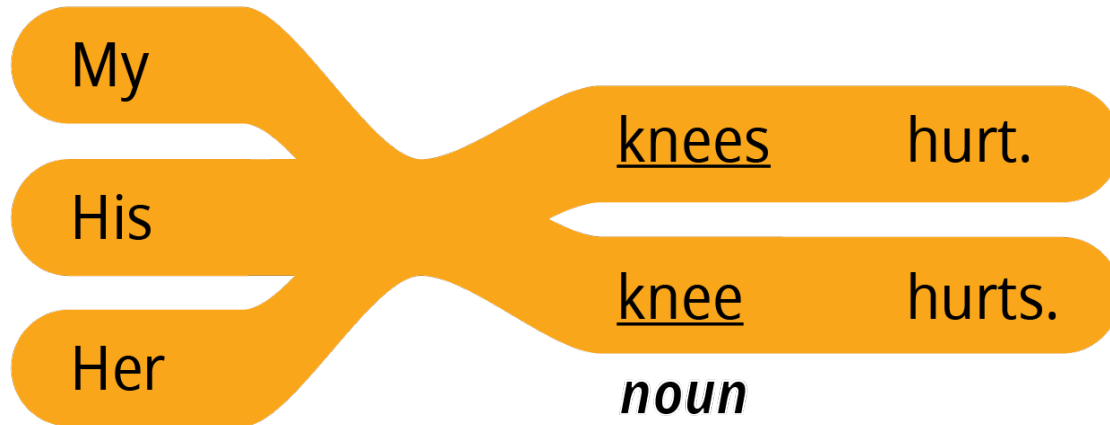
Activity 1: Practice Pattern 1

3–5 minutes

Questions



Answers



EnglishConnect 1

Q: What is wrong?

A: My (noun) hurts.

Nouns

arm/arms

back

hand/hands

head

leg/legs

mouth

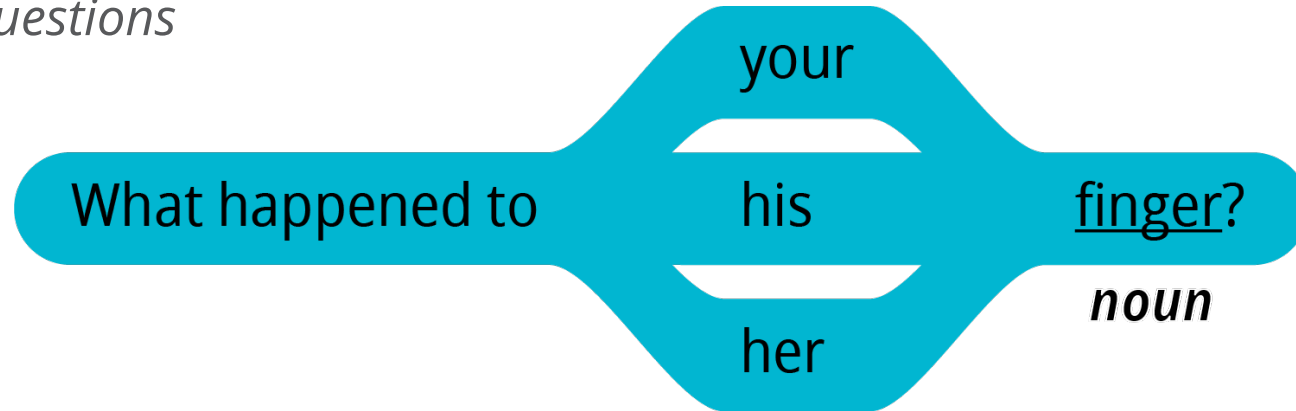
neck

stomach

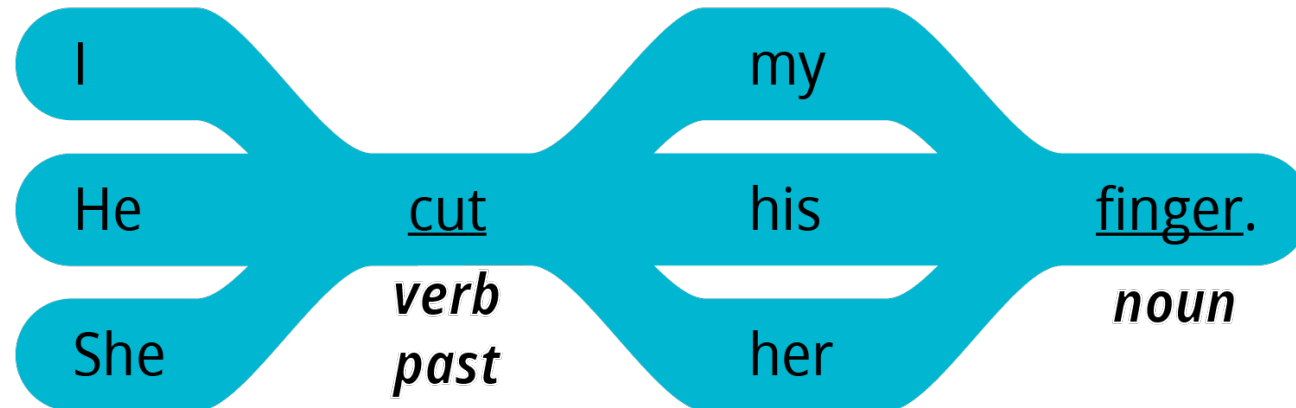
Activity 1: Practice Pattern 2

3–5 minutes

Questions



Answers



EnglishConnect 1

Q: What happened to your (*noun*)?

A: I (*verb past*) my (*noun*).

Nouns

arm/arms

back

head

leg/legs

neck

stomach

Verbs Present /Verbs Past

break/broke

hurt/hurt


10-15 minutes

Activity 2: Create Your Own Sentences

Regardez ces photos. Posez des questions sur la personne qui figure sur chaque image et répondez-y. À tour de rôle.



Example



A: What's wrong?

B: Her head hurts.

A: What happened to her head?

B: She hit her head.



Activity 3: Create Your Own Conversations

15–20 minutes

Jeu de rôle. Le partenaire A est la personne sur la photo. Le partenaire B est un ami. Posez des questions sur chaque image et répondez-y. Sois créatif ! Inversez les rôles. Changez de partenaire et entraînez-vous à nouveau.

15-20 minutes

Activity 3: Create Your Own Conversations

New Vocabulary

fall / fell

chute / tombé

Example



A: What's wrong?

B: My knee hurts.

A: What happened to your knee?

B: I fell and I hit my knee.



Evaluate




5-10 minutes

Évaluez vos progrès sur ces objectifs et votre travail personnel pour pratiquer l'anglais quotidiennement.

5 minutes

I can:

   *Name parts of my body. **Nommer des parties de mon corps.***

   *Say what part of my body hurts. **Dire quelle partie de mon corps me fait mal.***

   *Say why my body hurts. **Expliquer pourquoi j'ai mal quelque part.***

Evaluate

Evaluate Your Efforts

5 minutes

Évaluez votre travail personnel pour :

- Étudier le principe d'apprentissage.
- Mémoriser du vocabulaire.
- Vous entraîner à l'aide de ces modèles.
- Vous entraîner quotidiennement.

Fixez-vous un objectif : _____ .

Parlez de votre objectif à un partenaire.

Effort minimal ●

Effort modéré ●

Effort important ●



Congratulations!

Preparing for lesson 24

Health

- *Étudier le principe d'apprentissage.*
- *Mémoriser du vocabulaire.*
- *Vous entraîner à l'aide de ces modèles.*
- *Vous entraîner quotidiennement.*

Act in Faith to Study English Daily

Lisez la citation à haute voix avec votre groupe.

« Lorsque le Sauveur saura que vous voulez véritablement tendre la main vers lui, lorsqu'il sentira que le désir le plus cher de votre cœur est d'attirer son pouvoir dans votre vie, le Saint-Esprit vous fera savoir exactement ce que vous devez faire [voir Doctrine et Alliances 88:63]. Lorsque vous vous dépasserez plus que jamais spirituellement, alors son pouvoir vous envahira. »

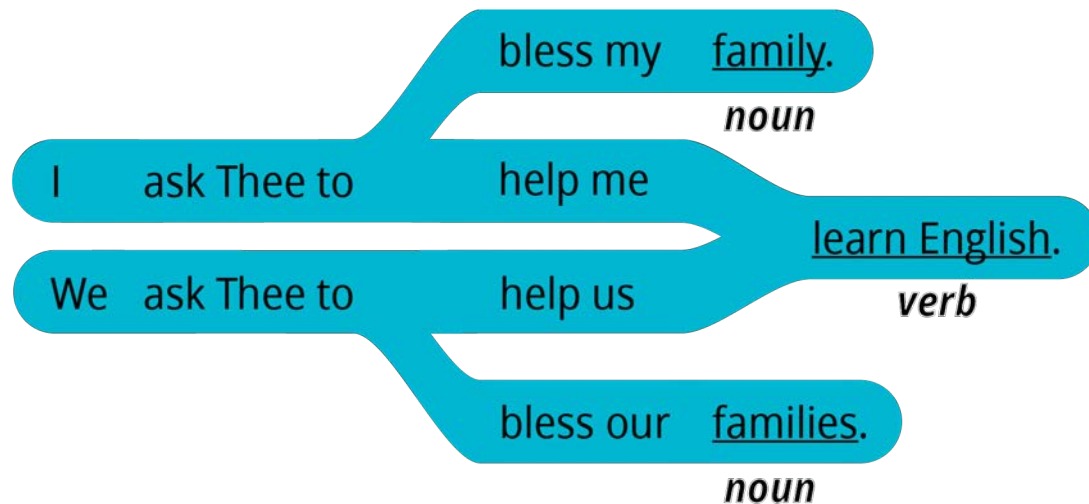
(*Russell M. Nelson*, « Attirer le pouvoir de Jésus-Christ dans nos vies », *Le Liahona*, Mai 2017, 42)



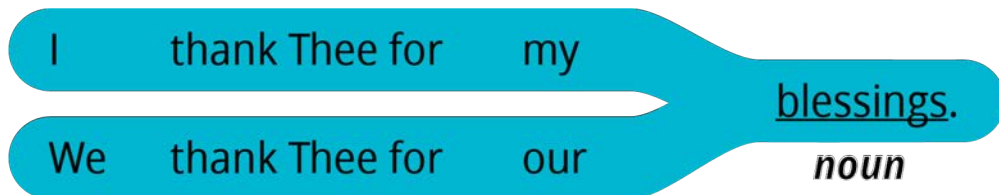
La prière

Prier en anglais

We thank Thee for our (noun).



We ask Thee to help us (verb).



Nouns

- blessing
- teacher
- group
- family / families

Verbs

- learn
- speak
- teach
- bless
- press forward

English*Connect*

APPRENDRE L'ANGLAIS ET NOURRIR SA FOI

Copyright et licences

EnglishConnect est un programme proposé par l'Église de Jésus-Christ des Saints des Derniers Jours. Tous les droits relatifs à la documentation EnglishConnect sont détenus ou concédés sous licence par Intellectual Reserve, Inc. pour être utilisés par les unités de l'Église telles que les pieux, les districts et les missions. Toute autre utilisation de la documentation EnglishConnect nécessite une autorisation écrite préalable. Pour obtenir l'autorisation d'utiliser la documentation EnglishConnect, veuillez remplir le formulaire de demande sur Permissions.ChurchofJesusChrist.org.