

English*Connect* 1

Welcome!



EnglishConnect 1



Lesson 25

Review

Objectif: Revoir EnglishConnect 1 et réfléchir à mon expérience.

La prière



Discuss the Principle of Learning

Learn by Study and by Faith

20–30 minutes

Lisez le principe d'apprentissage de cette leçon à haute voix.

Discutez de ces questions.

Learn by Study and by Faith

Lisez le principe d'apprentissage de cette leçon à haute voix.

Je peux m'appuyer sur Dieu pour apprendre par l'étude et par la foi.

Le Seigneur nous a donné un modèle d'apprentissage :
« Cherchez diligemment et enseignez-vous les uns aux autres des paroles de sagesse ; oui, cherchez des paroles de sagesse dans les meilleurs livres ; cherchez la connaissance par l'étude et aussi par la foi » (Doctrine et Alliances 88:118).

Discuss the Principle of Learning

Learn by Study and by Faith

Réfléchissez à vos expériences dans EnglishConnect. Comment avez-vous appliqué ce modèle ? Réfléchissez aux principes d'apprentissage et aux citations que nous avons étudié ensemble :

Vous êtes un enfant de Dieu

« Je suis un enfant de Dieu avec un potentiel et un dessein éternels. »

Exercer notre foi en Jésus-Christ

« Jésus-Christ peut m'aider à tout faire si je fais preuve de foi en lui. »

Assumer la responsabilité

« J'ai le pouvoir de choisir et je suis responsable de mon propre apprentissage. »

S'aimer et s'instruire les uns les autres

« Je peux apprendre de l'Esprit lorsque j'aime, que j'instruis et que j'apprends avec les autres élèves. »

Marcher résolument

« Avec l'aide de Dieu, je peux marcher résolument même lorsque je rencontre des obstacles. »

Consulter le Seigneur

« J'améliore mon apprentissage en consultant Dieu quotidiennement à propos de mes efforts. »

Learn by Study and by Faith

Votre temps avec le groupe EnglishConnect est peut-être terminé, mais il y a beaucoup plus de choses que Dieu veut que vous appreniez et expérimentiez. Notre Père céleste vous aime et veut vous aider à atteindre votre potentiel divin. Vous pouvez compter sur Dieu et continuer de « cherchez la connaissance par l'étude et aussi par la foi ».

Learn by Study and by Faith

Discutez de ces questions.

- Comment avez-vous ressenti l'amour de Dieu et son aide pour apprendre l'anglais ?
- Comment avez-vous appliqué les principes d'apprentissage du programme EnglishConnect ?
- Comment appliquerez-vous ces principes d'apprentissage dans d'autres aspects de votre vie ?

Activity 1: Create Your Own Conversations

10–15 minutes

Posez des questions sur votre nom, comment vous allez aujourd'hui, d'où vous venez, votre famille et votre maison et répondez-y Puis changez de rôle.

10-15 minutes

Activity 1: Create Your Own Conversations



Example

A: Hi. My name is Ana. What's your name?

B: Hi, Ana. My name is Niko. How are you?

A: I am great. Thanks. How about you?

B: I am well. Thanks for asking.

A: Where are you from?

B: I'm from Brazil. And you?

A: Nice. I'm from Guatemala. How many people are in your family?

B: There are seven people in my family.

A: That's a big family. Do you live in a house or in an apartment?

B: I live in an apartment.

10-15 minutes

Activity 2: Create Your Own Conversations

Posez des questions sur ce que vous aimez faire, sur vos habitudes quotidiennes et sur les aliments que vous mangez et répondez-y. Puis changez de rôle. Changez de partenaire et entraînez-vous de nouveau.

New Vocabulary

banana	banane
blender	mixeur
orange	orange
peach	pêche
smoothie	smoothie
strawberry	fraise

10-15 minutes

Activity 2: Create Your Own Conversations

Example

A: What do you like to do?

B: I like to read. Do you like to read?

A: Yes, I like to read too. Do you read every day?

B: Yes, I read every day. Before I go to bed, I read. What food do you like?

A: I like fruit because it's delicious.

B: Me too! I eat a smoothie for breakfast every morning.

A: Wow! How do you make it?

B: First, put an orange, a banana, strawberries, and peaches in a blender. Then, mix all the fruit together.

Activity 3: Create Your Own Conversations

15–20 minutes

Faites un jeu de rôle pour cette situation. Le partenaire A pose des questions. Le partenaire B répond aux questions. Inversez les rôles.

15-20 minutes

Activity 3: Create Your Own Conversations

Example

A: This is my first time in this city. Tell me about the city.

B: It is big and busy.

A: Where is the train station?

B: It's on D Street.

A: How do I get there from the grocery store?

B: Turn right on Main Street. Go straight. Turn left on D Street. The train station is across from the bank.

15-20 minutes

Activity 3: Create Your Own Conversations

Partner A

Vous visitez la ville du partenaire B.

Demandez à votre partenaire:

- De vous parler de sa ville.
- De vous indiquer le chemin à suivre pour aller de l'endroit où vous êtes à d'autres endroits de la ville.

Partner B

Vous vivez dans cette ville. Parlez à votre partenaire:

- De votre ville.
- Comment se rendre à d'autres endroits de la ville.



Reflection

5-10 minutes

Félicitations ! Vous avez parcouru un long chemin. Nous sommes fiers des efforts et du temps que vous avez consacrés à l'apprentissage de l'anglais.

Réfléchissez à votre expérience avec EnglishConnect 1 et fixez-vous des objectifs pour l'avenir.

- Citez trois choses que vous avez apprises et qui vous ont été le plus utiles.
- Comment allez-vous continuer à améliorer votre anglais ?
- Réfléchissez aux principes de l'apprentissage. Comment pouvez-vous appliquer ces principes dans votre vie ?

Unit 6: Conclusion




Lessons 22–25

Talking about My Health and Community

Vous avez terminé le sixième chapitre, ce qui signifie que vous avez terminé EnglishConnect 1! Bravo! Vous pouvez parler de beaucoup de choses dans votre vie quotidienne et dans votre collectivité. Les connaissances que vous avez acquises et les principes d'apprentissage que vous avez étudiés vous influenceront positivement tout au long de votre vie.

Evaluate Your Progress

I can:

   Ask for and give directions.

   Describe how I feel.

   Talk about illness.

Votre prochaine étape

Maintenant que vous avez terminé EnglishConnect 1, vous pouvez envisager de passer à EnglishConnect 2. Pour en savoir davantage, allez sur join.englishconnect.org.

Vous n'êtes pas prêt à commencer EnglishConnect 2 ? Continuez de pratiquer l'anglais avec EnglishConnect 1.

Quoi que vous fassiez ensuite, rappelez-vous que vous êtes un enfant de Dieu et qu'il peut vous aider à progresser.

Act in Faith to Study English Daily

Lisez la citation à haute voix avec votre groupe.

« Acquér[ez] toute l'instruction possible. [...] L'instruction est la clé qui vous ouvre des possibilités. Elle vaut la peine que l'on fasse des sacrifices. Elle mérite qu'on y travaille et, si vous éduquez votre esprit et vos mains, vous aurez beaucoup à offrir à la société dont vous faites partie et vous ferez honneur à l'Église dont vous êtes membre. »

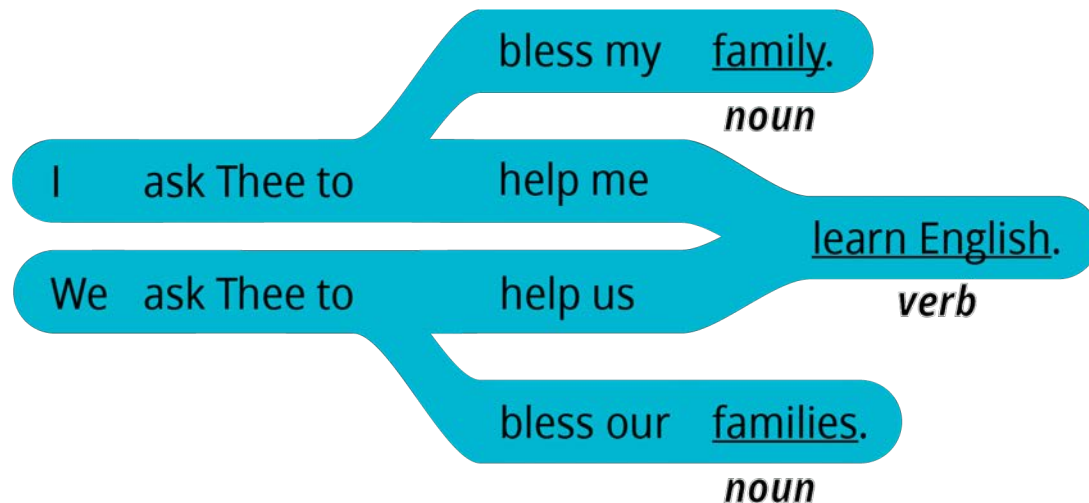
(Enseignements des présidents de l'Église : Gordon B. Hinckley [2016], 241)



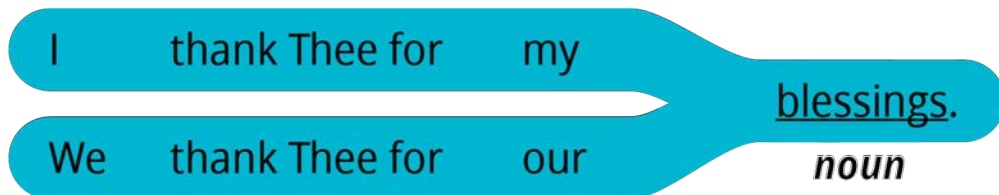
La prière

Prier en anglais

We thank Thee for our (noun).



We ask Thee to help us (verb).



Nouns

- blessing
- teacher
- group
- family / families

Verbs

- learn
- speak
- teach
- bless
- press forward

English*Connect*

APPRENDRE L'ANGLAIS ET NOURRIR SA FOI

Copyright et licences

EnglishConnect est un programme proposé par l'Église de Jésus-Christ des Saints des Derniers Jours. Tous les droits relatifs à la documentation EnglishConnect sont détenus ou concédés sous licence par Intellectual Reserve, Inc. pour être utilisés par les unités de l'Église telles que les pieux, les districts et les missions. Toute autre utilisation de la documentation EnglishConnect nécessite une autorisation écrite préalable. Pour obtenir l'autorisation d'utiliser la documentation EnglishConnect, veuillez remplir le formulaire de demande sur Permissions.ChurchofJesusChrist.org.