

English*Connect* 1

Welcome!





Lesson 3

Personal Information

Objectif : Apprendre à poser des questions d'ordre personnel et à y répondre.

La prière



Discuss the Principle of Learning Take Responsibility

20–30 minutes

Lisez le principe d'apprentissage de cette leçon à haute voix.
Discutez de ces questions.

Discuss the Principle of Learning Take Responsibility

Lisez le principe d'apprentissage de cette leçon à haute voix.

J'ai le pouvoir de choisir et je suis responsable de mon propre apprentissage.

Vous êtes un enfant de Dieu avec le pouvoir de choisir et d'agir par vous-même. Ce pouvoir s'appelle le libre arbitre. Léhi, un prophète du Livre de Mormon, nous enseigne que nous ne sommes pas comme des rochers, attendant que quelqu'un nous transforme et nous déplace. Nous sommes des agents qui pouvons décider par nous-mêmes de ce en quoi nous croyons, ce que nous faisons et qui nous devenons. Léhi a dit :

Discuss the Principle of Learning Take Responsibility

« [Dieu] a tout créé [...] tant les choses qui se meuvent que les choses qui sont mues. [...] C'est pourquoi, le Seigneur Dieu a dit à l'homme qu'il devait agir par lui-même » (2 Néphi 2:14, 16).

Discuss the Principle of Learning

Take Responsibility

Vous pouvez choisir d'apprendre et de vous améliorer. Votre enseignant et les autres élèves de votre groupe de conversation peuvent vous aider, mais au bout du compte, ce sont vos choix qui auront la plus grande influence sur votre apprentissage. Vous pouvez agir par vous-même pour pratiquer l'anglais chaque jour. Lorsque des problèmes surviennent, recherchez des solutions. Vous avez reçu le libre arbitre, le pouvoir de Dieu d'agir. Vous pouvez prendre la responsabilité de votre propre apprentissage.

Discuss the Principle of Learning

Take Responsibility

Discutez de ces questions.

- Que signifie pour vous d'être un « agent » et de prendre la responsabilité de votre propre apprentissage ?
- Quelles sont les choses qui rendent difficile l'étude de l'anglais chaque jour ?
- Que pouvez-vous faire pour agir sans contrainte lorsque vous étudiez l'anglais chaque jour ?

Activity 1: Practice the Patterns

10–15 minutes

Passez en revue la liste de vocabulaire avec un partenaire.

Modèle de pratique n° 1 avec un partenaire :

- Entraînez-vous à poser des questions.
- Entraînez-vous à répondre aux questions.
- Entraînez-vous à avoir une conversation à l'aide des modèles.

Répétez les étapes pour le modèle n° 2.

Activity 1: Practice the Patterns

Passez en revue la liste de vocabulaire avec un partenaire.

3–5 minutes

	Nouns 1	Nouns 2	Days
their	anniversary	address	January <u>1st</u>
name@email.com	birthday	email	February <u>2nd</u>
@ (at)		phone number	March <u>3rd</u>
. (dot)			April <u>4th</u>
When is ... ?			May <u>5th</u>
			June <u>6th</u>

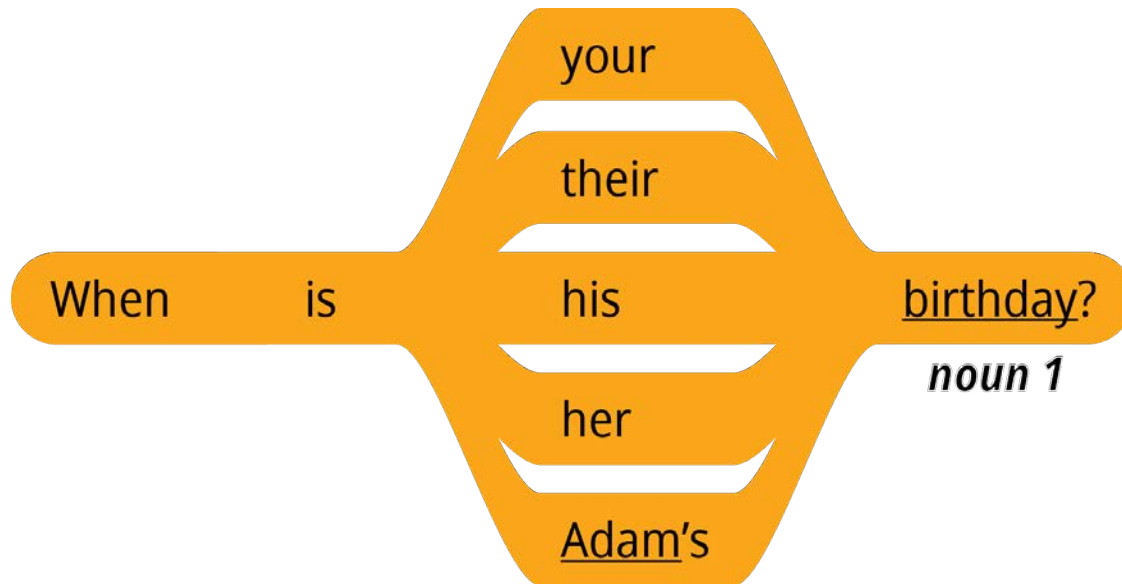
Activity 1: Practice Pattern 1

3–5 minutes

Q: When is your (noun 1)?

A: My (noun 1) is (day).

Questions



Nouns 1

anniversary

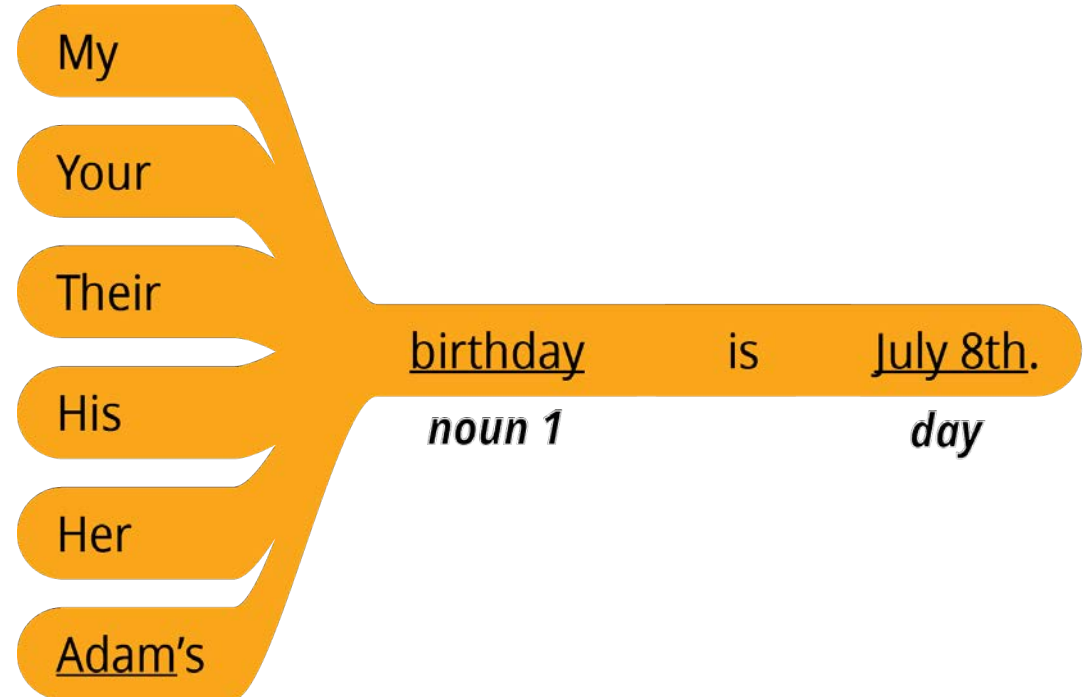
birthday

Days

January 1st

February 2nd

Answers



Activity 1: Practice Pattern 2

3–5 minutes

Q: What is your (*noun 2*)?

A: My (*noun 2*) is (_____).

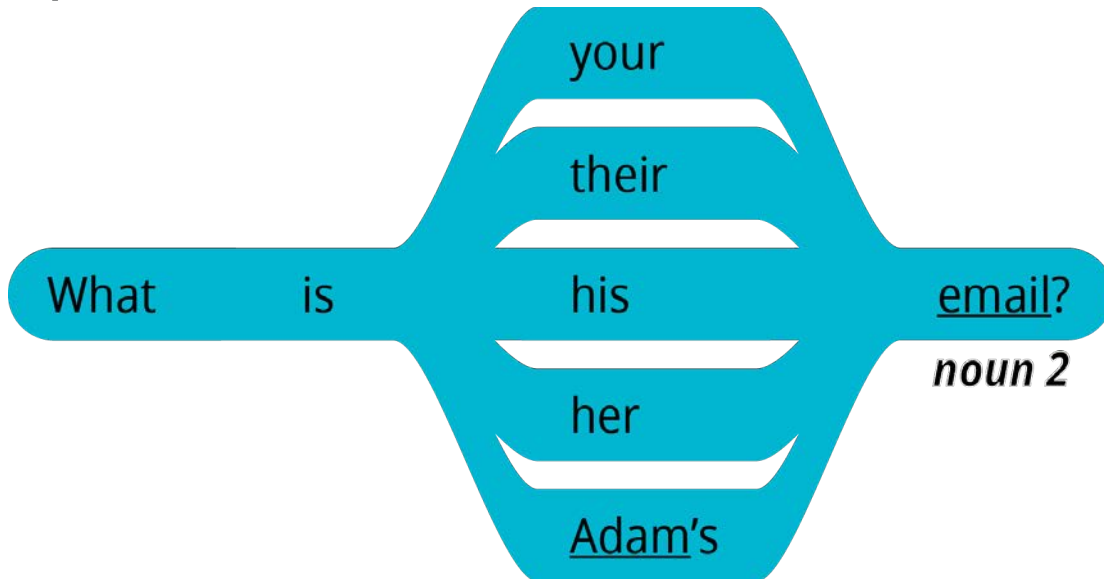
Nouns 2

address

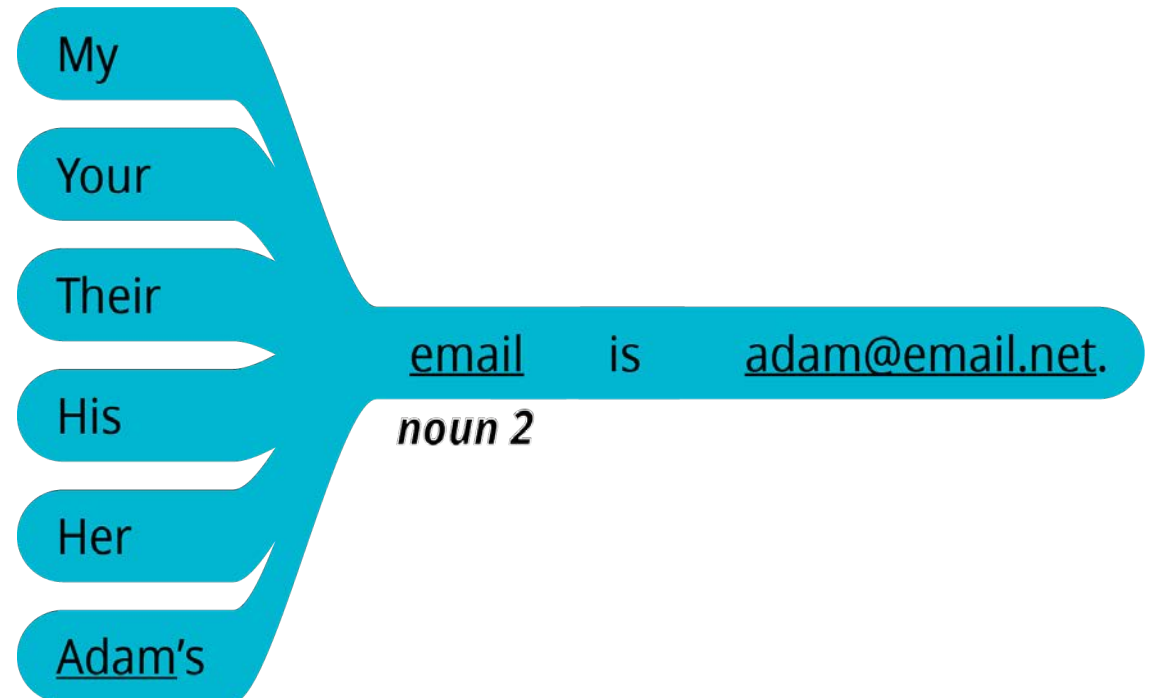
email

phone number

Questions



Answers



Activity 2: Create Your Own Sentences

10–15 minutes

Regardez ces photos. Posez des questions sur chaque personne et répondez-y à tour de rôle.

10-15 minutes

Activity 2: Create Your Own Sentences



Example: Mei

Birthday: July 1

Phone Number:

832-351-9721

Address: 278 Main Street

Email: mei@email.net

A: When is Mei's
birthday?

B: Her birthday is July 1st.

A: What is Mei's email?

B: Her email is
mei@email.net.

10-15 minutes

Activity 2: Create Your Own Sentences

Regardez ces photos. Posez des questions sur chaque personne et répondez-y à tour de rôle.

Image 1: Hugo



Birthday: October 9

Phone Number:

919-345-3986

Address:

620 Oak Road

Email: hugo@email.com

Image 2: Mari



Birthday: August 2

Phone Number:

208-377-1984

Address:

966 Sunny Drive

Email: mari@email.net

10-15 minutes

Activity 2: Create Your Own Sentences

Regardez ces photos. Posez des questions sur chaque personne et répondez-y à tour de rôle.

Image 1: Jean



Birthday: March 7

Phone Number:

356-225-8786

Address:

22 First Street

Email: jj@email.com

Image 2: Talia



Birthday: January 10

Phone Number:

660-743-5522

Address:

1620 Pine Road

Email: talia5@email.net

Activity 3: Create Your Own Conversations

15–20 minutes

Faites un jeu de rôle pour chaque situation. Une personne est le partenaire A. L'autre personne est le partenaire B. Inversez les rôles.

15-20 minutes

Activity 3: Create Your Own Conversations

Example

Situation: le partenaire A travaille dans un aéroport. Le partenaire B s'enregistre pour un vol. Le partenaire A a besoin du nom du partenaire B, de sa date de naissance et de son numéro de téléphone.

A: Hello! Welcome to the airport. What is your name?

B: My name is Maria.

A: When is your birthday?

B: My birthday is January 2nd.

A: OK. And what is your phone number?


B: My phone number is 208-991-4433.

A: Thank you!

15-20 minutes

Activity 3: Create Your Own Conversations

Situation 1



Le partenaire A est médecin. Le partenaire B est à l'hôpital. Le médecin a besoin du nom du patient, de sa date de naissance, de son numéro de téléphone, de son adresse et de son adresse électronique.

Situation 2



Les partenaires A et les partenaires B sont devant une gare. Le partenaire B entame une conversation et demande le numéro de téléphone et l'adresse électronique du partenaire A.

15-20 minutes


Activity 3: Create Your Own Conversations

Situation 3



Le partenaire A est le patron. Le partenaire B est un nouvel employé. Le patron a besoin du nom, du numéro de téléphone, de l'adresse et de l'adresse électronique du nouvel employé.

Situation 4



Le partenaire A est secrétaire dans une université. Le partenaire B est un nouvel étudiant qui s'inscrit à l'université. Le secrétaire a besoin du nom, de la date de naissance, de l'adresse et de l'adresse électronique du nouvel étudiant.

Evaluate

5–10 minutes

Évaluez vos progrès sur ces objectifs et votre travail personnel pour pratiquer l'anglais quotidiennement.

5 minutes

I can:

   *Say my birthday, phone number, email, and address.*

Dire ma date de naissance, mon numéro de téléphone, mon adresse électronique et mon adresse.

   *Ask for and say someone's birthday, phone number, and address.*

Demander et dire la date de naissance, le numéro de téléphone et l'adresse de quelqu'un.

Evaluate

Evaluate Your Efforts

5 minutes

Évaluez votre travail personnel pour :

- Étudier le principe d'apprentissage.
- Mémoriser du vocabulaire.
- Vous entraîner à l'aide de ces modèles.
- Vous entraîner quotidiennement.

Fixez-vous un objectif : _____ .

Parlez de votre objectif à un partenaire.

Effort minimal ●

Effort modéré ●

Effort important ●



Congratulations!

Preparing for lesson 4

Hobbies and Interests

- *Étudier le principe d'apprentissage.*
- *Mémoriser du vocabulaire.*
- *Vous entraîner à l'aide de ces modèles.*
- *Vous entraîner quotidiennement.*

Act in Faith to Study English Daily

Lisez la citation à haute voix avec votre groupe.

« Les choix que nous faisons déterminent notre destinée. »

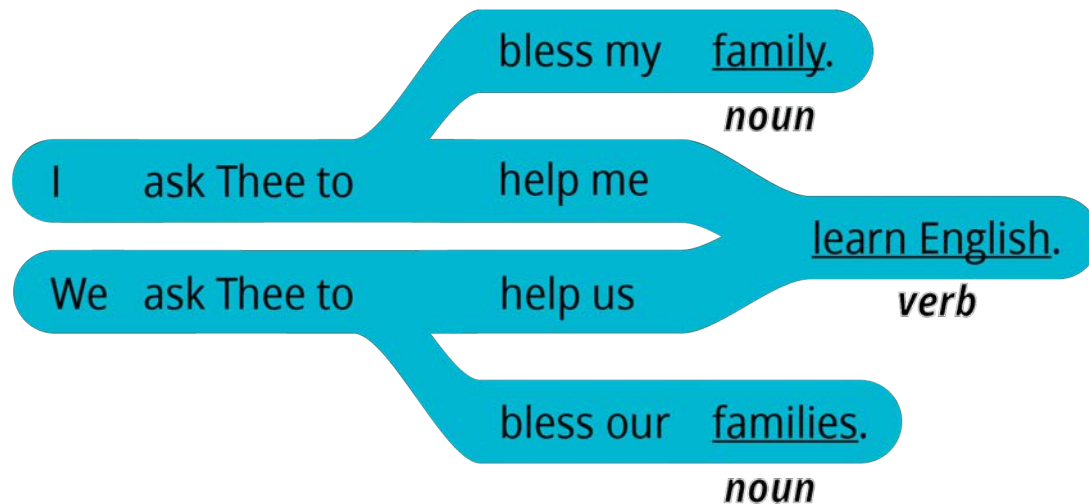
(Thomas S. Monson, « Les choix, » Le Liahona, Mai 2016, 86)



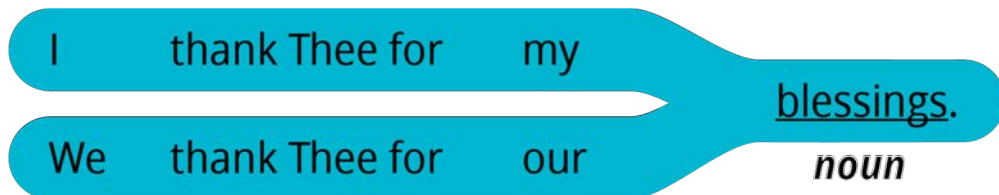
La prière

Prier en anglais

We thank Thee for our (noun).



We ask Thee to help us (verb).



Nouns

- blessing
- teacher
- group
- family / families

Verbs

- learn
- speak
- teach
- bless
- press forward

EnglishConnect

APPRENDRE L'ANGLAIS ET NOURRIR SA FOI

Copyright et licences

EnglishConnect est un programme proposé par l'Église de Jésus-Christ des Saints des Derniers Jours. Tous les droits relatifs à la documentation EnglishConnect sont détenus ou concédés sous licence par Intellectual Reserve, Inc. pour être utilisés par les unités de l'Église telles que les pieux, les districts et les missions. Toute autre utilisation de la documentation EnglishConnect nécessite une autorisation écrite préalable. Pour obtenir l'autorisation d'utiliser la documentation EnglishConnect, veuillez remplir le formulaire de demande sur Permissions.ChurchofJesusChrist.org.