

# English*Connect* 1

**Welcome!**





## Lesson 4

# Hobbies and Interests

Objectif : Apprendre à parler de ce que j'aime et de ce que je n'aime pas.

# La prière



## Discuss the Principle of Learning Love and Teach One Another

*20–30 minutes*

Lisez le principe d'apprentissage de cette leçon à haute voix.  
Discutez de ces questions.

**Lisez le principe d'apprentissage de cette leçon à haute voix.**

*Je peux apprendre de l'Esprit lorsque j'aime, que j'instruis et que j'apprends avec les autres élèves.*

Dans le programme EnglishConnect, nous savons que Dieu est le véritable instructeur et qu'il nous instruit par son Esprit. L'Esprit apporte des sentiments de joie, de paix et d'amour. L'Esprit nous aide à comprendre la vérité et peut augmenter notre capacité à apprendre. Une façon de favoriser la présence de l'Esprit est d'aimer, d'instruire et d'apprendre ensemble.

# **Love and Teach One Another**

Le prophète Alma, du Livre de Mormon, était responsable d'instruire les gens. Il a divisé le peuple en groupes et a choisi un dirigeant pour chaque groupe.

Alma leur a enseigné :

« Le prédicateur n'était pas meilleur que l'auditeur, et l'instructeur n'était pas meilleur que celui qui apprenait ; et ainsi, ils étaient tous égaux » (Alma 1:26).

## Discuss the Principle of Learning

# Love and Teach One Another

Dans le programme EnglishConnect, nous croyons que les enseignants et les élèves sont tout aussi importants. Nous sommes tous des enseignants et des élèves. Nous nous respectons et nous écoutons les uns les autres. Nous nous instruisons mutuellement. Nous nous aimons et nous nous accordons de la valeur. Nous félicitons les autres élèves quand ils réussissent et les encourageons quand ils font des erreurs. Nous pouvons également trouver des moyens de nous soutenir et de planifier des créneaux pour nous entraîner pendant la semaine. Dieu nous accorde son Esprit à mesure que nous apprenons à nous aimer et à nous instruire les uns les autres.

## **Discutez de ces questions.**

- Que pouvez-vous faire pour aimer et soutenir les personnes qui n'ont pas les mêmes capacités en anglais que vous ?
- En quoi l'expérience pédagogique d'EnglishConnect diffère-t-elle des cours que vous avez suivis auparavant ?



# Activity 1: Practice the Patterns

*10–15 minutes*

Passez en revue la liste de vocabulaire avec un partenaire.

Modèle de pratique n° 1 avec un partenaire :

- Entraînez-vous à poser des questions.
- Entraînez-vous à répondre aux questions.
- Entraînez-vous à avoir une conversation à l'aide des modèles.

Répétez les étapes pour le modèle n° 2.

## Activity 1: Practice the Patterns

Passez en revue la liste de vocabulaire avec un partenaire.

*3–5 minutes*

### Verbs

bike

cook

dance

garden

go to the beach

listen to music

paint

play sports

play the piano

read

run

shop

sing

sleep

study

swim

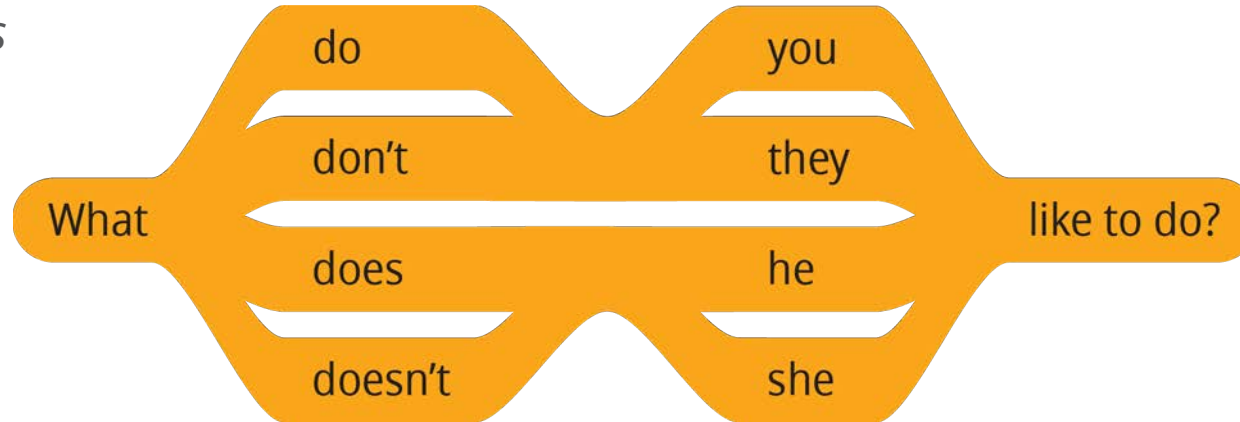
travel

watch movies

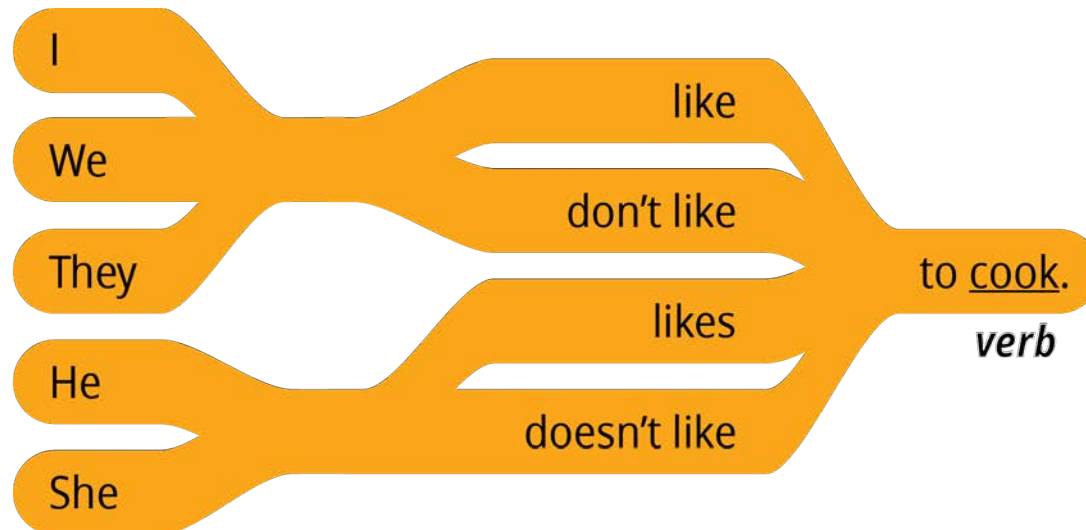
# Activity 1: Practice Pattern 1

3–5 minutes

Questions



Answers



## EnglishConnect 1

Q: What do you like to do?

A: I like to (verb).

### Verbs

cook

dance

play sports

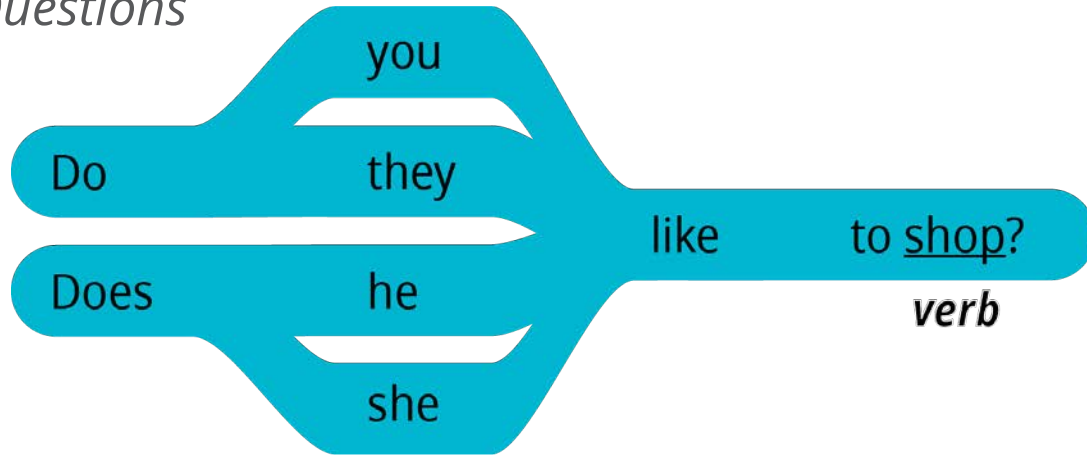
study

watch movies

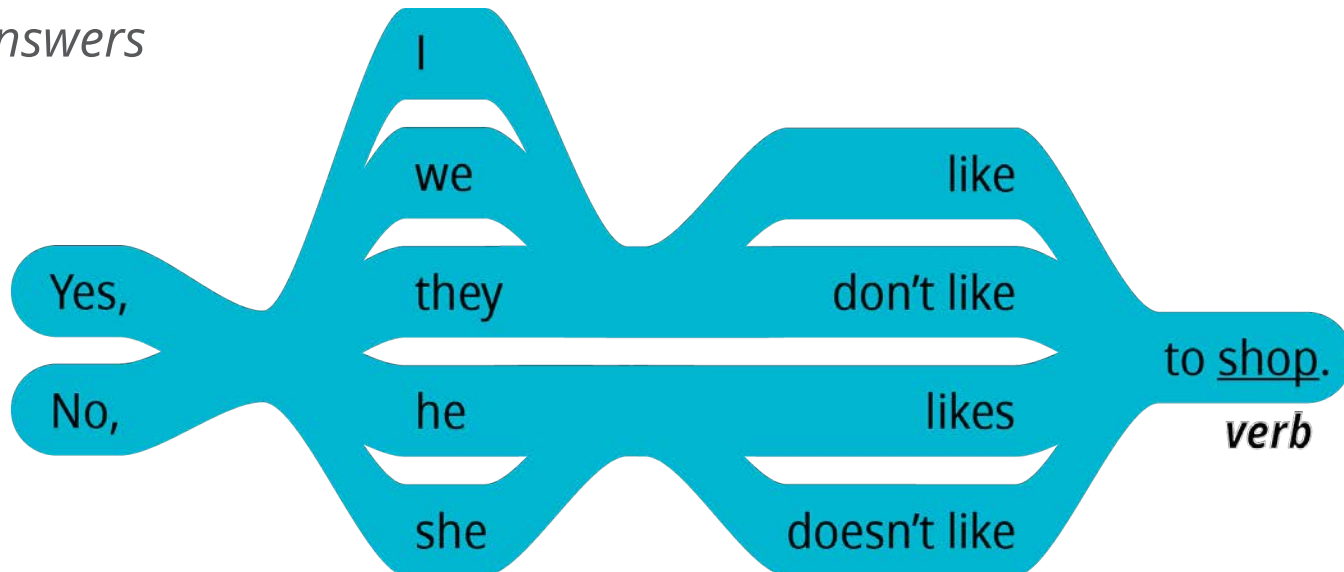
# Activity 1: Practice Pattern 2

3-5 minutes

Questions



Answers



Lesson: 4

Q: Do you like to (verb)?

A: Yes, I like to (verb).

### Verbs

go to the beach

listen to music

play the piano

sleep

study

**10-15 minutes**

## Activity 2: Create Your Own Sentences

Regardez ces photos.  
Posez des questions sur  
chaque personne et  
répondez-y à tour  
de rôle.

### **Malia**

A: What does Malia like  
to do?

B: She likes to paint.

A: Does Malia like to  
study?

B: No, she doesn't like to  
study.



Likes



Doesn't Like

**10-15 minutes**

# Activity 2: Create Your Own Sentences


Regardez ces photos.  
Posez des questions  
sur chaque personne  
et répondez-y à tour  
de rôle.

## Thomas

Likes



Doesn't Like



## Raoul

Likes




Doesn't Like




## Mei

Likes




Doesn't Like



## Pamela

Likes




Doesn't Like



## Nadia

Likes



Doesn't Like



*15-20 minutes*

## Activity 3: Create Your Own Conversations

Posez des questions sur ce que vous aimez et n'aimez pas faire et répondez-y à tour de rôle. Changez de partenaire et entraînez-vous de nouveau.

### Example

A: What do you like to do?

B: I like to dance.

A: What don't you like to do?

B: I don't like to read.

A: Do you like to listen to music?

B: Yes, I like to listen to music.

# Evaluate

*5-10 minutes*

Évaluez vos progrès sur ces objectifs et votre travail personnel pour pratiquer l'anglais quotidiennement.



## Evaluate

# Evaluate Your Progress

*5 minutes*

### I can:

   *Say what I like to do.*

*Dire ce que j'aime faire.*

   *Say what I don't like to do.*

*Dire ce que je n'aime pas faire.*

   *Ask what someone likes to do.*

*Demander ce que quelqu'un aime faire.*

## Evaluate

# Evaluate Your Efforts

*5 minutes*

### Évaluez votre travail personnel pour :

- Étudier le principe d'apprentissage.
- Mémoriser du vocabulaire.
- Vous entraîner à l'aide de ces modèles.
- Vous entraîner quotidiennement.

**Fixez-vous un objectif :** \_\_\_\_\_ .

**Parlez de votre objectif à un partenaire.**

Effort minimal ●

Effort modéré ●

Effort important ●



# Congratulations!

## Preparing for lesson 5

### Hobbies and Interests

- *Étudier le principe d'apprentissage.*
- *Mémoriser du vocabulaire.*
- *Vous entraîner à l'aide de ces modèles.*
- *Vous entraîner quotidiennement.*

# Act in Faith to Study English Daily

**Lisez la citation à haute voix avec votre groupe.**

« Le véritable instructeur, c'est le Saint-Esprit. Aucun instructeur terrestre, aussi talentueux ou expérimenté soit-il, ne peut remplacer son rôle qui consiste à témoigner de la vérité, à témoigner du Christ et à opérer un changement de cœur. Mais tous les instructeurs peuvent être des instruments pour aider les enfants de Dieu à apprendre par l'Esprit. »

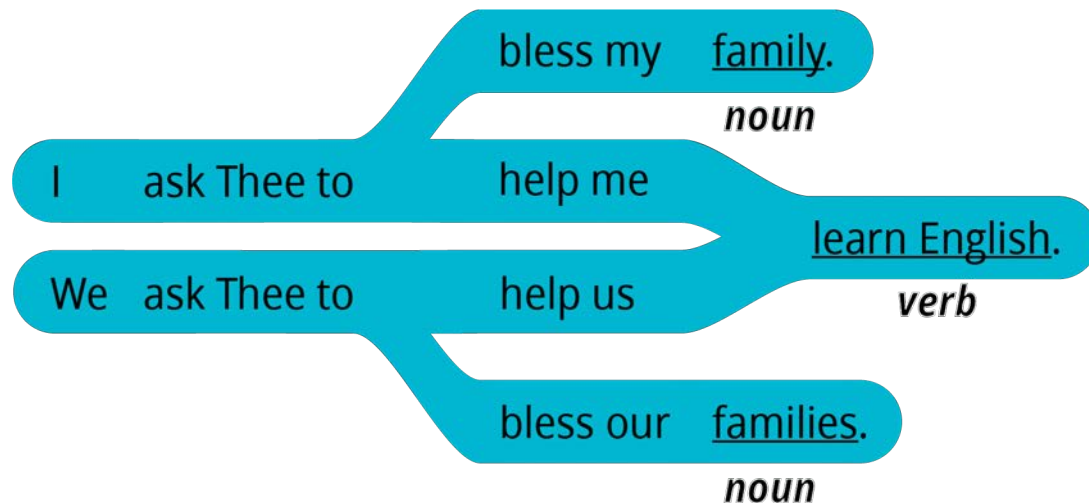
*(Enseigner à la manière du Sauveur : Pour toutes les personnes qui enseignent à la maison et à l'église [2022], 16)*



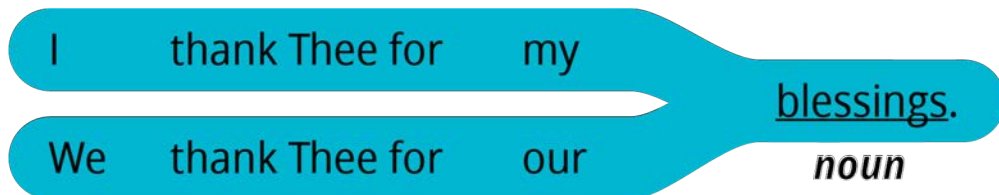
# La prière

# Prier en anglais

We thank Thee for our (noun).



We ask Thee to help us (verb).



## Nouns

- blessing
- teacher
- group
- family / families

## Verbs

- learn
- speak
- teach
- bless
- press forward

# EnglishConnect

APPRENDRE L'ANGLAIS ET NOURRIR SA FOI

# Copyright et licences

EnglishConnect est un programme proposé par l'Église de Jésus-Christ des Saints des Derniers Jours. Tous les droits relatifs à la documentation EnglishConnect sont détenus ou concédés sous licence par Intellectual Reserve, Inc. pour être utilisés par les unités de l'Église telles que les pieux, les districts et les missions. Toute autre utilisation de la documentation EnglishConnect nécessite une autorisation écrite préalable. Pour obtenir l'autorisation d'utiliser la documentation EnglishConnect, veuillez remplir le formulaire de demande sur [Permissions.ChurchofJesusChrist.org](https://Permissions.ChurchofJesusChrist.org).