

English*Connect* 1

Welcome!





Lesson 5

Hobbies and Interests

Objectif : Apprendre à parler de la raison pour laquelle quelqu'un aime ou n'aime pas quelque chose.

La prière



Discuss the Principle of Learning **Learn by Study and by Faith**

20–30 minutes

Lisez le principe d'apprentissage de cette leçon à haute voix.

Discutez de ces questions.

Discuss the Principle of Learning

Learn by Study and by Faith

Lisez le principe d'apprentissage de cette leçon à haute voix.

Dans le programme EnglishConnect, nous nous appuyons sur Dieu pour apprendre par l'étude et par la foi.

En 1832, Joseph Smith et certains des premiers dirigeants de l'Église de Jésus-Christ des Saints des Derniers Jours ont reçu l'instruction de fonder une école. Dieu voulait qu'ils apprennent, qu'ils grandissent et soient prêts à diriger les membres. Ce groupe de membres n'avait pas de diplômes universitaires ni même fait beaucoup d'études. Ils n'avaient pas beaucoup d'argent ou de ressources. Dans les Écritures, Dieu leur a enseigné un modèle d'apprentissage :

Learn by Study and by Faith

« Et comme tous n'ont pas la foi, cherchez diligemment et enseignez-vous les uns aux autres des paroles de sagesse ; oui, cherchez des paroles de sagesse dans les meilleurs livres ; cherchez la connaissance par l'étude et aussi par la foi » (Doctrine et Alliances 88:118).

Discuss the Principle of Learning

Learn by Study and by Faith

Dieu enseigne que nous avons besoin d'apprendre par l'étude et que nous avons également besoin d'apprendre par la foi. Nous faisons de notre mieux et nous demandons à Dieu d'envoyer son Esprit pour ouvrir notre esprit et notre cœur pour apprendre. L'Esprit nous accorde plus de compréhension que nous n'aurions par nous-même. Un excellent enseignant ou un très bon manuel peuvent aider, mais Dieu peut nous instruire même si nous ne disposons pas de cela. Lorsque nous apprenons par l'étude et par la foi, Dieu peut nous aider à en apprendre plus que nous ne pensions possible.

Learn by Study and by Faith

Discutez de ces questions.

- Que pouvez-vous faire pour chercher à apprendre « par l'étude et par la foi ? »
- Réfléchissez à votre expérience avec EnglishConnect. Comment Dieu vous aide-t-il à apprendre ?

Activity 1: Practice the Patterns

10–15 minutes

Passez en revue la liste de vocabulaire avec un partenaire.

Modèle de pratique n° 1 avec un partenaire :

- Entraînez-vous à poser des questions.
- Entraînez-vous à répondre aux questions.
- Entraînez-vous à avoir une conversation à l'aide des modèles.

Répétez les étapes pour le modèle n° 2.

Activity 1: Practice the Patterns

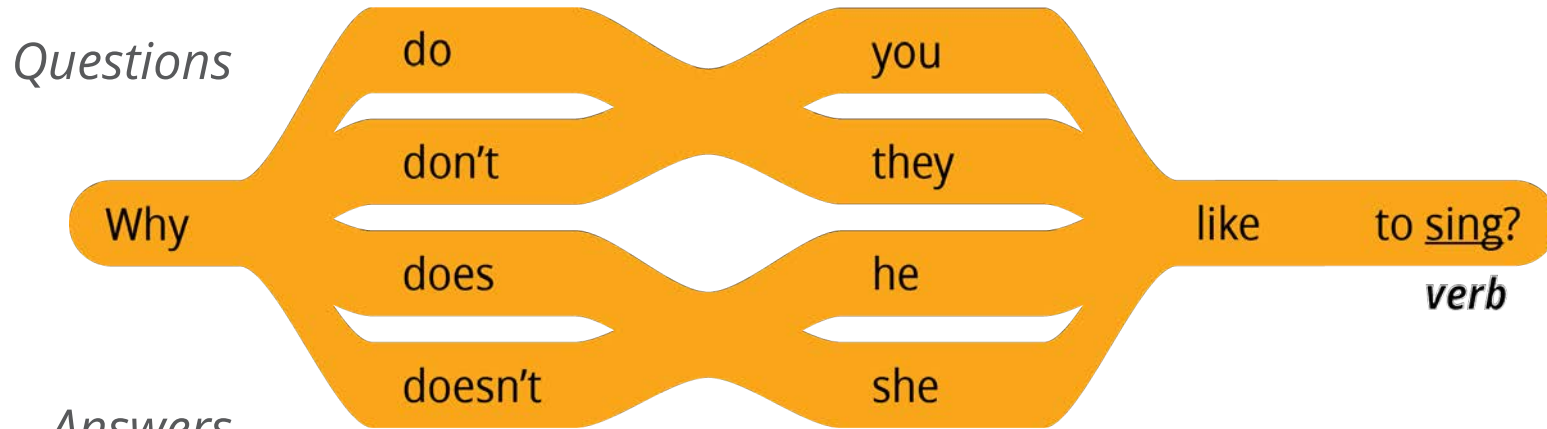
Passez en revue la liste de vocabulaire avec un partenaire.

3–5 minutes

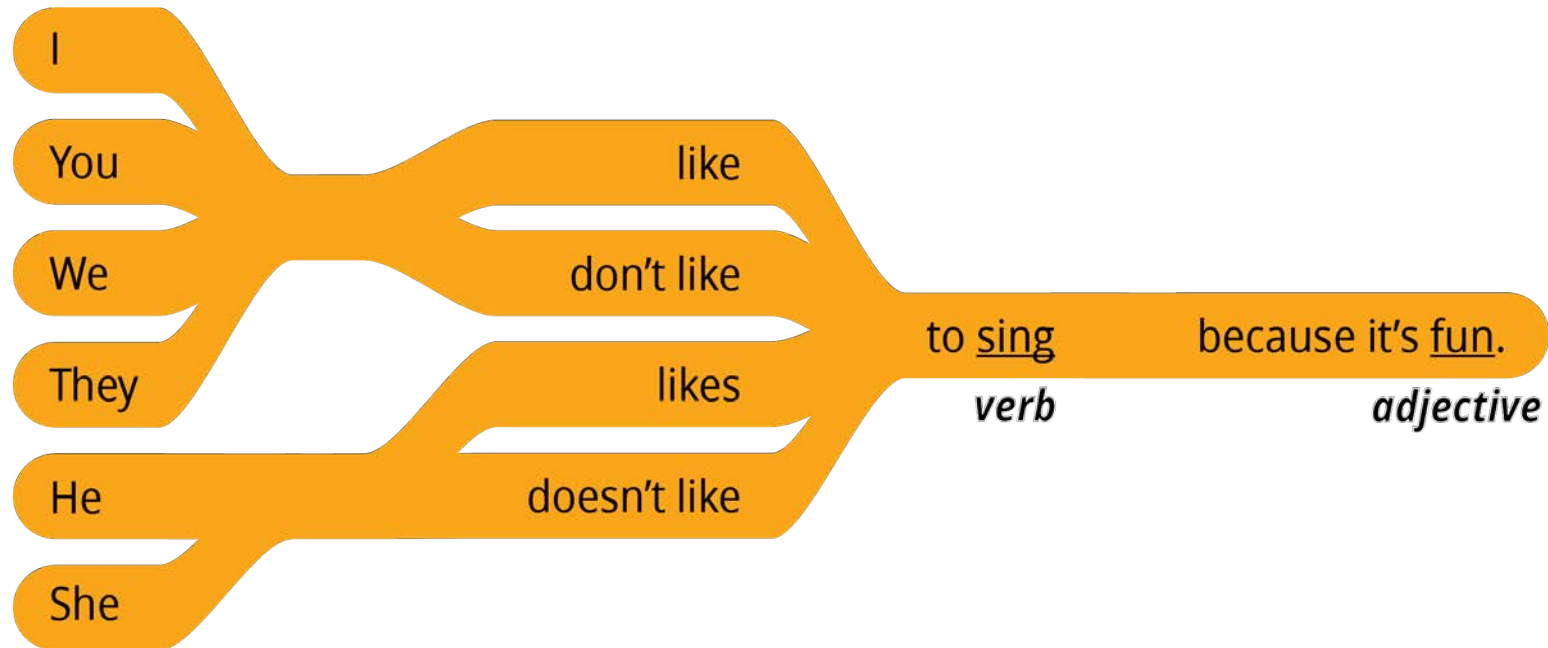
	Verbs	Adjectives	
because	exercise learn <u>English</u> play <u>sports</u>	boring cheap dangerous difficult easy Exciting expensive	fun important interesting relaxing tiring useful

Activity 1: Practice Pattern 1

3–5 minutes



Answers



EnglishConnect 1

Q: Why do you like to
(verb)?

A: I like to (verb) because it's
(adjective).

Verbs

learn English

play sports

Adjectives

difficult

exciting

fun

important

Activity 2: Create Your Own Sentences

10–15 minutes

Utilisez les graphiques. Posez des questions sur chaque personne et répondez-y à tour de rôle. Changez de partenaire et entraînez-vous de nouveau.

Activity 2: Create Your Own Sentences

Alex

Likes	Why
swim	easy
watch movies	interesting

Dislikes	Why
dance	difficult
read	boring

A: What does Alex like to do?

B: He likes to swim.

A: Why does he like to swim?

B: He likes to swim because it's easy.

A: What doesn't Alex like to do?

B: He doesn't like to dance.

A: Why doesn't he like to dance?

B: He doesn't like to dance because it's difficult.

10-15 minutes

Activity 2: Create Your Own Sentences

Utilisez les graphiques. Posez des questions sur chaque personne et répondez-y à tour de rôle. Changez de partenaire et entraînez-vous de nouveau.

Katya

Likes	Why
paint	important
garden	relaxing

Dani

Likes	Why
dance	fun
play sports	cheap

Dislikes

Dislikes	Why
Run	Tiring
Cook	difficult

Dislikes

Dislikes	Why
watch TV	boring
travel	expensive

10-15 minutes

Activity 2: Create Your Own Sentences

Utilisez les graphiques. Posez des questions sur chaque personne et répondez-y à tour de rôle. Changez de partenaire et entraînez-vous de nouveau.

Suri

Likes	Why
watch sports	exciting
play sports	difficult

Dislikes	Why
dance	tiring
cook	difficult

Your Name

Likes	Why
1.	1.
2.	2.

Dislikes	Why
3.	3.
4.	4.

15-20 minutes

Activity 3: Create Your Own Conversations

Regardez ces photos. Posez des questions sur l'activité dans chaque image et répondez-y. à tour de rôle. Changez de partenaire et entraînez-vous de nouveau.

Example



A: Do you like to run?

B: Yes.

A: Why do you like to run?

B: I like to run because it's exciting.

15-20 minutes

Activity 3: Create Your Own Conversations

Image 1



Image 2



Image 3



Image 4




Image 5



Image 6



Image 7



Evaluate

5-10 minutes

Évaluez vos progrès sur ces objectifs et votre travail personnel pour pratiquer l'anglais quotidiennement.

Evaluate

Evaluate Your Progress

5 minutes

I can:

   *Say why I like something.*

Dire pourquoi j'aime quelque chose.

   *Say why I don't like something.*

Dire pourquoi je n'aime pas quelque chose.

Evaluate

Evaluate Your Efforts

5 minutes

Évaluez votre travail personnel pour :

- Étudier le principe d'apprentissage.
- Mémoriser du vocabulaire.
- Vous entraîner à l'aide de ces modèles.
- Vous entraîner quotidiennement.

Fixez-vous un objectif : _____ .

Parlez de votre objectif à un partenaire.

Effort minimal ●

Effort modéré ●

Effort important ●

Unit 1: Conclusion




Lessons 1-5




Introducing Myself




Vous avez fait du très bon travail sur les leçons de ce chapitre! Vous avez appris à engager une conversation et à parler de vos centres d'intérêt. Dans ce chapitre, vous avez appris plus de 90 mots et 18 modèles de phrases. Avec ces mots et ces modèles, vous pouvez poser 200 questions et faire 3000 phrases. C'est incroyable !

Evaluate Your Progress

I can:

   Introduce myself and others.

   Ask about personal information.

   Describe my hobbies and interests.



Congratulations!

Preparing for lesson 6

Family

- *Étudier le principe d'apprentissage.*
- *Mémoriser du vocabulaire.*
- *Vous entraîner à l'aide de ces modèles.*
- *Vous entraîner quotidiennement.*

Act in Faith to Study English Daily

Lisez la citation à haute voix avec votre groupe.

« Étant donné notre respect sacré pour toute intelligence humaine, nous considérons l'instruction comme une responsabilité religieuse. [...] Notre Créateur attend de tous ses enfants, qu'ils acquièrent de l'instruction. »

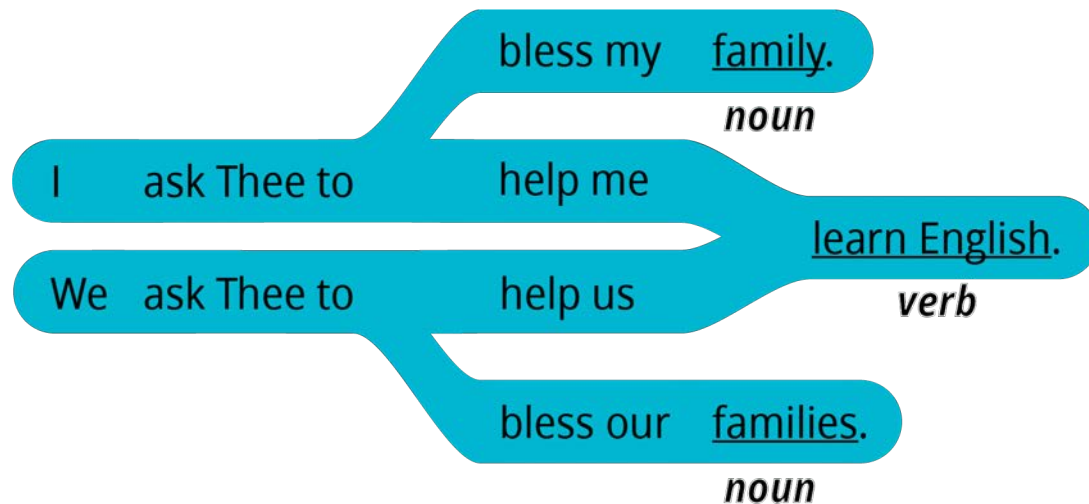
(Russell M. Nelson, « Où est la sagesse ?, » L'Étoile, Janvier. 1993, 5)



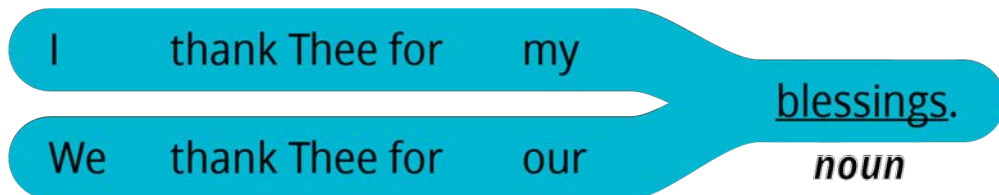
La prière

Prier en anglais

We thank Thee for our (noun).



We ask Thee to help us (verb).



Nouns

- blessing
- teacher
- group
- family / families

Verbs

- learn
- speak
- teach
- bless
- press forward

EnglishConnect

APPRENDRE L'ANGLAIS ET NOURRIR SA FOI

Copyright et licences

EnglishConnect est un programme proposé par l'Église de Jésus-Christ des Saints des Derniers Jours. Tous les droits relatifs à la documentation EnglishConnect sont détenus ou concédés sous licence par Intellectual Reserve, Inc. pour être utilisés par les unités de l'Église telles que les pieux, les districts et les missions. Toute autre utilisation de la documentation EnglishConnect nécessite une autorisation écrite préalable. Pour obtenir l'autorisation d'utiliser la documentation EnglishConnect, veuillez remplir le formulaire de demande sur Permissions.ChurchofJesusChrist.org.