

English*Connect* 1

Welcome!





Unit 2: Introduction

Lessons 6–9

Describing Family and Things

Objectives

I will learn to:

- Décrire ma famille.
- Identifier les points communs.
- Parler de vêtements et de couleurs.
- Exprimer mes goûts.
- Appliquer les principes de l'apprentissage par l'étude et par la foi.



Lesson 6

Family

Objectif : Apprendre à parler du nombre de personnes composant une famille.

La prière



Discuss the Principle of Learning You Are a Child of God

20–30 minutes

Lisez le principe d'apprentissage de cette leçon à haute voix.

Discutez de ces questions.

Discuss the Principle of Learning

You Are a Child of God

Lisez le principe d'apprentissage de cette leçon à haute voix.

Je crois que je suis un enfant de Dieu avec un potentiel et un dessein éternels.

Dieu est le Père de tous les esprits ; nous l'appelons donc notre Père céleste. Notre Père céleste vous aime. Il veut que vous compreniez votre véritable identité et votre relation avec lui. Par ses prophètes, Dieu nous enseigne notre vraie nature. Paul, un prophète dans la Bible, a enseigné :

« L'Esprit lui-même rend témoignage à notre esprit que nous sommes enfants de Dieu » (Romains 8:16).

You Are a Child of God

Les enseignements de Paul sont valables pour vous. Vous êtes fille ou fils d'un Père céleste aimant. Vous avez un potentiel éternel. Dieu a un dessein pour votre vie. Si vous demandez à Dieu, il vous aidera à voir qui vous êtes et qui vous pouvez devenir. Chaque fois que vous doutez de votre capacité à apprendre l'anglais, rappelez-vous que vous êtes un enfant de Dieu. Il vous aime et veut vous aider à grandir et à progresser. Si vous priez et lui demandez son aide, il vous aidera à apprendre.

Discuss the Principle of Learning

You Are a Child of God

Discutez de ces questions.

- Comment décririez-vous la relation entre un père aimant et son enfant ?
- Comment le fait de savoir que vous avez un Père céleste aimant influence-t-il vos sentiments à votre égard ?
- Comment développer votre relation avec notre Père céleste ?

Activity 1: Practice the Patterns

10–15 minutes

Passez en revue la liste de vocabulaire avec un partenaire.

Modèle de pratique n° 1 avec un partenaire :

- Entraînez-vous à poser des questions.
- Entraînez-vous à répondre aux questions.
- Entraînez-vous à avoir une conversation à l'aide des modèles.

Répétez les étapes pour le modèle n° 2.

Activity 1: Practice the Patterns

Passez en revue la liste de vocabulaire avec un partenaire.

3–5 minutes

	Numbers	Nouns	
family	1 – one	husband	child/children
have/has	2 – two	wife	daughter / daughters
How many ... ?	3 – three	father (dad)	son/sons
There are ... /		mother (mom)	boy/boys
There is ...		brother/brothers	girl/girls
		sister/sisters	person/people

Activity 1: Practice Pattern 1

3–5 minutes

Questions

How many people are in your family?
noun

their

his

her

Sam's

Answers

There is one person in my family.
number noun

are four people

our

their

his

her

Sam's

Lesson: 6

Q: How many (noun) are in your family?

A: There are (number) (noun) in my family.

Numbers

1 – one

2 – two

3 – three

Nouns

brother /

brothers

sister / sisters

daughter /

daughters

son / sons

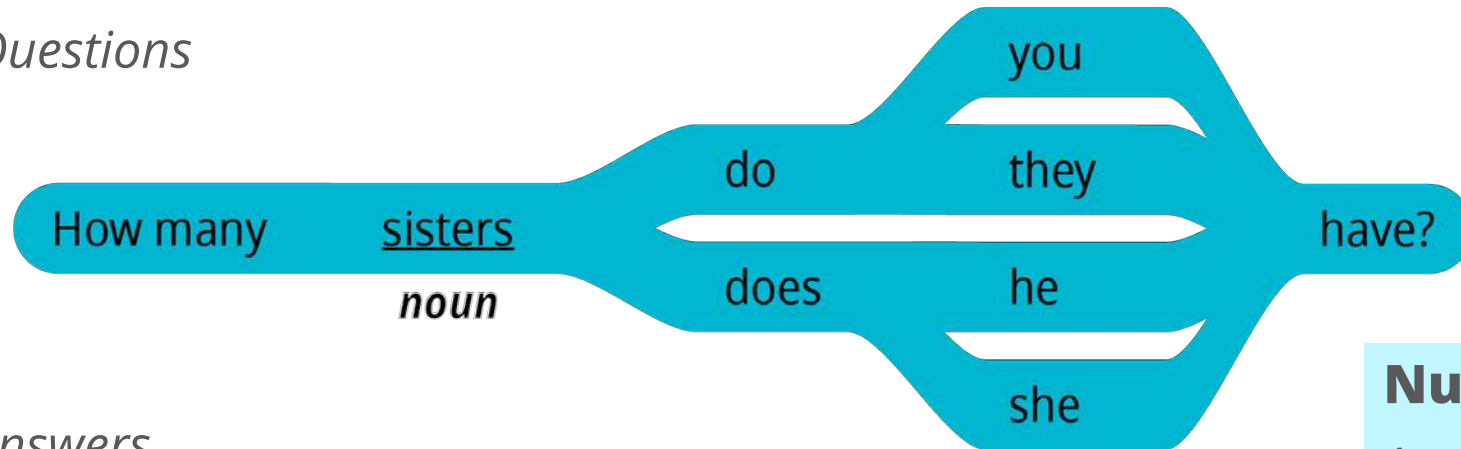
person /

people

Activity 1: Practice Pattern 2

3-5 minutes

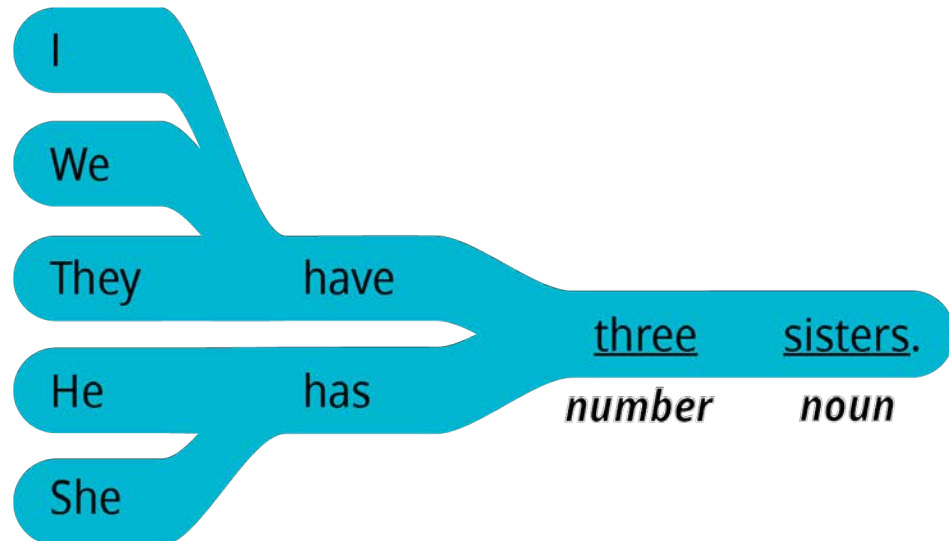
Questions



Q: How many (noun) do you have?

A: I have (number) (noun).

Answers



Numbers

- 1 – one
- 2 – two
- 3 – three

Nouns

- brother / brothers
- sister / sisters
- daughter / daughters
- son/ sons
- person / people

Activity 2: Create Your Own Sentences

10–15 minutes

Regardez ces photos. Posez des questions sur chaque famille et répondez-y. Dites autant de choses que possible. Puis changez de rôle. Changez de partenaire et entraînez-vous de nouveau.

10-15 minutes

Activity 2: Create Your Own Sentences



New Vocabulary:

Who is...

Example: Yuka

A: Who is Yuka?

B: Yuka is the mother.

A: How many people are in
Yuka's family?

B: There are six people in
her family.

A: How many children does
Yuka have?

B: She has three children.

A: How many daughters
does Yuka have?

B: She has two daughters.

A: How many sons are in
her family?

B: She has one son.

10-15 minutes

Activity 2: Create Your Own Sentences

Kalani



Akin



Betty



15-20 minutes

Activity 3: Create Your Own Conversations

Posez des questions sur les membres de votre famille et répondez-y. Parlez autant que possible. Puis changez de rôle. Changez de partenaire et entraînez-vous de nouveau.

Example

A: How many people are in your family?

B: There are six people in my family.

A: How many sisters do you have?

B: I have three sisters.

A: How many children does your sister have?

B: She has six children.

Evaluate

5-10 minutes

Évaluez vos progrès sur ces objectifs et votre travail personnel pour pratiquer l'anglais quotidiennement.

Evaluate

Evaluate Your Progress

5 minutes

I can:

   *Use family words.*

Utiliser des mots de la même famille.

   *Say how many people are in my family.*

Dire combien il y a de personnes dans ma famille.

Evaluate

Evaluate Your Efforts

5 minutes

Évaluez votre travail personnel pour :

- Étudier le principe d'apprentissage.
- Mémoriser du vocabulaire.
- Vous entraîner à l'aide de ces modèles.
- Vous entraîner quotidiennement.

Fixez-vous un objectif : _____ .

Parlez de votre objectif à un partenaire.

Effort minimal ●

Effort modéré ●

Effort important ●



Congratulations!

Preparing for lesson 7

Family

- *Étudier le principe d'apprentissage.*
- *Mémoriser du vocabulaire.*
- *Vous entraîner à l'aide de ces modèles.*
- *Vous entraîner quotidiennement.*

Act in Faith to Study English Daily

Lisez la citation à haute voix avec votre groupe.

« Dieu est notre Père céleste aimant, et il aime parfaitement tous ses enfants, y compris vous. Il nous a aimés avant que nous ne l'aimions et la preuve de son amour pour vous est partout. »

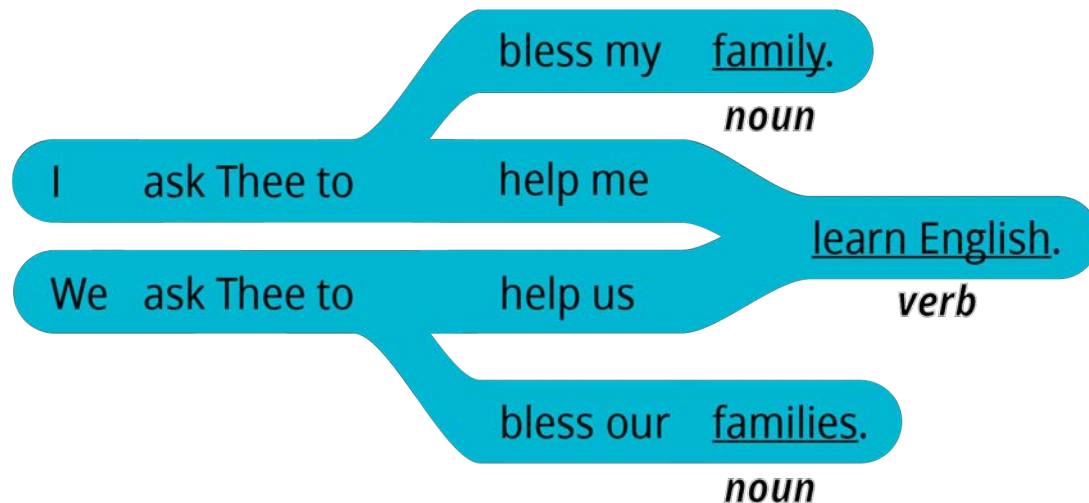
(Amour de Dieu, ComeUntoChrist.org)



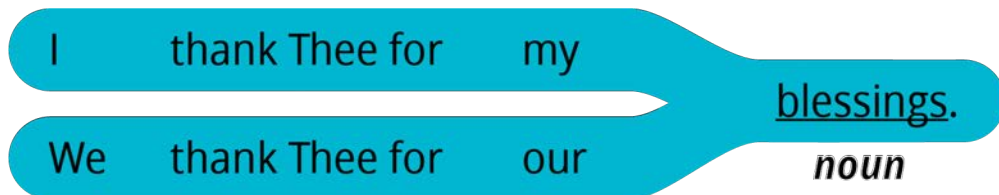
La prière

Prier en anglais

We thank Thee for our (noun).



We ask Thee to help us (verb).



Nouns

- blessing
- teacher
- group
- family / families

Verbs

- learn
- speak
- teach
- bless
- press forward

EnglishConnect

APPRENDRE L'ANGLAIS ET NOURRIR SA FOI

Copyright et licences

EnglishConnect est un programme proposé par l'Église de Jésus-Christ des Saints des Derniers Jours. Tous les droits relatifs à la documentation EnglishConnect sont détenus ou concédés sous licence par Intellectual Reserve, Inc. pour être utilisés par les unités de l'Église telles que les pieux, les districts et les missions. Toute autre utilisation de la documentation EnglishConnect nécessite une autorisation écrite préalable. Pour obtenir l'autorisation d'utiliser la documentation EnglishConnect, veuillez remplir le formulaire de demande sur Permissions.ChurchofJesusChrist.org.