

English*Connect* 1

Welcome!





Lesson 8

Everyday Common Items

Objectif : Apprendre à utiliser this, that, these, et those pour demander ce qui appartient à quelqu'un.

La prière



Discuss the Principle of Learning Press Forward

20–30 minutes

Lisez le principe d'apprentissage de cette leçon à haute voix.
Discutez de ces questions.

Lisez le principe d'apprentissage de cette leçon à haute voix.

Avec l'aide de Dieu, je peux marcher résolument même lorsque je rencontre des obstacles.

Nous rencontrons tous des difficultés dans la vie. Parfois, nos difficultés nous empêchent d'atteindre nos objectifs. Néphi, un prophète et dirigeant du Livre de Mormon, a connu de nombreuses difficultés. Il a passé toute sa vie à enseigner et à servir son peuple. Il savait que son peuple serait confronté à des défis difficiles et il voulait l'aider à persévérer. Néphi a enseigné :

« Marchez résolument, avec constance dans le Christ, ayant une espérance d'une pureté parfaite et l'amour de Dieu et de tous les hommes » (2 Néphi 31:20).

Discuss the Principle of Learning

Press Forward

Vous pouvez également marcher résolument. « Marcher résolument, avec constance dans le Christ » signifie que vous pouvez toujours essayer, en faisant confiance à Jésus-Christ, même lorsque les choses sont difficiles. Vous savez qu'il vous bénira grâce à vos efforts même lorsque les choses sont difficiles ou lorsque vous commettez des erreurs. Par exemple, vous remarquez peut-être que vous commettez des erreurs lorsque vous essayez de parler anglais. Peut-être que vous avez du mal à vous souvenir de nouveaux mots. Cependant, marchez résolument et entraînez-vous chaque jour, en ayant confiance qu'il vous aidera à apprendre. Quels que soient les défis auxquels vous êtes confrontés, vous pouvez marcher résolument avec foi.

Discutez de ces questions.

- Comment pouvez-vous « marcher résolument » dans l'apprentissage de l'anglais ?
- Qu'est-ce qui vous aide à persévérer lorsque les choses sont difficiles ?

Activity 1: Practice the Patterns

10–15 minutes

Passez en revue la liste de vocabulaire avec un partenaire.

Modèle de pratique n° 1 avec un partenaire :

- Entraînez-vous à poser des questions.
- Entraînez-vous à répondre aux questions.
- Entraînez-vous à avoir une conversation à l'aide des modèles.

Répétez les étapes pour le modèle n° 2.

Activity 1: Practice the Patterns

Passez en revue la liste de vocabulaire avec un partenaire.

3–5 minutes

	Nouns	
not	book/books	pen/pens
this/these	chair/chairs	pencil/pencils
that/those	clock/clocks	phone/phones
	computer/computers	table/tables
	key/keys	wallet/wallets
	notebook/notebooks	watch/watches

Activity 1: Practice Pattern 1

3–5 minutes

Q: What is this?

A: This is a (noun).

Nouns

book/books

chair/chairs

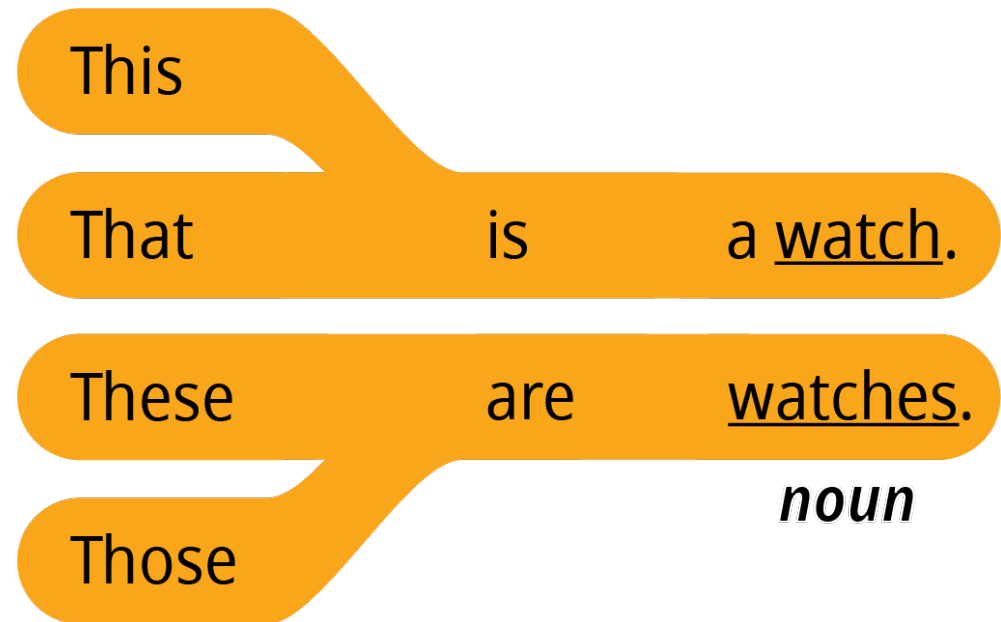
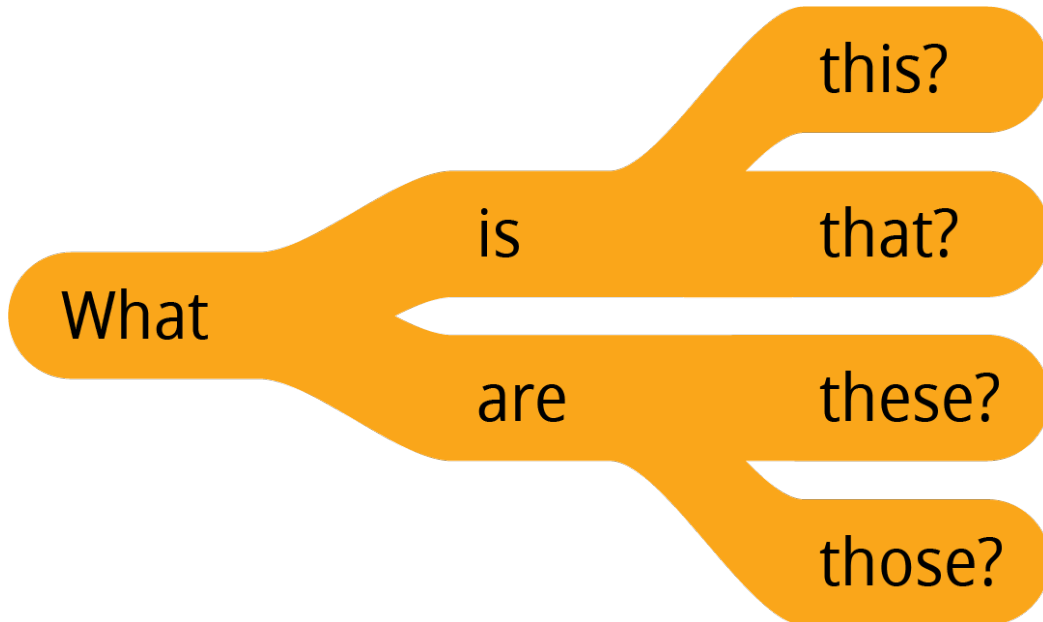
pen/pens

phone/phones

table/tables

Questions

Answers



Activity 1: Practice Pattern 2

3–5 minutes

Q: Is this my (noun)?

A: Yes, it is.

Nouns

computer/computers

key/keys

notebook/notebooks

pencil/pencils

table/tables

Questions

Is this my book?

Are these my books?

noun

Answers

it is.

Yes, they are.

No, it is not.

they are not.

10-15 minutes

Activity 2: Create Your Own Sentences

Regardez ces photos. Posez des questions sur les objets figurant sur chaque image et répondez-y. Puis changez de rôle. Changez de partenaire et entraînez-vous de nouveau.



Example



A: What are those?

B: Those are books.

A: Are those your books?

B: No, they are not my books.



15-20 minutes

Activity 3: Create Your Own Conversations

Choisissez cinq objets dans la salle. Montrez-les à votre partenaire. Posez des questions sur chaque objet et répondez-y. Puis changez de rôle. Changez de partenaire et entraînez-vous de nouveau.

Example



A: What is that?

B: That is a phone.

A: Is it your phone?

B: Yes, it is.

Evaluate

5-10 minutes

Évaluez vos progrès sur ces objectifs et votre travail personnel pour pratiquer l'anglais quotidiennement.

Evaluate

Evaluate Your Progress

5 minutes

I can:

   *Say what something is.*

Décrire un objet.

   *Use this, that, these, and those.*

Utiliser this, that, these, et those.

   *Ask if something belongs to someone.*

Demander si quelque chose appartient à quelqu'un.

Evaluate

Evaluate Your Efforts

5 minutes

Évaluez votre travail personnel pour :

- Étudier le principe d'apprentissage.
- Mémoriser du vocabulaire.
- Vous entraîner à l'aide de ces modèles.
- Vous entraîner quotidiennement.

Fixez-vous un objectif : _____ .

Parlez de votre objectif à un partenaire.

Effort minimal ●

Effort modéré ●

Effort important ●



Congratulations!

Preparing for lesson 9

Clothing and Colors

- *Étudier le principe d'apprentissage.*
- *Mémoriser du vocabulaire.*
- *Vous entraîner à l'aide de ces modèles.*
- *Vous entraîner quotidiennement.*

Act in Faith to Study English Daily

Lisez la citation à haute voix avec votre groupe.

« N'abandonne pas. Continue de marcher. Continue de faire des efforts. Il y a de l'aide et le bonheur qui t'attendent. [...] Tout ira bien à la fin. Mets ta confiance en Dieu et crois aux biens à venir. »

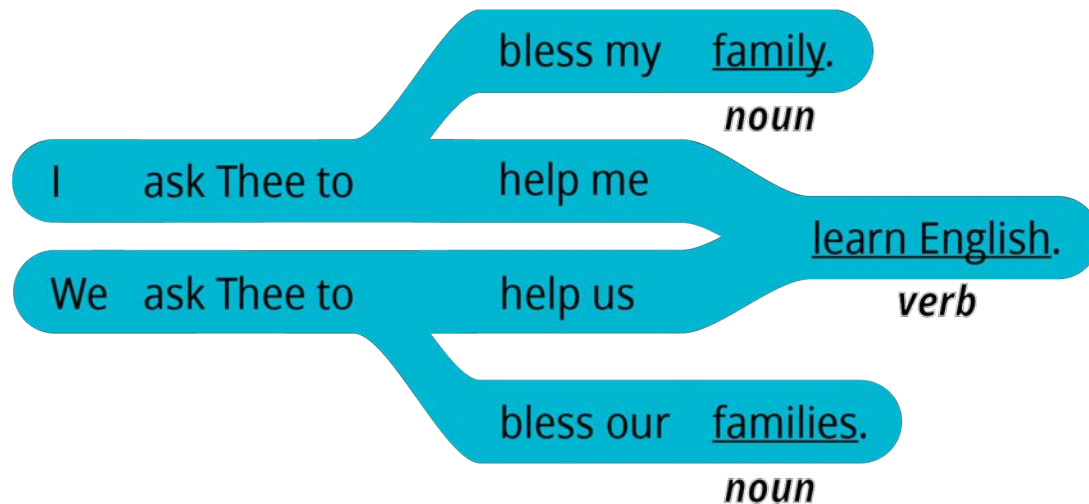
(Jeffrey R. Holland, « Un sacrificateur des biens à venir, » Le Liahona, Janvier 2000, 38)



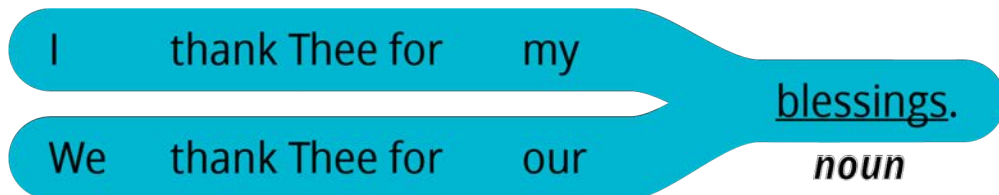
La prière

Prier en anglais

We thank Thee for our (noun).



We ask Thee to help us (verb).



Nouns

- blessing
- teacher
- group
- family / families

Verbs

- learn
- speak
- teach
- bless
- press forward

EnglishConnect

APPRENDRE L'ANGLAIS ET NOURRIR SA FOI

Copyright et licences

EnglishConnect est un programme proposé par l'Église de Jésus-Christ des Saints des Derniers Jours. Tous les droits relatifs à la documentation EnglishConnect sont détenus ou concédés sous licence par Intellectual Reserve, Inc. pour être utilisés par les unités de l'Église telles que les pieux, les districts et les missions. Toute autre utilisation de la documentation EnglishConnect nécessite une autorisation écrite préalable. Pour obtenir l'autorisation d'utiliser la documentation EnglishConnect, veuillez remplir le formulaire de demande sur Permissions.ChurchofJesusChrist.org.