

A photograph of three young women with long dark hair, smiling and talking in a classroom. The image is overlaid with a semi-transparent green filter. The woman on the left is partially visible, looking towards the other two. The woman in the middle is looking towards the woman on the right. The woman on the right is looking towards the camera with a smile.

# English*Connect* 2

**Welcome!**

## EnglishConnect 2



### Lesson 25

# Review

Objectif: Réviser EnglishConnect 2 et réfléchir à mon expérience.

# La prière



# Discuss the Principle of Learning

# Learn by Study and by Faith

*20–30 minutes*

Lisez le principe d'apprentissage de cette leçon à haute voix.

Discutez de ces questions.

## Discuss the Principle of Learning

# Learn by Study and by Faith

**Lisez le principe d'apprentissage de cette leçon à haute voix.**

*Je peux m'appuyer sur Dieu pour apprendre par l'étude et par la foi.*

Le Seigneur nous a donné un modèle d'apprentissage :  
« Cherchez diligemment et enseignez-vous les uns aux autres des paroles de sagesse ; oui, cherchez des paroles de sagesse dans les meilleurs livres ; cherchez la connaissance par l'étude et aussi par la foi » (Doctrine et Alliances 88:118).

## Discuss the Principle of Learning

# Learn by Study and by Faith

Réfléchissez à vos expériences dans EnglishConnect. Comment avez-vous appliqué ce modèle ? Réfléchissez aux principes d'apprentissage et aux citations que nous avons étudié ensemble :

### **Vous êtes un enfant de Dieu**

*« Je suis un enfant de Dieu avec un potentiel et un dessein éternels. »*

### **Exercer notre foi en Jésus-Christ**

*« Jésus-Christ peut m'aider à tout faire si je fais preuve de foi en lui. »*

### **Assumer la responsabilité**

*« J'ai le pouvoir de choisir et je suis responsable de mon propre apprentissage. »*

### **S'aimer et s'instruire les uns les autres**

*« Je peux apprendre de l'Esprit lorsque j'aime, que j'instruis et que j'apprends avec les autres élèves. »*

### **Marcher résolument**

*« Avec l'aide de Dieu, je peux marcher résolument même lorsque je rencontre des obstacles. »*

### **Consulter le Seigneur**

*« J'améliore mon apprentissage en consultant Dieu quotidiennement à propos de mes efforts. »*

## **Discuss the Principle of Learning**

# **Learn by Study and by Faith**

Votre temps avec le groupe EnglishConnect est peut-être terminé, mais il y a beaucoup plus de choses que Dieu veut que vous appreniez et expérimentiez. Notre Père céleste vous aime et veut vous aider à atteindre votre potentiel divin. Vous pouvez compter sur Dieu et continuer de « cherchez la connaissance par l'étude et aussi par la foi ».

## Discuss the Principle of Learning

# Learn by Study and by Faith

### Discutez de ces questions.

- Comment avez-vous ressenti l'amour de Dieu et son aide pour apprendre l'anglais ?
- Comment avez-vous appliqué les principes d'apprentissage du programme EnglishConnect ?
- Comment appliquerez-vous ces principes d'apprentissage dans d'autres aspects de votre vie ?



# Activity 1: Create Your Own Conversations

*10-15 minutes*

Regardez ces photos. Posez des questions sur chaque famille et répondez-y. Parlez autant que possible. Soyez créatif ! Faites-le à tour de rôle.

**10–15 minutes**

# Activity 1: Create Your Own Conversations



## Example

A: How many grandchildren does he have?

B: He has two grandchildren.

A: Tell me about his daughter-in-law.

B: She is thirty years old, short, intelligent, and thoughtful.

A: How are the grandfather and the grandmother different?

B: The grandfather is more generous than the grandmother.

A: How are this sister and that sister different?

B: This sister is older. That sister is younger.

**10-15 minutes**

# Activity 1: Create Your Own Conversations

Regardez ces photos. Posez des questions sur chaque famille et répondez-y. Parlez autant que possible. Soyez créatif ! Faites-le à tour de rôle.

**Image 1**



**Image 2**



**Image 3**



**Image 4**



# Activity 2: Create Your Own Conversations

*10-15 minutes*

Jeu de rôle. Le partenaire B a participé à l'activité que l'on voit sur la photo Le partenaire A pose des questions à propos de l'événement. Parlez autant que possible. Soyez créatif ! Inversez les rôles.

**10–15 minutes**

## Activity 2: Create Your Own Conversations



### Example

A: Where were you last night?

B: I was at a birthday party.

A: How was the birthday party?

B: It was fun. I had a wonderful time. There were lots of gifts.

A: What did you do?

B: We listened to music, danced, and shared memories.

A: Was there cake at the birthday party?

B: Yes, there was cake!

**10-15 minutes**

## Activity 2: Create Your Own Conversations

Jeu de rôle. Le partenaire B a participé à l'activité que l'on voit sur la photo. Le partenaire A pose des questions à propos de l'événement. Parlez autant que possible. Soyez créatif ! Inversez les rôles.


**Image 1**



**Image 2**



**Image 3**



**Image 4**



**10–15 minutes**

# Activity 3: Create Your Own Conversations

## Part 1

Jeu de rôle. Le partenaire B planifie une activité au sein de votre collectivité. Le partenaire A pose des questions pour aider à planifier l'activité. Soyez créatif ! Inversez les rôles.

### Example



A: What will we do?

B: We will have a celebration.

A: OK! What will happen at the celebration?

B: It will be a celebration of our city. There will be games, snacks, a band, and fireworks.

A: Who will be there?

B: People from our community.

A: What day will it be?

B: It will be on August 1st.

A: When is it going to be?

B: It's going to start at 6:30 p.m. It's going to end after midnight.

**15–20 minutes**

## Activity 3: Create Your Own Conversations

### Part 2

Jeu de rôle. Le partenaire A invite le partenaire B à l'événement que vous avez planifié dans la partie 1. Posez des questions de suivi et répondez-y. Le partenaire B ne peut pas y assister. Soyez créatif ! Inversez les rôles.

### Example

A: Do you want to come to a celebration with me?

B: When is it?

A: It's on Friday, May 10th at 6:30 p.m.

B: What will happen at the celebration?

A: There will be fireworks and games.

B: Sorry, I can't come to the celebration because I need to study for a test.

A: Can you please come to the celebration with me?

B: No, I can't come because I have to get a good grade on my test.



# Reflection

*5-10 minutes*

Félicitations ! Vous avez beaucoup appris. Nous sommes fiers de tous les efforts et du temps que vous avez consacré à l'apprentissage de l'anglais.

Réfléchissez à votre expérience du programme EnglishConnect 2 et fixez-vous des objectifs pour l'avenir.

- Faites part des trois choses les plus utiles que vous avez apprises.
- Qu'allez-vous faire pour continuer à améliorer votre anglais ?
- Pensez aux principes d'apprentissage. Qu'allez-vous faire pour mettre ces principes en application dans votre vie ?

## Unit 6: Conclusion

Lessons 22–25

# Describing Special Occasions

Félicitations! Vous avez terminé le programme EnglishConnect 2. Vous pouvez maintenant avoir des conversations avec des anglophones sur des sujets divers et variés. Poursuivez votre apprentissage. Utilisez ce que vous apprenez pour améliorer votre vie et celle d'autres personnes. Si vous poursuivez votre apprentissage par l'étude et par la foi, le Seigneur vous bénira.

## Evaluate Your Progress

I can:

   Describe future events.

   Describe past events.

   Describe my future goals.

# Votre prochaine étape

Maintenant que vous avez terminé le programme EnglishConnect 2, pensez à passer au programme EnglishConnect 3. Pour en apprendre davantage, rendez-vous sur [join.englishconnect.org](http://join.englishconnect.org).

Pas encore prêt à démarrer le programme EnglishConnect 3 ? Poursuivez l'apprentissage de l'anglais avec le programme EnglishConnect 2.

Quoi que vous fassiez ensuite, n'oubliez pas que vous êtes un enfant de Dieu et qu'il peut vous aider à progresser.

# Act in Faith to Study English Daily

## Lisez la citation à haute voix avec votre groupe.

« Acquér[ez] toute l'instruction possible. [...] L'instruction est la clé qui vous ouvre des possibilités. Elle vaut la peine que l'on fasse des sacrifices. Elle mérite qu'on y travaille et, si vous éduquez votre esprit et vos mains, vous aurez beaucoup à offrir à la société dont vous faites partie et vous ferez honneur à l'Église dont vous êtes membre. »

*(Enseignements des présidents de l'Église : Gordon B. Hinckley [2016], 241)*

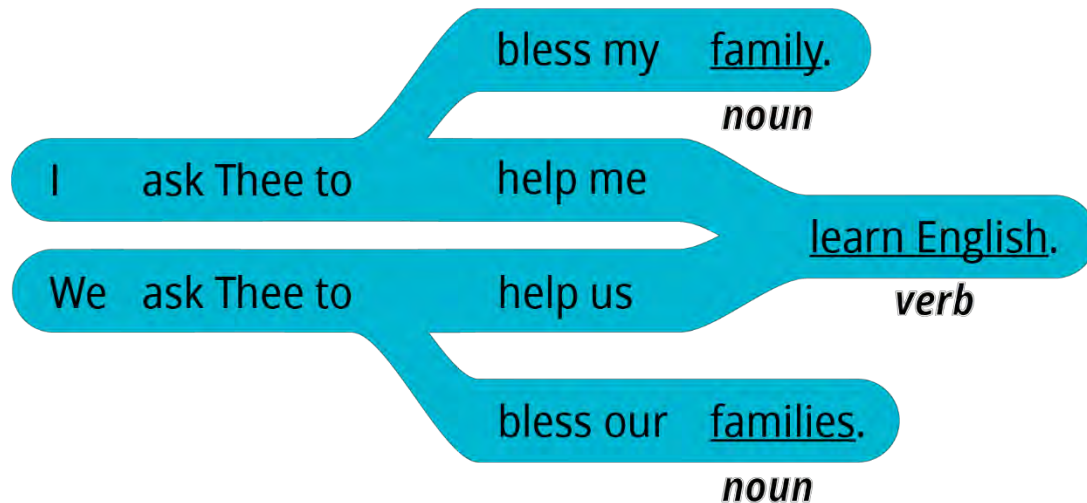


# La prière

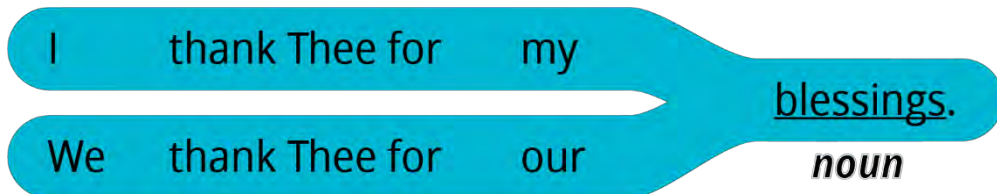
## Closing Prayer

# Praying in English

We thank Thee for our (*noun*).



We ask Thee to help us (*verb*).



### Nouns

- blessing
- teacher
- group
- family / families

### Verbs

- learn
- speak
- teach
- bless
- press forward

# EnglishConnect

APPRENDRE L'ANGLAIS ET NOURRIR SA FOI

# Copyright et licences

EnglishConnect est un programme proposé par l'Église de Jésus-Christ des Saints des Derniers Jours. Tous les droits relatifs à la documentation EnglishConnect sont détenus ou concédés sous licence par Intellectual Reserve, Inc. pour être utilisés par les unités de l'Église telles que les pieux, les districts et les missions. Toute autre utilisation de la documentation EnglishConnect nécessite une autorisation écrite préalable. Pour obtenir l'autorisation d'utiliser la documentation EnglishConnect, veuillez remplir le formulaire de demande sur [Permissions.ChurchofJesusChrist.org](https://Permissions.ChurchofJesusChrist.org).