

A photograph of three young women with long dark hair, smiling and talking in a classroom. The image is overlaid with a semi-transparent green filter. The woman on the left is partially visible, looking towards the other two. The woman in the middle is looking towards the woman on the right. The woman on the right is looking towards the camera with a smile.

English*Connect* 2

Welcome!



Lesson 11

Daily and Weekly Routines

Objectif : Apprendre à parler de ce qu'une personne a fait dans le passé.

La prière



Discuss the Principle of Learning

Exercise Faith in Jesus Christ

20–30 minutes

Lisez le principe d'apprentissage de cette leçon à haute voix.

Discutez de ces questions.

Discuss the Principle of Learning

Exercise Faith in Jesus Christ

Lisez le principe d'apprentissage de cette leçon à haute voix.

Jésus-Christ m'aidera à tout faire si je fais preuve de foi en lui.

Néphi était prophète dans le Livre de Mormon. Quand il était jeune, Néphi et ses frères ont reçu l'ordre de se procurer un livre sacré. Ce livre était important, car il enseignait le plan de Dieu et le rôle de Jésus-Christ. Le livre était entre les mains d'un homme méchant nommé Laban. Néphi et ses frères ont essayé de le lui demander. Laban a refusé. Néphi et ses frères ont essayé de l'acheter. Laban a refusé et a volé tout leur argent. Après avoir échoué deux fois, les frères de Néphi étaient furieux et voulaient laisser tomber.

Discuss the Principle of Learning

Exercise Faith in Jesus Christ

Néphi a encouragé ses frères en disant : « Remontons à Jérusalem et soyons fidèles à garder les commandements du Seigneur ; car voici, il est plus puissant que toute la terre » (1 Néphi 4:1).

Discuss the Principle of Learning

Exercise Faith in Jesus Christ

La confiance de Néphi en Dieu l'a poussé à essayer une troisième fois. Cette fois, avec l'aide de Dieu, il a réussi à obtenir le livre sacré. L'expérience de Néphi nous enseigne qu'essayer et parfois échouer font partie de l'accomplissement de quelque chose de difficile. Apprendre une nouvelle langue est difficile et requiert beaucoup de temps. Peut-être, avez-vous déjà essayé d'apprendre l'anglais sans aucun résultat. Peut-être, avez-vous manqué votre réunion hebdomadaire ou oublié d'étudier. En cas d'échec, réessayez. Faire preuve de foi en Jésus-Christ transformera votre échec en succès.

Exercise Faith in Jesus Christ

Discutez de ces questions.

- Que faire pour agir comme Néphi et continuer d'essayer en cas d'échec ?
- Comment notre foi en Jésus-Christ nous aide-t-elle à tirer les leçons de nos échecs ?

Activity 1: Practice the Patterns

10–15 minutes

Passez en revue la liste de vocabulaire avec un partenaire.

Modèle de pratique n° 1 avec un partenaire :

- Entraînez-vous à poser des questions.
- Entraînez-vous à répondre aux questions.
- Entraînez-vous à avoir une conversation à l'aide des modèles.

Répétez les étapes pour le modèle n° 2.

Activity 1: Practice the Patterns

Passez en revue la liste de vocabulaire avec un partenaire.

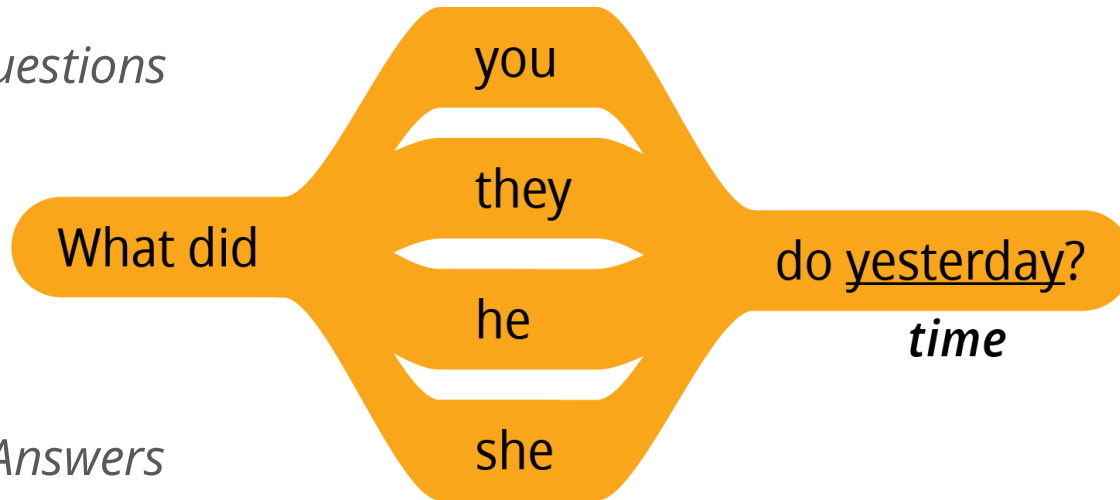
3–5 minutes

	Verbs Present/Verbs Past		Time
do/did	clean/cleaned my <u>house</u>	read/read a <u>newspaper</u>	a week ago
	cook/cooked <u>dinner</u>	stay/stayed home	during the weekend
	eat/ate <u>dessert</u>	study/studied	last <u>Monday</u>
	exercise/exercised	visit/visited my <u>family</u>	last week
	go/went to <u>work</u>	watch/watched a <u>movie</u>	yesterday
	make/made bread	work/worked	
	play/played <u>soccer</u>		

Activity 1: Practice Pattern 1

3-5 minutes

Questions



Q: What did you do (time)?

A: I (verb past) (time).

Verbs Present / Past

cook/cooked dinner

stay/stayed home

study/studied

work/worked

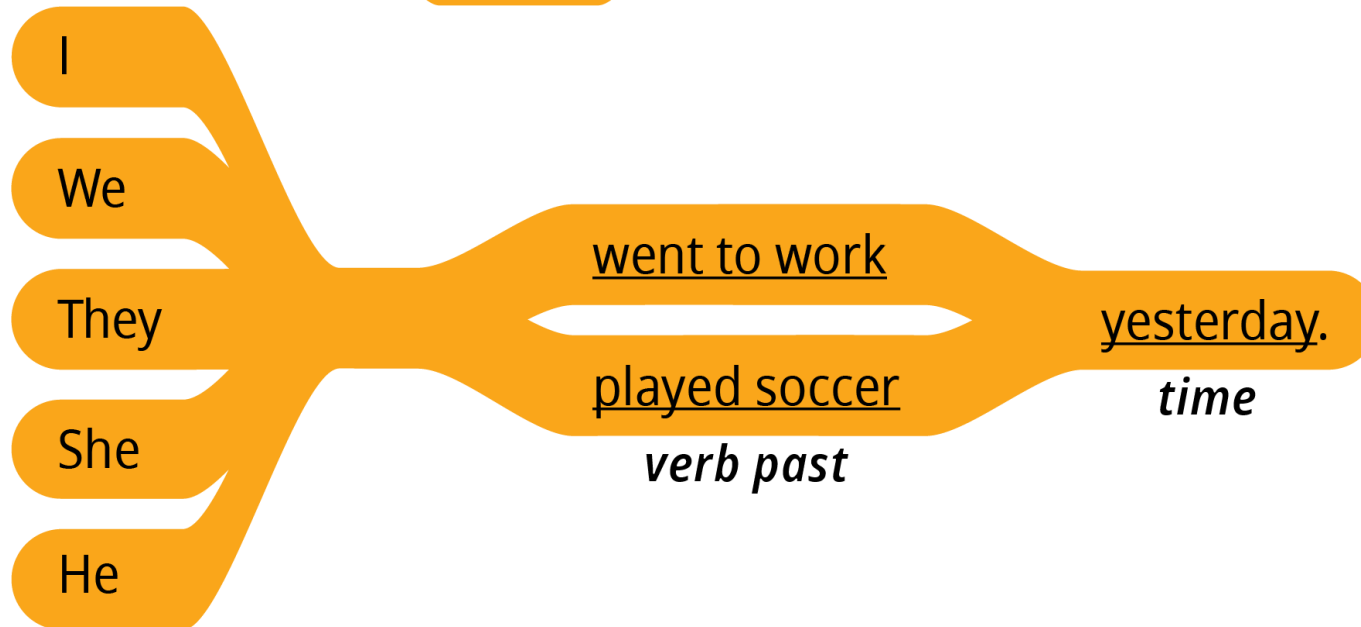
Time

a week ago

during the weekend

last week

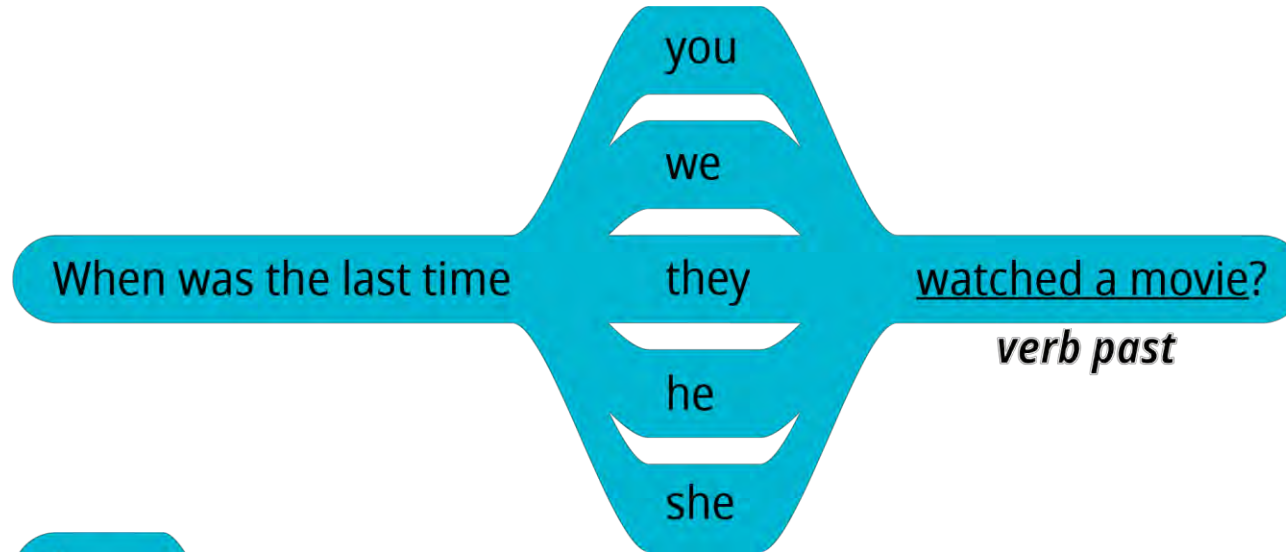
Answers



Activity 1: Practice Pattern 2

3–5 minutes

Questions



EnglishConnect 2

Q: When was the last time you (verb past)?

A: I (verb past) (time).

Verbs Present / Past

clean/cleaned my house

go/went to work

visit/visited my family

work/worked

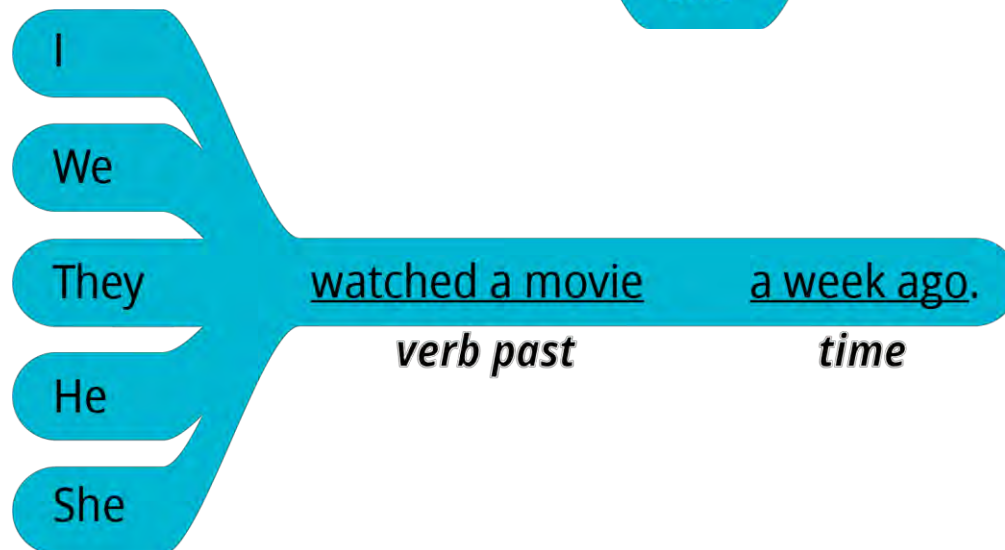
Time

last Monday

last week

yesterday

Answers



10-15 minutes

Activity 2: Create Your Own Sentences

Part 1

Regardez ces photos. Posez des questions sur la vie de Robyn et répondez-y à tour de rôle.

last year



last week



Saturday



A: What did Robyn do on Saturday?

B: She read the newspaper.

the weekend



yesterday



10-15 minutes

Activity 2: Create Your Own Sentences

Part 2

Regardez les photos de la première partie. Posez des questions sur la date à laquelle vous avez effectué chaque activité et répondez-y à tour de rôle.



Example



A: When was the last time you read the newspaper?

B: I read the newspaper a week ago.



15–20 minutes

Activity 3: Create Your Own Conversations

Posez des questions sur ce que vous avez fait et répondez-y. Parlez de chaque moment dans la liste ci-dessous. Parlez autant que possible à tour de rôle.

Example

A: What did you do yesterday?

B: I ate dessert yesterday.

Times

- yesterday
- during the weekend
- a week ago
- a month ago
- a year ago
- last night
- last Monday
- last Friday

Evaluate

5-10 minutes

Évaluez vos progrès sur ces objectifs et votre travail personnel pour pratiquer l'anglais quotidiennement.

Evaluate**Evaluate Your Progress**

5 minutes

I can:

   *Ask what others did in the past.*

Demander ce que les autres élèves ont fait par le passé.

   *Talk about what I and others did in the past.*

Parler de ce que les autres élèves et avons fait dans le passé.

Evaluate

Evaluate Your Efforts

5 minutes

Évaluez votre travail personnel pour :

- Étudier le principe d'apprentissage.
- Mémoriser du vocabulaire.
- Vous entraîner à l'aide de ces modèles.
- Vous entraîner quotidiennement.

Fixez-vous un objectif : _____ .

Parlez de votre objectif à un partenaire.

Effort minimal ●

Effort modéré ●

Effort important ●



Congratulations!

Preparing for lesson 12

Past Experiences

- *Étudier le principe d'apprentissage.*
- *Mémoriser du vocabulaire.*
- *Vous entraîner à l'aide de ces modèles.*
- *Vous entraîner quotidiennement.*

Act in Faith to Study English Daily

Lisez la citation à haute voix avec votre groupe.

« Grâce à Jésus-Christ, nos fautes ne définissent pas qui nous sommes. Elles nous raffinent. »

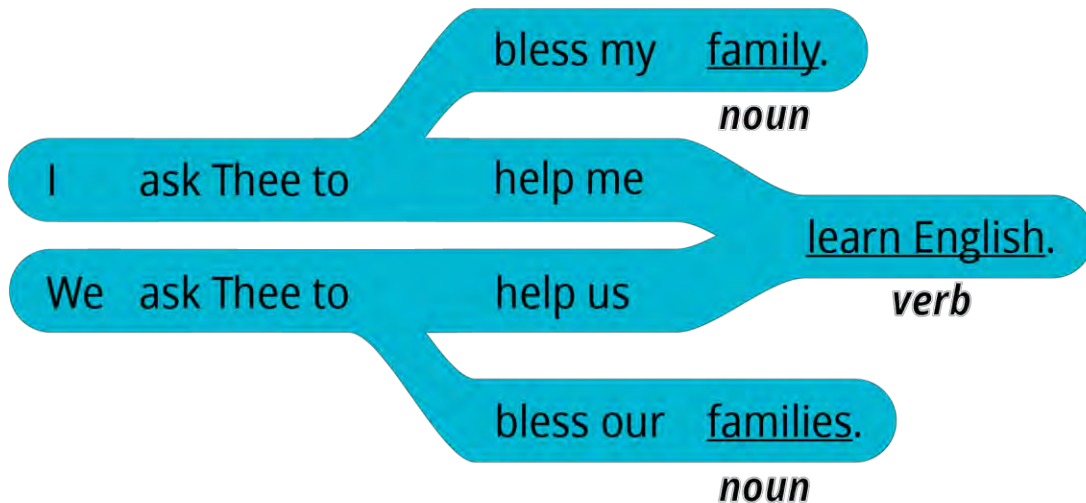
(Dieter F. Uchtdorf, « Dieu parmi nous, » Le Liahona, May 2021, 9)



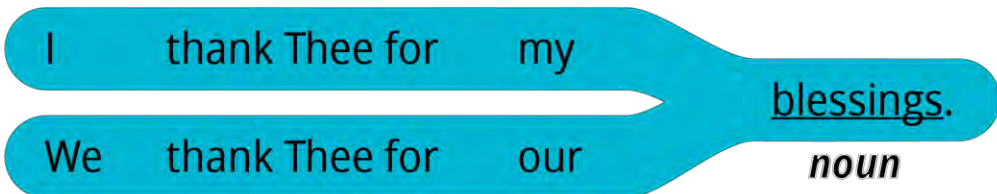
La prière

Prier en anglais

We thank Thee for our (noun).



We ask Thee to help us (verb).



Nouns

- blessing
- teacher
- group
- family / families

Verbs

- learn
- speak
- teach
- bless
- press forward

EnglishConnect

APPRENDRE L'ANGLAIS ET NOURRIR SA FOI

Copyright et licences

EnglishConnect est un programme proposé par l'Église de Jésus-Christ des Saints des Derniers Jours. Tous les droits relatifs à la documentation EnglishConnect sont détenus ou concédés sous licence par Intellectual Reserve, Inc. pour être utilisés par les unités de l'Église telles que les pieux, les districts et les missions. Toute autre utilisation de la documentation EnglishConnect nécessite une autorisation écrite préalable. Pour obtenir l'autorisation d'utiliser la documentation EnglishConnect, veuillez remplir le formulaire de demande sur Permissions.ChurchofJesusChrist.org.