

A photograph of three young women with long dark hair, smiling and talking in a classroom. The image is overlaid with a semi-transparent green filter. The woman on the left is partially visible, looking towards the other two. The woman in the middle is looking towards the woman on the right. The woman on the right is looking towards the camera with a smile.

English*Connect* 2

Welcome!



Lesson 17

In the Community

Objectif : Apprendre à décrire les événements futurs et à créer des invitations.

La prière



Discuss the Principle of Learning

Press Forward

20–30 minutes

Lisez le principe d'apprentissage de cette leçon à haute voix.
Discutez de ces questions.

Lisez le principe d'apprentissage de cette leçon à haute voix.

Avec l'aide de Dieu, je peux marcher résolument même lorsque je rencontre des obstacles.

Dans les Écritures, nous avons lu l'histoire de Ruth qui a relevé de nombreux défis. Son mari est mort et elle n'avait pas d'enfants. Sa belle-mère, Naomi, prévoyait de retourner dans son pays et a dit à Ruth de rester, mais Ruth a répondu,

« Où tu iras, j'irai ; où tu demeureras je demeurerai ; ton peuple sera mon peuple et ton Dieu, mon Dieu. [...] Naomi, la voyant décidée à partir avec elle, cessa ses instances. » (Ruth 1:16, 18).

Press Forward

Ruth était déterminée et fidèle. Ruth a choisi de rester avec Naomi et de vivre dans un pays étranger, loin de sa famille et de sa culture. Elle a choisi d'être fidèle à sa nouvelle religion. Les choses étaient très difficiles pour Ruth et Naomi. Elles étaient très pauvres et avaient du mal à trouver de quoi manger. Ruth n'a pas cessé de marcher résolument avec foi en Dieu et elle a pris soin de Naomi. Dieu a vu ses tribulations et l'a bénie pour ses efforts. Après un certain temps, Ruth s'est remariée, elle a eu des enfants et assez de nourriture pour nourrir sa famille. Comme Ruth, vous pouvez vous fier à Dieu. Vous pouvez marcher résolument avec foi même lorsque les choses sont difficiles.

Discuss the Principle of Learning Press Forward

Discutez de ces questions.

- Comment pouvez-vous vous identifier aux expériences de Ruth ?
- Comment pouvez-vous marcher résolument avec espoir en Dieu ?
- Comment cela s'applique-t-il à votre apprentissage de l'anglais ?

Activity 1: Practice the Patterns

10–15 minutes

Passez en revue la liste de vocabulaire avec un partenaire.

Modèle de pratique n° 1 avec un partenaire :

- Entraînez-vous à poser des questions.
- Entraînez-vous à répondre aux questions.
- Entraînez-vous à avoir une conversation à l'aide des modèles.

Répétez les étapes pour le modèle n° 2.

Activity 1: Practice the Patterns

Passez en revue la liste de vocabulaire avec un partenaire.

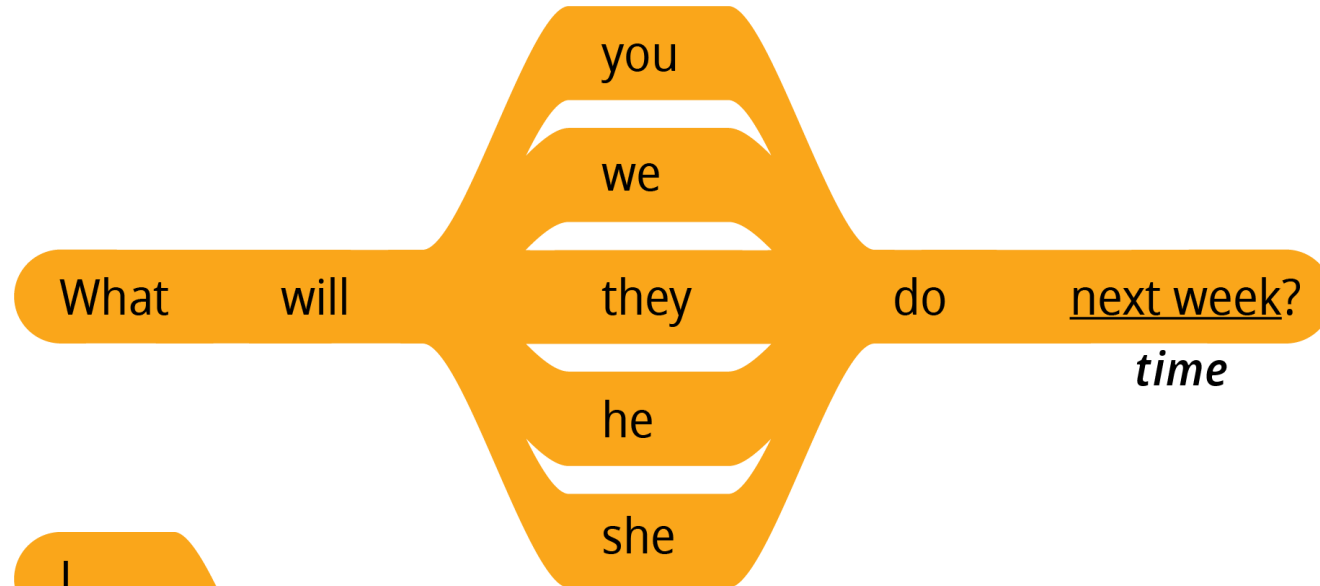
3–5 minutes

	Verbs	Nouns	Time
What will you do?	attend a <u>party</u>	celebration	at <u>8:00</u>
	do a <u>service project</u>	food	in a few <u>days</u>
I will ...	go to a <u>concert</u>	game	in <u>two days</u>
	play <u>soccer</u>	parade	next <u>week</u>
	run a race	party	on <u>Friday</u>
	watch a <u>movie</u>	church	
		park	
		stadium	

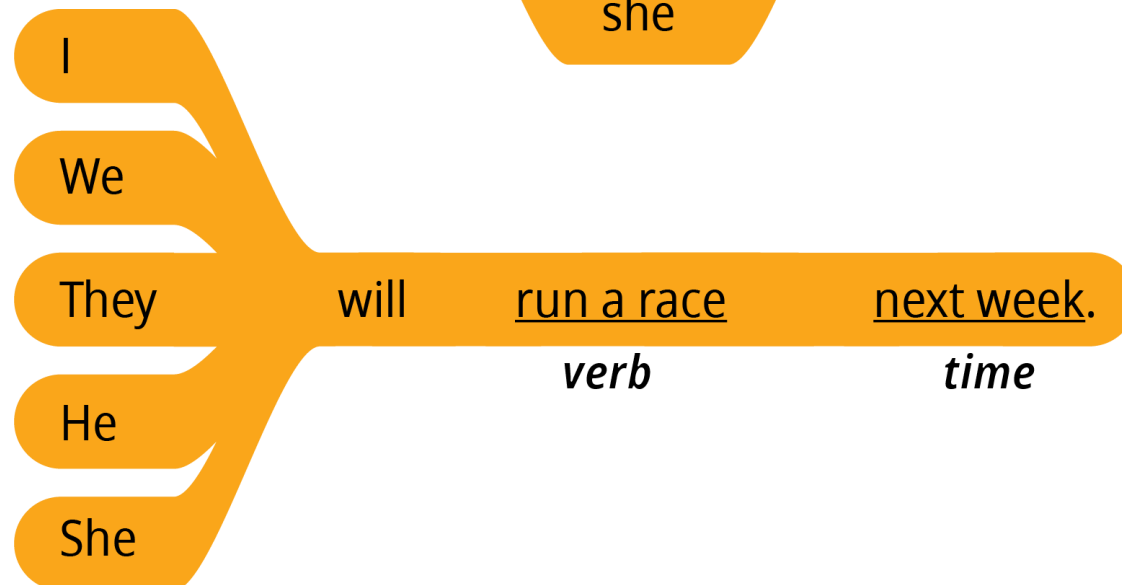
Activity 1: Practice Pattern 1

3–5 minutes

Questions



Answers



EnglishConnect 2

Q: What will you do
(time)?

A: I will (verb) (time).

Verbs

do a service project

go to a concert

play soccer

watch a movie

Time

at 8:00

in two days

on Friday

Activity 1: Practice Pattern 2

3–5 minutes

Q: When is the (noun)?

A: It will be at (time). There will be (noun).

Nouns

park

Time

celebration

stadium

at 8:00

church

on Friday

Questions

When

Where

is

the party?

noun

What

will happen at

Answers

at 8:00.

time

It

will be

at the park.

noun

There

will be

games.

noun

games and good food.

noun

noun

games, good food, and a band.

noun

noun

noun

10-15 minutes

Activity 2: Create Your Own Sentences

Jeu de rôle. Le partenaire A pose des questions à propos de l'événement. Le partenaire B répond aux questions et invite le partenaire A à l'activité. Inversez les rôles.

New Vocabulary

Do you want to come to the concert with me?

Voulez-vous venir au concert avec moi ?

How much is it?

Combien ça coûte ?

10–15 minutes

Activity 2: Create Your Own Sentences

Example



A: What will you do on Thursday?

B: I will go to a concert.

A: Where is the concert?

B: It will be at South Stadium.

A: When is the concert?

B: It's at 8:00 p.m.

A: What will happen at the concert?

B: There will be a special performance. Do you want to come to the concert with me?

A: Yes! How much is it?

B: It's 15 dollars.

Event: Concert

Time: 9:00 p.m.

Day: Thursday

Date: September 14

Cost: \$15

Location: South Stadium

Details: A band will play music. There will be a special performance.

10–15 minutes

Activity 2: Create Your Own Sentences

Event: Soccer Game

Time: 7:00 p.m.

Day: Saturday

Date: June 21

Cost: \$22

Location: City Stadium

Details: Paint your face. There will be prizes for the best face paint. You can buy food and drinks.

Event: Charity Lunch

Time: 12:00 p.m.

Day: Friday

Date: May 4

Cost: \$50

Location: City Hall

Details: There will be a fundraiser. The mayor will speak. There will be lunch.

Event: School Picnic

Time: 6:00 p.m.

Day: Monday

Date: August 20

Cost: Free

Location: Lakeview Park

Details: There will be games. The children will meet their teachers. There will be food.

Activity 3: Create Your Own Conversations

15–20 minutes

Posez des questions sur une activité et répondez-y.

Utilisez une activité de la liste ou une activité réelle de votre vie. Parlez autant que possible à tour de rôle.

15–20 minutes

Activity 3: Create Your Own Conversations

Events List

birthday party	fête d'anniversaire
church event	manifestation de l'église
community service project	projet de service au sein de la collectivité
dance party	soirée dansante
festival	spectacle
fundraiser	collecte de fonds
performance	représentation
picnic	pique-nique
wedding	mariage

15–20 minutes

Activity 3: Create Your Own Conversations



Example

A: What will you do next week?

B: I will attend a church event.

A: When is the church event?

B: It is on Tuesday at 6:30 p.m.

A: Where is the church event?

B: It is at the church on Meadow Parkway.

A: What will happen at the church event?

B: There will be a speaker, a piano performance, and food.

Evaluate

5-10 minutes

Évaluez vos progrès sur ces objectifs et votre travail personnel pour pratiquer l'anglais quotidiennement.

Evaluate

Evaluate Your Progress

5 minutes

I can:

   Ask about future events.

Posez des questions à propos d'activités futures.

   Talk about future events.

Parlez d'activités futures.

   Make invitations.

Créer des invitations.

Evaluate

Evaluate Your Efforts

5 minutes

Évaluez votre travail personnel pour :

- Étudier le principe d'apprentissage.
- Mémoriser du vocabulaire.
- Vous entraîner à l'aide de ces modèles.
- Vous entraîner quotidiennement.

Fixez-vous un objectif : _____ .

Parlez de votre objectif à un partenaire.

Effort minimal ●

Effort modéré ●

Effort important ●

Unit 4: Conclusion


Lessons 14-17

Talking about My Community

Regardez le chemin que vous avez parcouru! Vous en êtes à plus de la moitié du programme EnglishConnect 2. Réfléchissez à tout ce que vous avez appris. Vous êtes à même de parler d'événements au passé, au présent et au futur. C'est incroyable! Faites de votre mieux et associez-vous à Dieu tout en poursuivant votre apprentissage de l'anglais.

Evaluate Your Progress

I can:

   Describe things for sale.

   Give directions.

   Describe future events.



Congratulations!

Preparing for lesson 18

Holidays

- *Étudier le principe d'apprentissage.*
- *Mémoriser du vocabulaire.*
- *Vous entraîner à l'aide de ces modèles.*
- *Vous entraîner quotidiennement.*

Act in Faith to Study English Daily

Lisez la citation à haute voix avec votre groupe.

« Je témoigne que si nous nous efforçons continuellement de surmonter nos difficultés, Dieu nous [bénira]. [...] Il fera pour nous ce que nous ne sommes pas en mesure de faire pour nous-mêmes. »

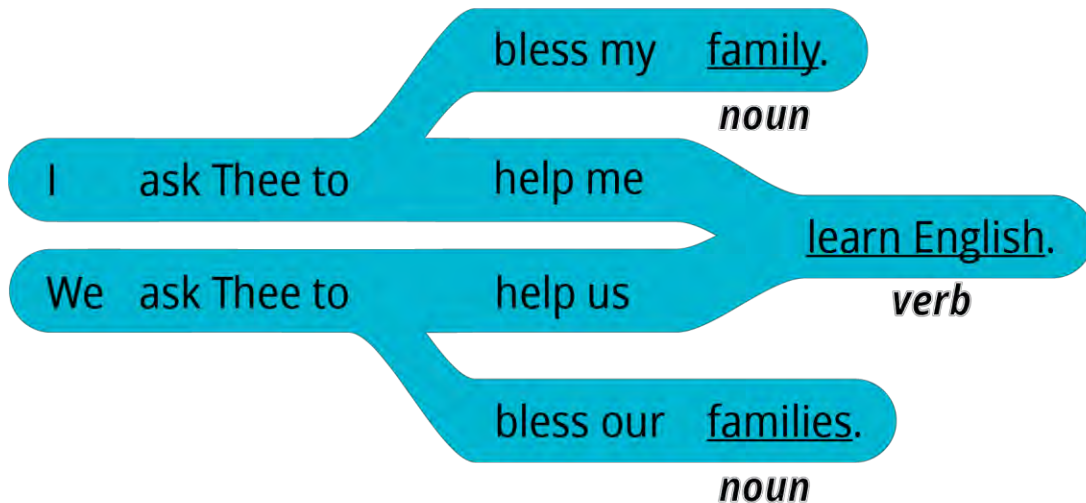
(Ulisses Soares, « Nous charger de notre croix », Le Liahona, Novembre 2019, 114)



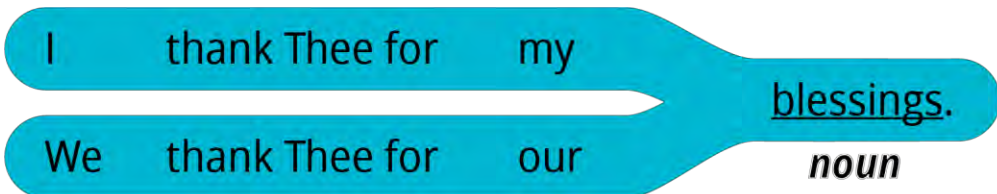
La prière

Prier en anglais

We thank Thee for our (*noun*).



We ask Thee to help us (*verb*).



Nouns

- blessing
- teacher
- group
- family / families

Verbs

- learn
- speak
- teach
- bless
- press forward

EnglishConnect

APPRENDRE L'ANGLAIS ET NOURRIR SA FOI

Copyright et licences

EnglishConnect est un programme proposé par l'Église de Jésus-Christ des Saints des Derniers Jours. Tous les droits relatifs à la documentation EnglishConnect sont détenus ou concédés sous licence par Intellectual Reserve, Inc. pour être utilisés par les unités de l'Église telles que les pieux, les districts et les missions. Toute autre utilisation de la documentation EnglishConnect nécessite une autorisation écrite préalable. Pour obtenir l'autorisation d'utiliser la documentation EnglishConnect, veuillez remplir le formulaire de demande sur Permissions.ChurchofJesusChrist.org.