

A photograph of three young women with long dark hair, smiling and talking in a classroom. The image is overlaid with a semi-transparent green filter. The woman on the left is partially visible, looking towards the other two. The woman in the middle is looking towards the woman on the right. The woman on the right is looking towards the camera with a smile.

English*Connect* 2

Welcome!



Lesson 2

Introductions

Objectif : Apprendre à dire d'où vient une personne et ce qu'elle aime faire.

La prière



Discuss the Principle of Learning

Exercise Faith in Jesus Christ

20–30 minutes

Lisez le principe d'apprentissage de cette leçon à haute voix.

Discutez de ces questions.

Discuss the Principle of Learning

Exercise Faith in Jesus Christ

Lisez le principe d'apprentissage de cette leçon à haute voix.

Jésus-Christ m'aidera à tout faire si je fais preuve de foi en lui.

Jésus-Christ est le fils de Dieu. Dieu a envoyé Jésus pour nous instruire et nous aider. Jésus nous enseigne comment vivre de manière fidèle à notre potentiel en tant qu'enfants de Dieu. Jésus a le pouvoir de nous aider à surmonter nos faiblesses et nos difficultés. Il nous a enseigné :

Exercise Faith in Jesus Christ

« Si vous aviez de la foi comme un grain de sénevé, vous diriez à cette montagne : transporte-toi d'ici là, et elle se transporterait ; rien ne vous serait impossible »
(Matthieu 17:20).

Discuss the Principle of Learning

Exercise Faith in Jesus Christ

Vous ressentez peut-être qu'apprendre l'anglais est une énorme montagne, une tâche impossible. Mais si vous faites preuve de ne serait-ce qu'un peu de foi en Jésus-Christ, elle grandira. Votre foi croissante en lui vous aidera à surmonter vos difficultés.

Discuss the Principle of Learning

Exercise Faith in Jesus Christ

Discutez de ces questions.

- Quelles difficultés rencontrerez-vous en apprenant l'anglais ?
- Comment développer votre foi en Jésus-Christ ?

Activity 1: Practice the Patterns

10–15 minutes

Passez en revue la liste de vocabulaire avec un partenaire.

Modèle de pratique n° 1 avec un partenaire :

- Entraînez-vous à poser des questions.
- Entraînez-vous à répondre aux questions.
- Entraînez-vous à avoir une conversation à l'aide des modèles.

Répétez les étapes pour le modèle n° 2.

Activity 1: Practice the Patterns

Passez en revue la liste de vocabulaire avec un partenaire.

3–5 minutes

Nouns

Brazil
Ghana
India
Japan
Mexico
South Korea
Tonga

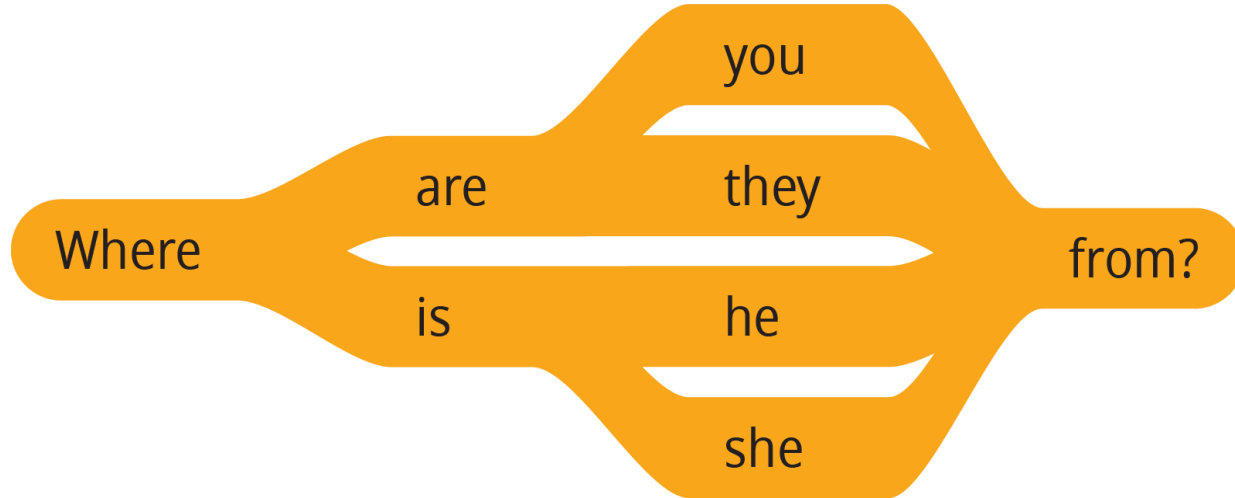
Verbs

cook
play soccer
play violin
run
sew
shop
sing
watch shows

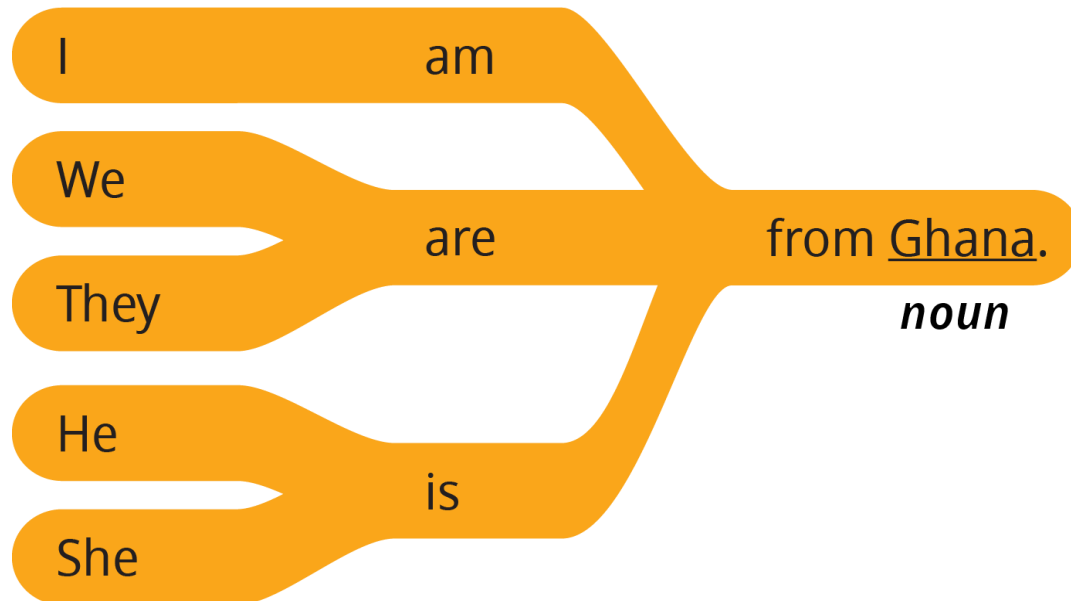
Activity 1: Practice Pattern 1

3–5 minutes

Questions



Answers



Lesson: 2

EnglishConnect 2

Q: Where are you from?

A: I am from (noun).

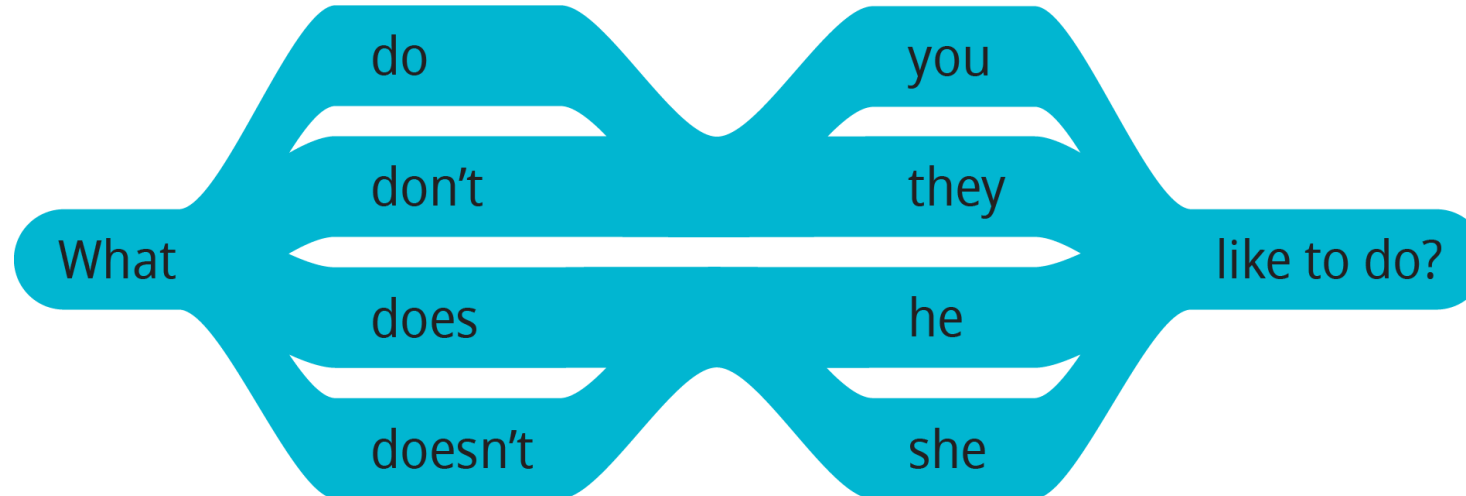
Nouns

Brazil
Ghana
India
Japan
Mexico
South Korea
Tonga


Activity 1: Practice Pattern 2

3–5 minutes

Questions



Answers



Lesson: 2

EnglishConnect 2

Q: What do you like to do?

A: I like to (verb).

Verbs

cook
play soccer
play violin
sew
shop
sing
watch shows

Activity 2: Create Your Own Sentences

10-15 minutes

Regardez ces photos. Posez des questions sur le nom de chaque personne et sur son pays d'origine et répondez-y. Parlez de ce qu'ils aiment et de ce qu'ils n'aiment pas faire. Utilisez les modèles de cette leçon et de la leçon no 1. Soyez créatif ! Faites-le à tour de rôle.

10-15 minutes

Activity 2: Create Your Own Sentences

Example: Raul



A: What's his name?

B: He is Raul.

A: Where is he from?

B: He is from Chile.

A: What does he like to do?

B: He likes to play soccer.

A: What doesn't he like to do?

B: He doesn't like to shop.

Cho & Ji-Hu




Heather



Kota



Sasha & Levi



15–20 minutes

Activity 3: Create Your Own Conversations

Posez des questions sur les choses que vous aimez et n'aimez pas faire et répondez-y. Parlez autant que possible à tour de rôle.

Example

A: What do you like to do?

B: I like to travel. Do you like to travel?

A: No, I don't like to travel. What don't you like to do?

B: I don't like to watch sports. Do you like to watch sports?

A: Yes, I like to watch sports.

Evaluate

5-10 minutes

Évaluez vos progrès sur ces objectifs et votre travail personnel pour pratiquer l'anglais quotidiennement.

Evaluate**Evaluate Your Progress**

5 minutes

I can:

   Ask where others are from. *Demander d'où viennent les autres élèves.*

   Say where I and others are from. *Dire d'où moi et les autres élèves venons.*

   Ask others what they like and don't like to do.
Parlez de ce qu'ils aiment et de ce qu'ils n'aiment pas faire.

   Talk about what I and others like and don't like to do.
Parler de ce que moi et les autres élèves aimons et n'aimons pas faire.

Evaluate

Evaluate Your Efforts

5 minutes

Évaluez votre travail personnel pour :

- Étudier le principe d'apprentissage.
- Mémoriser du vocabulaire.
- Vous entraîner à l'aide de ces modèles.
- Vous entraîner quotidiennement.

Fixez-vous un objectif : _____ .

Parlez de votre objectif à un partenaire.

Effort minimal ●

Effort modéré ●

Effort important ●



Congratulations!

Preparing for lesson 3

Interests

- *Étudier le principe d'apprentissage.*
- *Mémoriser du vocabulaire.*
- *Vous entraîner à l'aide de ces modèles.*
- *Vous entraîner quotidiennement.*

Act in Faith to Study English Daily

Lisez la citation à haute voix avec votre groupe.

« Commencez aujourd’hui à faire grandir votre foi. Grâce à votre foi, Jésus-Christ accroîtra votre capacité à déplacer les montagnes de votre vie [Voir 1 Néphi 7:12], même si vos difficultés personnelles vous semblent aussi grandes que le mont Everest. »

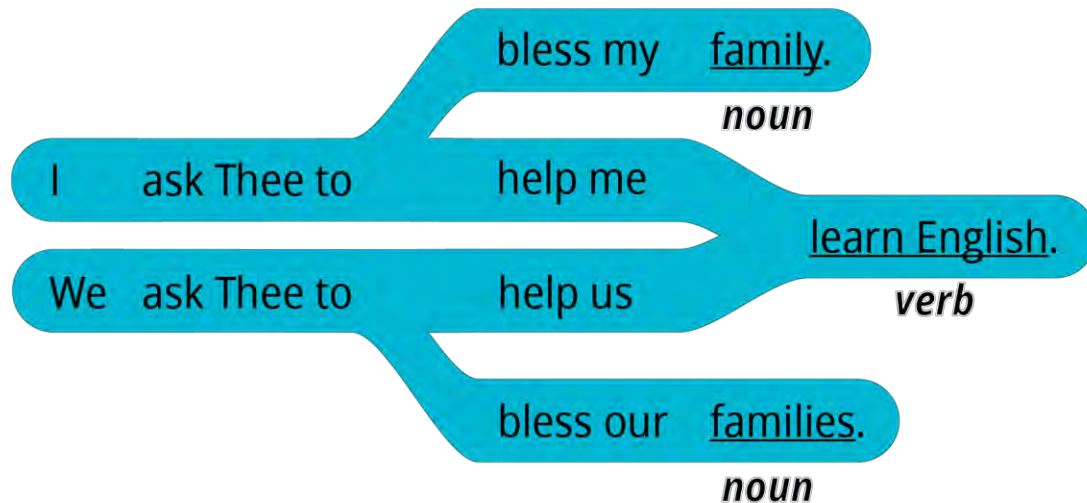
(Russell M. Nelson, « Le Christ est ressuscité; la foi en lui déplacera des montagnes, » Le Liahona, Mai 2021, 102–3)



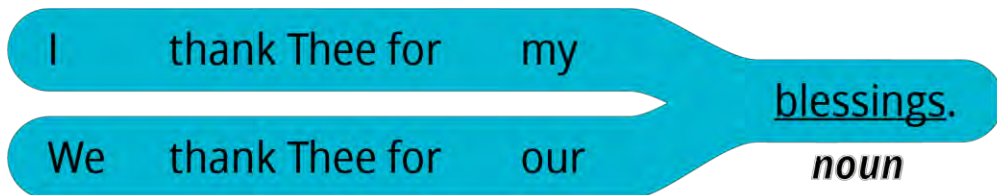
La prière

Prier en anglais

We thank Thee for our (noun).



We ask Thee to help us (verb).



Nouns

- blessing
- teacher
- group
- family / families

Verbs

- learn
- speak
- teach
- bless
- press forward

EnglishConnect

APPRENDRE L'ANGLAIS ET NOURRIR SA FOI

Copyright et licences

EnglishConnect est un programme proposé par l'Église de Jésus-Christ des Saints des Derniers Jours. Tous les droits relatifs à la documentation EnglishConnect sont détenus ou concédés sous licence par Intellectual Reserve, Inc. pour être utilisés par les unités de l'Église telles que les pieux, les districts et les missions. Toute autre utilisation de la documentation EnglishConnect nécessite une autorisation écrite préalable. Pour obtenir l'autorisation d'utiliser la documentation EnglishConnect, veuillez remplir le formulaire de demande sur Permissions.ChurchofJesusChrist.org.