

A photograph of three young women with long dark hair, smiling and talking in a classroom. The image is overlaid with a semi-transparent green filter. The woman on the left is partially visible, looking towards the other two. The woman in the middle is looking towards the woman on the right. The woman on the right is looking towards the camera with a smile.

English*Connect* 2

Welcome!



Lesson 20

Health and Sickness

Objectif : Apprendre à décrire la santé d'une personne, à demander et à donner des conseils.

La prière



Discuss the Principle of Learning Love and Teach One Another

20–30 minutes

Lisez le principe d'apprentissage de cette leçon à haute voix.
Discutez de ces questions.

Love and Teach One Another

Lisez le principe d'apprentissage de cette leçon à haute voix.

L'Esprit m'enseigne lorsque j'aime, instruis et que j'apprends avec les autres élèves.

Vous êtes un enfant de Dieu. Il veut vous aider à grandir et à progresser. Il veut vous aider à développer de nouvelles capacités et à apprendre beaucoup de bonnes choses. Une façon importante d'apprendre est d'enseigner à quelqu'un d'autre. Lorsque vous enseignez à une autre personne, votre propre compréhension s'agrandit. Dieu vous a fait une promesse merveilleuse :

Love and Teach One Another

« Et je vous donne le commandement de vous enseigner les uns aux autres la doctrine du royaume.

« Enseignez diligemment et ma grâce vous accompagnera afin que vous soyez instruits plus parfaitement, [...]»

« Afin que vous soyez préparés en tout » (Doctrine et Alliances 88:77–78, 80).

Discuss the Principle of Learning

Love and Teach One Another

Lorsque nous nous enseignons et nous servons mutuellement, nous invitons l'Esprit à être avec nous. L'Esprit nous aide à mieux comprendre et à apprendre plus rapidement. Enseigner est une façon par laquelle Dieu augmente notre capacité à apprendre. Parfois, nous avons peur d'enseigner. Parfois, nous pensons que nous n'avons rien à offrir. Mais Dieu sait que vous pouvez faire tellement de bien autour de vous. Lorsque nous faisons part de ce que nous apprenons, nous nous enseignons mutuellement. Si vous enseignez et faites part de vos expériences, l'Esprit vous aidera à apprendre encore plus.

Discutez de ces questions.

- Comment enseigner à quelqu'un d'autre peut-il vous aider à améliorer votre apprentissage ?
- De quelles façons pouvez-vous aider à enseigner et à soutenir les membres de votre groupe EnglishConnect ?

Activity 1: Practice the Patterns

10–15 minutes

Passez en revue la liste de vocabulaire avec un partenaire.

Modèle de pratique n° 1 avec un partenaire :

- Entraînez-vous à poser des questions.
- Entraînez-vous à répondre aux questions.
- Entraînez-vous à avoir une conversation à l'aide des modèles.

Répétez les étapes pour le modèle n° 2.

Activity 1: Practice the Patterns

Passez en revue la liste de vocabulaire avec un partenaire.

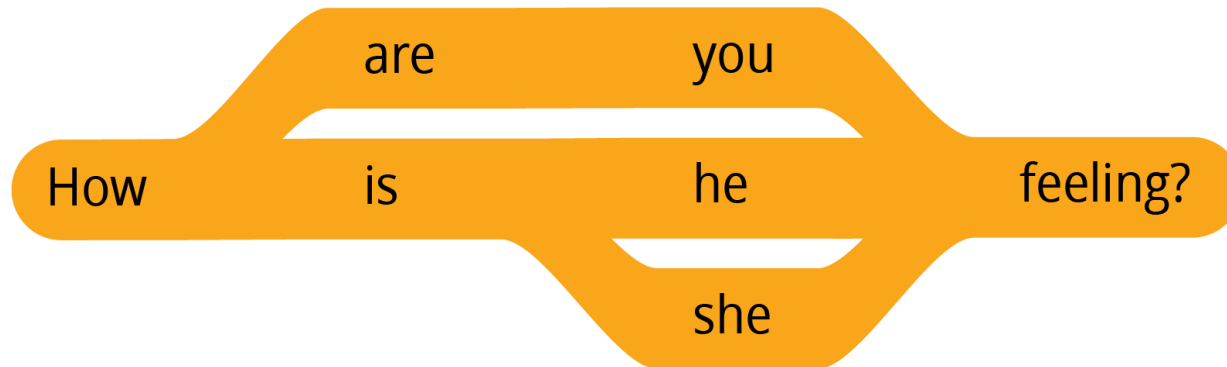
3–5 minutes

	Adjectives	Nouns	Verbs
feel/feeling	anxious	cold	drink <u>water</u>
You should ...	dizzy	cough	exercise
You shouldn't ...	sick	fever	go home
	tired	flu	go to the <u>doctor</u>
		headache	put <u>ice</u> on it
		sore throat	rest
		stomachache	take some medicine

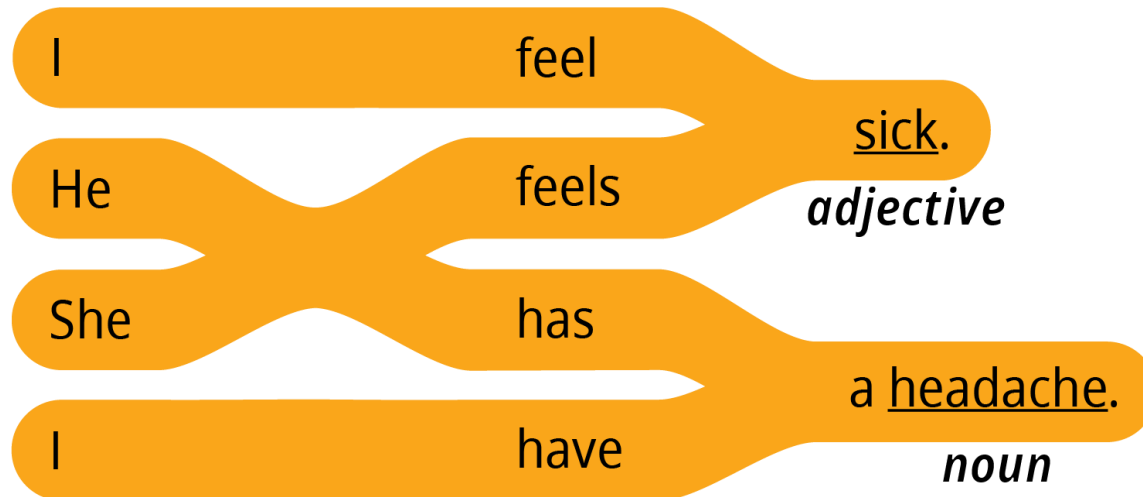
Activity 1: Practice Pattern 1

3–5 minutes

Questions



Answers



EnglishConnect 2

Q: How are you feeling?

A: I feel (adjective).

I have a (noun).

Adjectives

anxious

dizzy

tired

Nouns

cough

fever


sore throat

stomachache

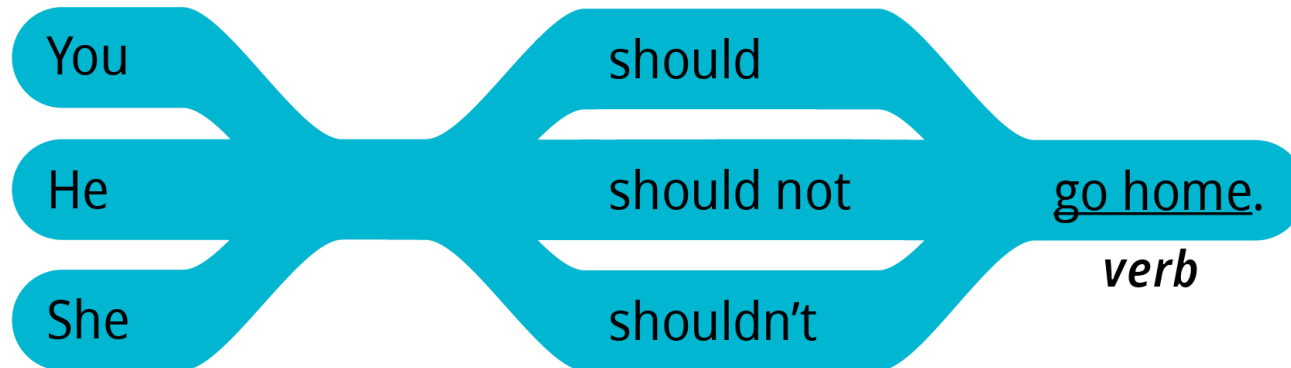
Activity 1: Practice Pattern 2

3–5 minutes

Questions



Answers



EnglishConnect 2

Q: What should I do?

A: You should (verb).

Verbs

drink water

exercise

go home

go to the doctor

put ice on it

rest

take some medicine

10–15 minutes

Activity 2: Create Your Own Sentences

Regardez ces photos. Posez des questions sur chaque personne et répondez-y à tour de rôle. Changez de partenaire et entraînez-vous de nouveau.

New Vocabulary

exhausted	épuisé
go to <u>work</u>	aller au <u>travail</u>
stuffy nose	nez bouché

A: How is she feeling?

B: She has a fever.

A: What should Andrea do?

B: She should take some medicine.

A: What shouldn't Andrea do?

B: She shouldn't go to work.

Andrea




"I have a fever."

10–15 minutes

Activity 2: Create Your Own Sentences

Tasha

"I feel sick. I have a stuffy nose."



Becca

"I feel exhausted."



Ramesh

"I have a headache."




Jean

"I have a stomachache."




Lupe

"I feel tired. I don't want to eat."



Marcus

"I feel anxious. I'm worried about work."



15–20 minutes

Activity 3: Create Your Own Conversations

Jeu de rôle. Le partenaire B a un problème de santé. Le partenaire A pose des questions et donne des conseils. Donnez de bons et de mauvais conseils. Inversez les rôles.

New Vocabulary

Do you have a <u>fever</u> ?	Avez-vous de la <u>fièvre</u> ?
I think I <u>ate some bad food</u> .	Je pense que j'ai une <u>intoxication alimentaire</u> .

Example

A: How are you feeling?

B: I feel very sick.

A: Do you have a fever?

B: Yes, and I also have a headache.

A: Do you have a stomachache?

B: Yes, I have a stomachache. I think I ate some bad food. What should I do?

A: OK. You shouldn't go to work today. You should go to bed and rest. You shouldn't eat a lot. You should drink a lot of water.

Evaluate

5-10 minutes

Évaluez vos progrès sur ces objectifs et votre travail personnel pour pratiquer l'anglais quotidiennement.

Evaluate**Evaluate Your Progress**

5 minutes

I can:

   Ask how others are feeling.

Demander aux autres élèves comment ils se sentent.

   Talk about how I and others are feeling.

Parler de ce que les autres élèves et moi-même ressentons.

   Ask for health advice. *Demandez des conseils en matière de santé.*

   Give health advice. *Donner des conseils de santé.*

Evaluate

Evaluate Your Efforts

5 minutes

Évaluez votre travail personnel pour :

- Étudier le principe d'apprentissage.
- Mémoriser du vocabulaire.
- Vous entraîner à l'aide de ces modèles.
- Vous entraîner quotidiennement.

Fixez-vous un objectif : _____ .

Parlez de votre objectif à un partenaire.

Effort minimal ●

Effort modéré ●

Effort important ●



Congratulations!

Preparing for lesson 21

Health and Injuries

- *Study the principle of learning.*
- *Memorize vocabulary.*
- *Practice the patterns.*
- *Practice daily.*

Act in Faith to Study English Daily

Lisez la citation à haute voix avec votre groupe.

« Si nous enseignons de la manière que le Seigneur a commandé, il enverra son Esprit pour édifier et éclairer les personnes que nous instruisons. »

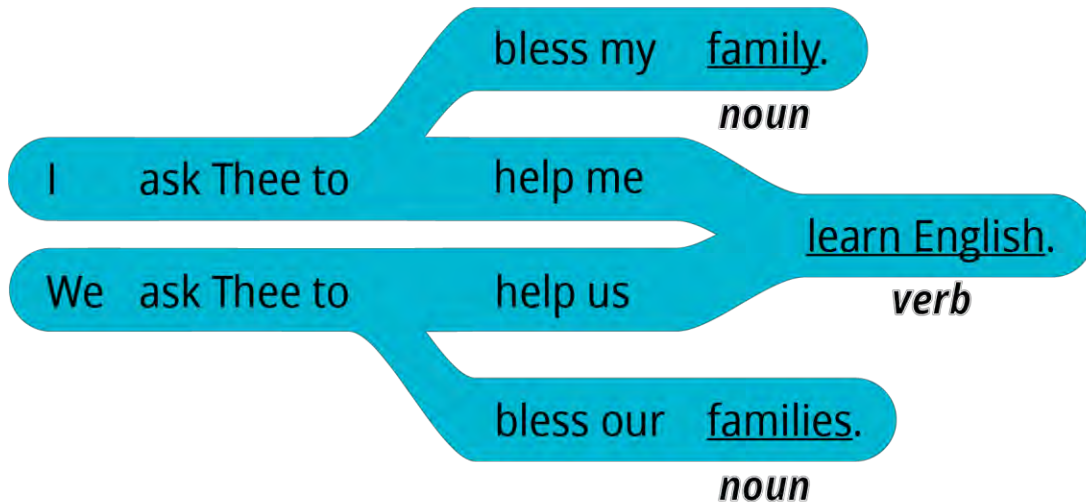
(Dallin H. Oaks, « Teaching and Learning by the Spirit, » Ensign, Mars. 1997, 6)



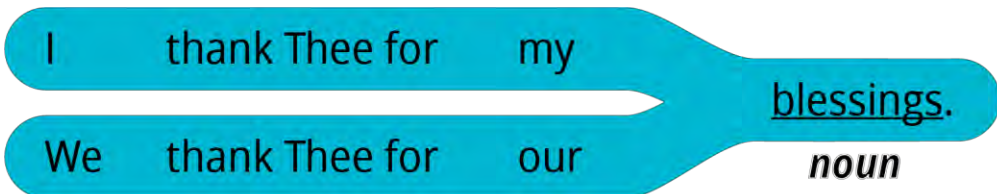
La prière

Prier en anglais

We thank Thee for our (*noun*).



We ask Thee to help us (*verb*).



Nouns

- blessing
- teacher
- group
- family / families

Verbs

- learn
- speak
- teach
- bless
- press forward

EnglishConnect

APPRENDRE L'ANGLAIS ET NOURRIR SA FOI

Copyright et licences

EnglishConnect est un programme proposé par l'Église de Jésus-Christ des Saints des Derniers Jours. Tous les droits relatifs à la documentation EnglishConnect sont détenus ou concédés sous licence par Intellectual Reserve, Inc. pour être utilisés par les unités de l'Église telles que les pieux, les districts et les missions. Toute autre utilisation de la documentation EnglishConnect nécessite une autorisation écrite préalable. Pour obtenir l'autorisation d'utiliser la documentation EnglishConnect, veuillez remplir le formulaire de demande sur Permissions.ChurchofJesusChrist.org.