

A photograph of three young women with long dark hair, smiling and talking in a classroom. The image is overlaid with a semi-transparent green filter. The woman on the left is partially visible, looking towards the other two. The woman in the middle is looking towards the woman on the right. The woman on the right is looking towards the camera with a smile.

# English*Connect* 2

**Welcome!**



## Lesson 23

# Special Occasions

Objectif : Apprendre à raconter des événements passés.

# La prière



**Discuss the Principle of Learning**

# **Exercise Faith in Jesus Christ**

*20–30 minutes*

Lisez le principe d'apprentissage de cette leçon à haute voix.

Discutez de ces questions.

# Exercise Faith in Jesus Christ

**Lisez le principe d'apprentissage de cette leçon à haute voix.**

*Jésus-Christ m'aidera à tout faire si je fais preuve de foi en lui.*

Dans la Bible, nous lisons l'histoire d'une femme qui était malade depuis de nombreuses années. Elle avait dépensé tout son argent pour trouver un remède. Elle s'est rendue chez de nombreux médecins, mais sa maladie s'était aggravée. Puis la femme a entendu parler de Jésus. Elle l'a vu dans une foule de personnes. Elle croyait que Jésus avait le pouvoir de la guérir. Elle croyait que si elle pouvait simplement toucher ses vêtements, elle serait guérie. Elle est passée derrière Jésus et a touché son vêtement. Elle a senti son corps guérir. Jésus a senti le pouvoir quitter son corps. Quand il a demandé qui avait touché ses vêtements, elle a eu peur d'admettre que c'était elle, mais elle a fini par avouer que c'était elle.

## Discuss the Principle of Learning

# Exercise Faith in Jesus Christ

Jésus a dit : « Ma fille, ta foi t'a sauvée ; va en paix. » (Luc 8:48). Cette femme a cru et a agi avec foi. Toucher le vêtement de Jésus était un petit acte, mais cela a permis au pouvoir du Christ d'entrer dans sa vie. Vous ne devez pas avoir honte ou peur de demander de l'aide à Dieu. Il veut vous aider. Lorsque vous faites preuve de foi, même à petites doses, cela peut permettre au pouvoir de Jésus-Christ d'entrer dans votre vie.

# Exercise Faith in Jesus Christ

## **Discutez de ces questions.**

- Comment le Seigneur vous a-t-il fortifié pendant que vous avez appris l'anglais ?
- Comment pouvez-vous faire preuve de foi dans les autres aspects de votre vie ?

# Activity 1: Practice the Patterns

*10–15 minutes*

Passez en revue la liste de vocabulaire avec un partenaire.

Modèle de pratique n° 1 avec un partenaire :

- Entraînez-vous à poser des questions.
- Entraînez-vous à répondre aux questions.
- Entraînez-vous à avoir une conversation à l'aide des modèles.

Répétez les étapes pour le modèle n° 2.



**Activity 1: Practice the Patterns**

Passez en revue la liste de vocabulaire avec un partenaire.

3–5 minutes

	<b>Nouns</b>	<b>Verbs Past</b>	<b>Adjectives</b>
a <u>fun</u> time	<u>awards</u> ceremony <u>family</u> reunion food graduation <u>nice</u> speeches <u>wedding</u> dinner	ate <u>food</u> danced gave <u>gifts</u> got together with <u>friends</u> listened to <u>speeches</u> shared <u>memories</u> watched <u>fireworks</u>	beautiful boring exciting fun horrible tiring weird

# Activity 1: Practice Pattern 1

3–5 minutes

Questions

How

was the graduation?

did the graduation go?

*noun*

Answers

It

was exciting.

*adjective*

I

had a fun time.

*adjective*

There

was food.

*noun*

were nice speeches.

*adjective noun*

Q: How was the (noun)?

A: It was (adjective).

I had a (adjective) time. There were (noun).

### Nouns

awards

ceremony

family reunion

nice speeches

### Adjectives

beautiful

boring

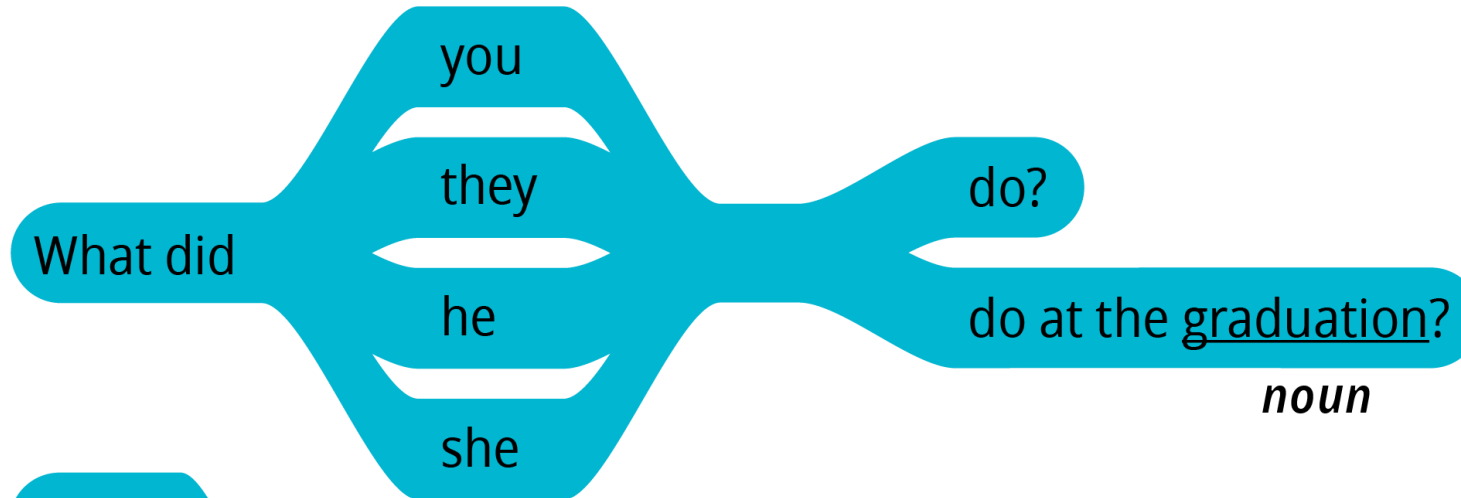
exciting

weird

# Activity 1: Practice Pattern 2

3–5 minutes

Questions



Answers



## EnglishConnect 2

Q: What did you do at the (noun)?

A: I (verb past).

### Nouns

family reunion

food

nice speeches

wedding dinner

### Verbs Past

danced

gave gifts

watched fireworks

**10-15 minutes**

## Activity 2: Create Your Own Sentences

Regardez ces photos. Posez des questions sur chaque événement et répondez-y. Parlez autant que possible à tour de rôle. Changez de partenaire et entraînez-vous de nouveau.

**wedding**



**birthday party**



**awards  
ceremony**



**retirement  
party**



### Example: Graduation



A: How was the graduation?

B: It was boring.

A: What did you do at the graduation?

B: We listened to speeches.

**15–20 minutes**

## Activity 3: Create Your Own Conversations

Posez des questions sur les événements, les célébrations ou les occasions spéciales auxquelles vous avez assisté récemment et répondez-y. Utilisez le vocabulaire de cette leçon et de la leçon n° 22. Parlez autant que possible à tour de rôle.

### Example



A: How was the family reunion?

B: It was fun!

A: What did you do at the family reunion?

B: We shared memories with family members.

A: Who was there?

B: My aunts, uncles, and cousins were there.

# Evaluate

*5-10 minutes*

Évaluez vos progrès sur ces objectifs et votre travail personnel pour pratiquer l'anglais quotidiennement.

## Evaluate

# Evaluate Your Progress

*5 minutes*

### I can:

   *Ask about past events.*

*Posez des questions à propos d'événements passés.*

   *Talk about past events.*

*Parlez d'événements passés.*

## Evaluate

# Evaluate Your Efforts

*5 minutes*

### Évaluez votre travail personnel pour :

- Étudier le principe d'apprentissage.
- Mémoriser du vocabulaire.
- Vous entraîner à l'aide de ces modèles.
- Vous entraîner quotidiennement.

**Fixez-vous un objectif : \_\_\_\_\_ .**

**Parlez de votre objectif à un partenaire.**

Effort minimal ●

Effort modéré ●

Effort important ●





# Congratulations!

## Preparing for lesson 24

### Goals and Dreams

- *Étudier le principe d'apprentissage.*
- *Mémoriser du vocabulaire.*
- *Vous entraîner à l'aide de ces modèles.*
- *Vous entraîner quotidiennement.*

# Act in Faith to Study English Daily

## Lisez la citation à haute voix avec votre groupe.

« Lorsque le Sauveur saura que vous voulez véritablement tendre la main vers lui, lorsqu'il sentira que le désir le plus cher de votre cœur est d'attirer son pouvoir dans votre vie, le Saint-Esprit vous fera savoir exactement ce que vous devez faire [voir Doctrine et Alliances 88:63]. Lorsque vous vous dépasserez plus que jamais spirituellement, alors son pouvoir vous envahira. »

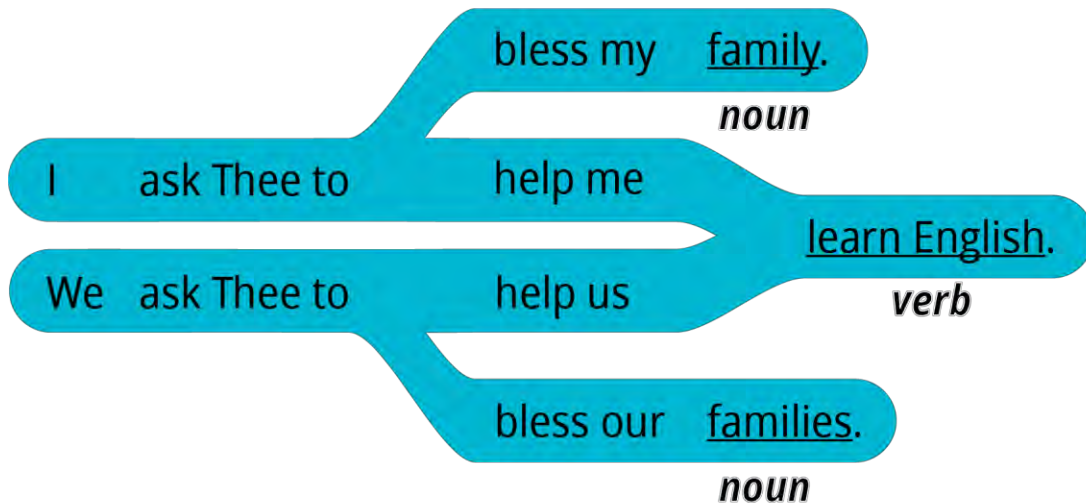
*(Russell M. Nelson, « Attirer le pouvoir de Jésus-Christ dans nos vies », Le Liahona, Mai 2017, 42)*



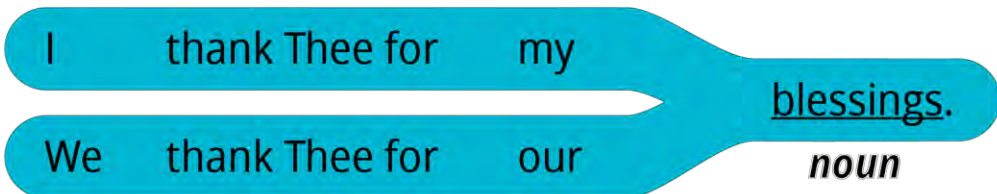
# La prière

# Prier en anglais

We thank Thee for our (noun).



We ask Thee to help us (verb).



## Nouns

- blessing
- teacher
- group
- family / families

## Verbs

- learn
- speak
- teach
- bless
- press forward

# EnglishConnect

APPRENDRE L'ANGLAIS ET NOURRIR SA FOI

# Copyright et licences

EnglishConnect est un programme proposé par l'Église de Jésus-Christ des Saints des Derniers Jours. Tous les droits relatifs à la documentation EnglishConnect sont détenus ou concédés sous licence par Intellectual Reserve, Inc. pour être utilisés par les unités de l'Église telles que les pieux, les districts et les missions. Toute autre utilisation de la documentation EnglishConnect nécessite une autorisation écrite préalable. Pour obtenir l'autorisation d'utiliser la documentation EnglishConnect, veuillez remplir le formulaire de demande sur [Permissions.ChurchofJesusChrist.org](https://Permissions.ChurchofJesusChrist.org).