

A photograph of three young women with long dark hair, smiling and talking in a classroom. The image is overlaid with a semi-transparent green filter. The woman on the left is partially visible, looking towards the other two. The woman in the middle is looking towards the woman on the right. The woman on the right is looking towards the camera with a smile.

English*Connect* 2

Welcome!



Lesson 4

Family and Friends

Objectif : Apprendre à décrire les membres de la famille élargie.

La prière



Discuss the Principle of Learning Love and Teach One Another

20–30 minutes

Lisez le principe d'apprentissage de cette leçon à haute voix.
Discutez de ces questions.

Discuss the Principle of Learning

Love and Teach One Another

Lisez le principe d'apprentissage de cette leçon à haute voix.

Je peux apprendre de l'Esprit lorsque j'aime, que j'instruis et que j'apprends avec les autres élèves.

Dans le programme EnglishConnect, nous savons que Dieu est le véritable instructeur et qu'il nous instruit par son Esprit. L'Esprit apporte des sentiments de joie, de paix et d'amour. L'Esprit nous aide à comprendre la vérité et peut augmenter notre capacité à apprendre. Une façon de favoriser la présence de l'Esprit est d'aimer, d'instruire et d'apprendre ensemble.

Discuss the Principle of Learning

Love and Teach One Another

Le prophète Alma, du Livre de Mormon, était responsable d'instruire les gens. Il a divisé le peuple en groupes et a choisi un dirigeant pour chaque groupe. Alma leur a enseigné :

« Le prédicateur n'était pas meilleur que l'auditeur, et l'instructeur n'était pas meilleur que celui qui apprenait ; et ainsi, ils étaient tous égaux » (Alma 1:26).

Discuss the Principle of Learning

Love and Teach One Another

Dans le programme EnglishConnect, nous croyons que les enseignants et les élèves sont tout aussi importants. Nous sommes tous des enseignants et des élèves. Nous nous respectons et nous écoutons les uns les autres. Nous nous instruisons mutuellement. Nous nous aimons et nous nous accordons de la valeur. Nous félicitons les autres élèves quand ils réussissent et les encourageons quand ils font des erreurs. Nous pouvons également trouver des moyens de nous soutenir et de planifier des créneaux pour nous entraîner pendant la semaine. Dieu nous accorde son Esprit à mesure que nous apprenons à nous aimer et à nous instruire les uns les autres.

Discutez de ces questions.

- Que pouvez-vous faire pour aimer et soutenir les personnes qui n'ont pas les mêmes capacités en anglais que vous ?
- En quoi l'expérience pédagogique d'EnglishConnect diffère-t-elle des cours que vous avez suivis auparavant ?

Activity 1: Practice the Patterns

10–15 minutes

Passez en revue la liste de vocabulaire avec un partenaire.

Modèle de pratique n° 1 avec un partenaire :

- Entraînez-vous à poser des questions.
- Entraînez-vous à répondre aux questions.
- Entraînez-vous à avoir une conversation à l'aide des modèles.

Répétez les étapes pour le modèle n° 2.

Activity 1: Practice the Patterns

Passez en revue la liste de vocabulaire avec un partenaire.


3–5 minutes

	Adjectives		
extended family	artistic	short	black
eyes	athletic	tall	blonde
hair	intelligent	old	brown
	loud	young	gray
	silly		red
			white
			hazel
			blue
			green

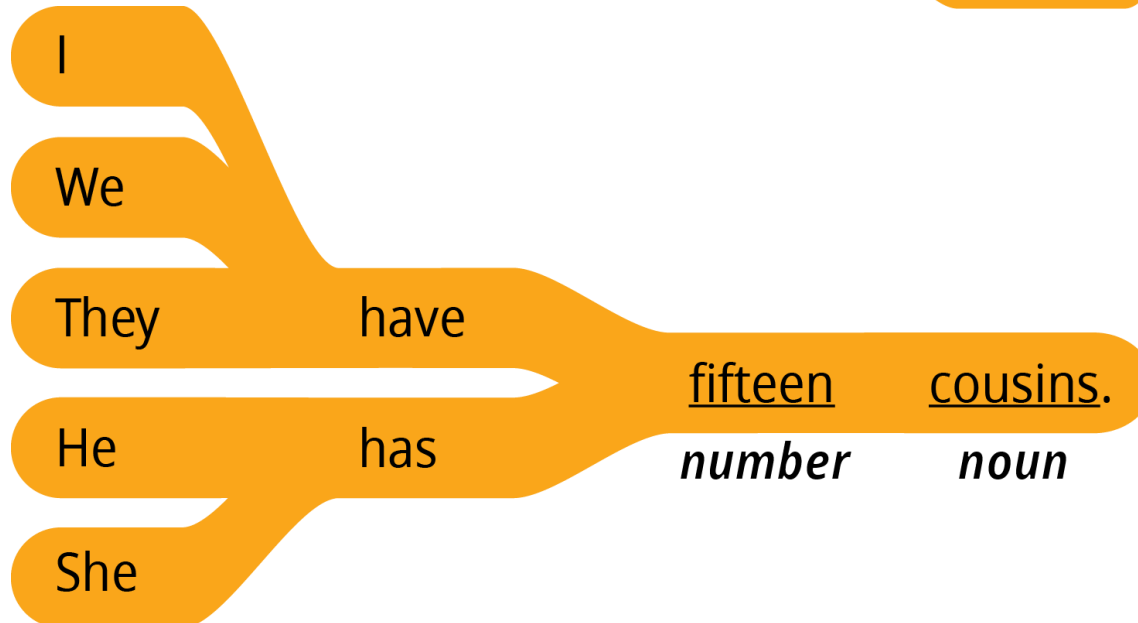
Activity 1: Practice Pattern 1

3–5 minutes

Questions



Answers



EnglishConnect 2

Q: How many (noun)
do you have?

A: I have (number)
(noun).

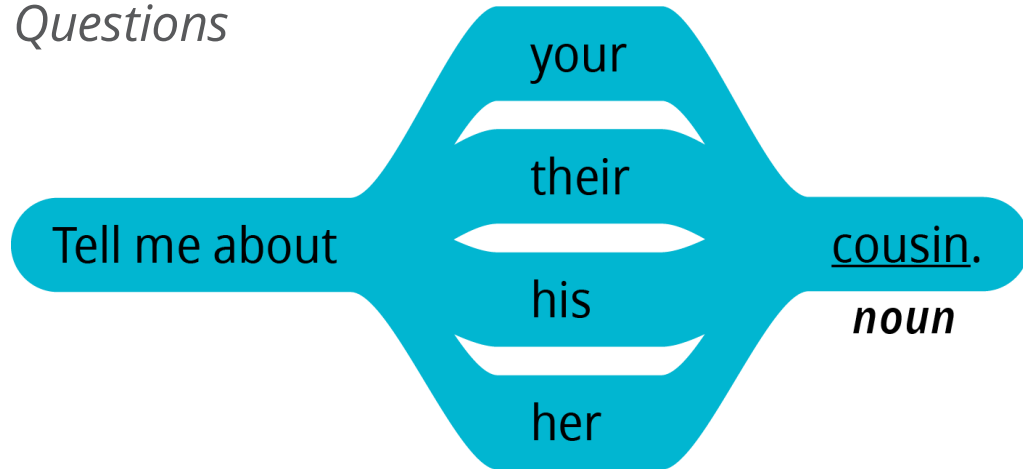
Nouns

brother/brothers
sister/sisters
son/sons
daughter/daughters

Activity 1: Practice Pattern 2

3–5 minutes

Questions

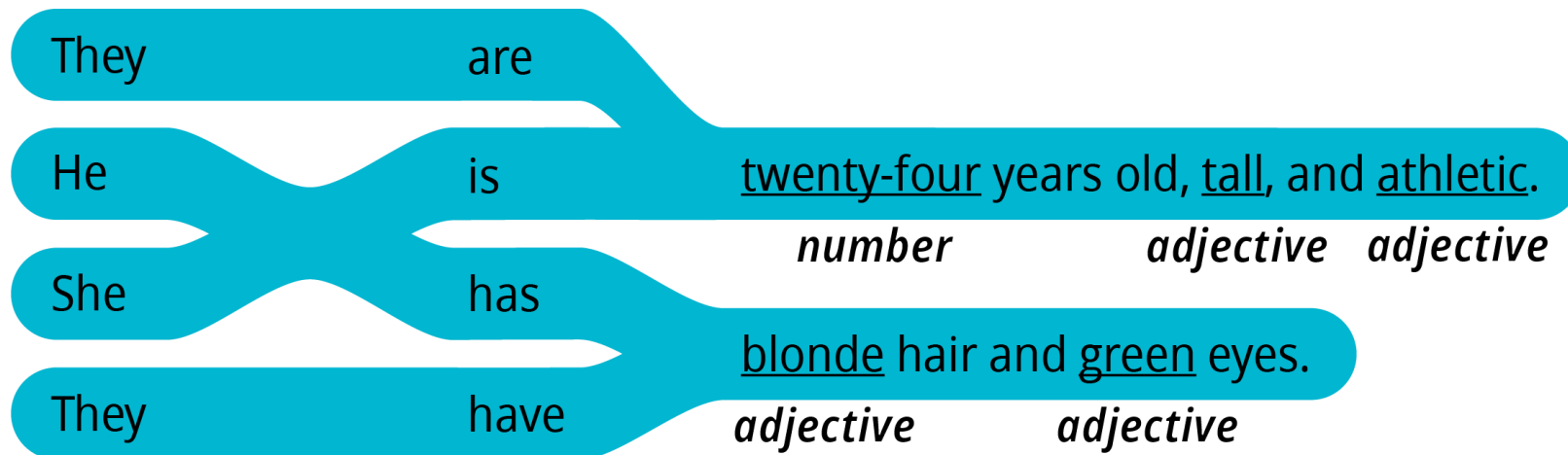


A: Tell me about your (noun).

B: They are (number) years old, (adjective), and (adjective).

They have (adjective) hair and (adjective) eyes.

Answers



Adjectives black
loud brown
short gray
old hazel
blue

10-15 minutes

Activity 2: Create Your Own Sentences

Part 1

Regardez ces photos. Choisissez une famille. Ne dites pas à votre partenaire la famille que vous avez choisie. Posez des questions et répondez-y pour deviner la famille à tour de rôle.

Example



A: Tell me about the family.

B: This family has a grandmother.

A: Is it family 5?

B: No. The family also has an aunt, an uncle, and three cousins. They have black hair.

A: Is it family 4?

B: Yes!

10–15 minutes

Activity 2: Create Your Own Sentences

English
Connect 2

Family 1



Family 2



Family 3



10-15 minutes

Activity 2: Create Your Own Sentences

Family 4



Family 5



Family 6



10-15 minutes

Activity 2: Create Your Own Sentences

Part 2

Regardez les photos de la première partie. Choisissez une personne dans chaque famille. Posez des questions sur la personnalité et l'apparence physique de la personne et répondez- y. Soyez créatif ! Parlez autant que possible à tour de rôle.

New Vocabulary

funny	drôle
kind	gentil

10-15 minutes

Activity 2: Create Your Own Sentences

English
Connect 2

Family 1



Family 2



Family 3



10-15 minutes

Activity 2: Create Your Own Sentences

Family 4



Family 5



Family 6



Activity 3: Create Your Own Conversations

15–20 minutes

Choisissez trois amis ou membres de votre famille. Posez des questions sur la personnalité et l'apparence physique de chaque personne et répondez-y. Utilisez les questions de la liste ou formulez vos propres questions. Parlez autant que possible à tour de rôle.

15–20 minutes

Activity 3: Create Your Own Conversations

Questions List

Tell me about your <u>cousins</u> .	What do they like doing?
What are their <u>names</u> ?	Are they <u>tall</u> or <u>short</u> ?
Where are they from?	Are they <u>athletic</u> ?
How old are they?	Do they have <u>black</u> hair?

New Vocabulary

calm

calme

Example

A: Tell me about your grandfather.

B: His name is John. He is 80 years old. He is kind and calm.

A: What does he like doing?

B: He likes to play chess.

A: Is he tall or short?

B: He is tall.

Evaluate

5-10 minutes

Évaluez vos progrès sur ces objectifs et votre travail personnel pour pratiquer l'anglais quotidiennement.

Evaluate

Evaluate Your Progress

5 minutes

I can:

   *Ask about others' extended families.*

Poser des questions sur la famille élargie des autres élèves.

   *Talk about my and others' extended families.*

Parler de ma famille élargie et de celle des autres élèves.

Evaluate

Evaluate Your Efforts

5 minutes

Évaluez votre travail personnel pour :

- Étudier le principe d'apprentissage.
- Mémoriser du vocabulaire.
- Vous entraîner à l'aide de ces modèles.
- Vous entraîner quotidiennement.

Fixez-vous un objectif : _____ .

Parlez de votre objectif à un partenaire.

Effort minimal ●

Effort modéré ●

Effort important ●



Congratulations!

Preparing for lesson 5

Family and Friends

- *Étudier le principe d'apprentissage.*
- *Mémoriser du vocabulaire.*
- *Vous entraîner à l'aide de ces modèles.*
- *Vous entraîner quotidiennement.*

Act in Faith to Study English Daily

Lisez la citation à haute voix avec votre groupe.

« Le véritable instructeur, c'est le Saint-Esprit. Aucun instructeur terrestre, aussi talentueux ou expérimenté soit-il, ne peut remplacer son rôle qui consiste à témoigner de la vérité, à témoigner du Christ et à opérer un changement de cœur. Mais tous les instructeurs peuvent être des instruments pour aider les enfants de Dieu à apprendre par l'Esprit. »

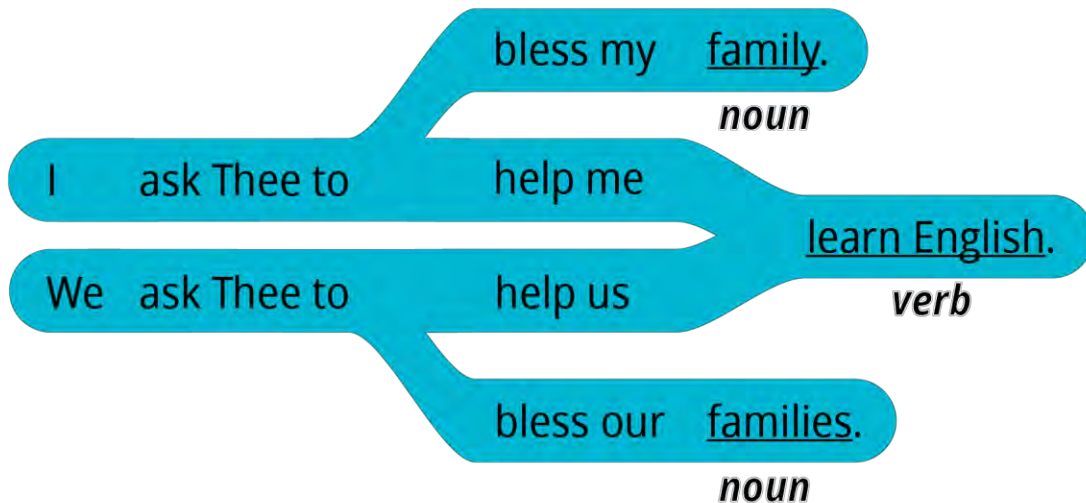
(Enseigner à la manière du Sauveur : Pour toutes les personnes qui enseignent à la maison et à l'église [2022], 16)



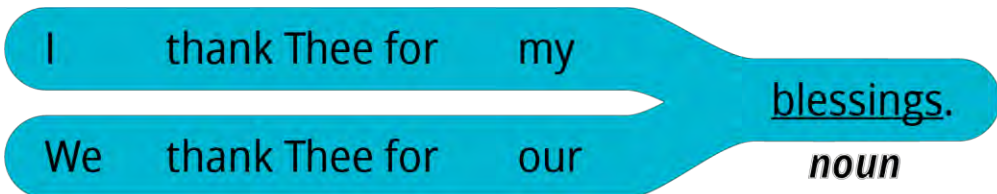
La prière

Prier en anglais

We thank Thee for our (*noun*).



We ask Thee to help us (*verb*).



Nouns

- blessing
- teacher
- group
- family / families

Verbs

- learn
- speak
- teach
- bless
- press forward

EnglishConnect

APPRENDRE L'ANGLAIS ET NOURRIR SA FOI

Copyright et licences

EnglishConnect est un programme proposé par l'Église de Jésus-Christ des Saints des Derniers Jours. Tous les droits relatifs à la documentation EnglishConnect sont détenus ou concédés sous licence par Intellectual Reserve, Inc. pour être utilisés par les unités de l'Église telles que les pieux, les districts et les missions. Toute autre utilisation de la documentation EnglishConnect nécessite une autorisation écrite préalable. Pour obtenir l'autorisation d'utiliser la documentation EnglishConnect, veuillez remplir le formulaire de demande sur Permissions.ChurchofJesusChrist.org.