

A photograph of three young women with long dark hair, smiling and talking in a classroom. The image is overlaid with a semi-transparent green filter. The woman on the left is partially visible, looking towards the other two. The woman in the middle is looking towards the woman on the right. The woman on the right is looking towards the camera with a smile.

English*Connect* 2

Welcome!



Lesson 5

Family and Friends

Objectif : Apprendre à faire des comparaisons entre les personnes.

La prière



Discuss the Principle of Learning Learn by Study and by Faith

20–30 minutes

Lisez le principe d'apprentissage de cette leçon à haute voix.

Discutez de ces questions.

Discuss the Principle of Learning

Learn by Study and by Faith

Lisez le principe d'apprentissage de cette leçon à haute voix.

Dans le programme EnglishConnect, nous nous appuyons sur Dieu pour apprendre par l'étude et par la foi.

En 1832, Joseph Smith et certains des premiers dirigeants de l'Église de Jésus-Christ des Saints des Derniers Jours ont reçu l'instruction de fonder une école. Dieu voulait qu'ils apprennent, qu'ils grandissent et soient prêts à diriger les membres. Ce groupe de membres n'avait pas de diplômes universitaires ni même fait beaucoup d'études. Ils n'avaient pas beaucoup d'argent ou de ressources. Dans les Écritures, Dieu leur a enseigné un modèle d'apprentissage :

Discuss the Principle of Learning

Learn by Study and by Faith

« Et comme tous n'ont pas la foi, cherchez diligemment et enseignez-vous les uns aux autres des paroles de sagesse ; oui, cherchez des paroles de sagesse dans les meilleurs livres ; cherchez la connaissance par l'étude et aussi par la foi » (Doctrine et Alliances 88:118).

Discuss the Principle of Learning

Learn by Study and by Faith

Dieu enseigne que nous avons besoin d'apprendre par l'étude et que nous avons également besoin d'apprendre par la foi. Nous faisons de notre mieux et nous demandons à Dieu d'envoyer son Esprit pour ouvrir notre esprit et notre cœur pour apprendre. L'Esprit nous accorde plus de compréhension que nous n'aurions par nous-même. Un excellent enseignant ou un très bon manuel peuvent aider, mais Dieu peut nous instruire même si nous ne disposons pas de cela. Lorsque nous apprenons par l'étude et par la foi, Dieu peut nous aider à en apprendre plus que nous ne pensions possible.

Discuss the Principle of Learning

Learn by Study and by Faith

Discutez de ces questions.

- Que pouvez-vous faire pour chercher à apprendre « par l'étude et par la foi ? »
- Réfléchissez à votre expérience avec EnglishConnect. Comment Dieu vous aide-t-il à apprendre ?

Activity 1: Practice the Patterns

10–15 minutes

Passez en revue la liste de vocabulaire avec un partenaire.

Modèle de pratique n° 1 avec un partenaire :

- Entraînez-vous à poser des questions.
- Entraînez-vous à répondre aux questions.
- Entraînez-vous à avoir une conversation à l'aide des modèles.

Répétez les étapes pour le modèle n° 2.

Activity 1: Practice the Patterns

Passez en revue la liste de vocabulaire avec un partenaire.

3–5 minutes

	Nouns	Adjectives 1	Adjectives 2
different	See the appendix for family nouns.	shorter taller older younger louder	athletic beautiful energetic generous intelligent outgoing patient quiet thoughtful

Activity 1: Practice Pattern 1

3–5 minutes

Questions

How are you and your son different?

noun

Answers

I am

She

is

He

shorter.

adjective 1

They are

EnglishConnect 2

Q: How are you and your (noun) different?

A: I am (adjective 1).

Adjectives 1

taller

older

younger

louder

Activity 1: Practice Pattern 2

3–5 minutes

Questions

How are your sisters and brother different?

noun

noun

Answers

My sister is

more

thoughtful.

My sisters are

less

adjective 2

noun

EnglishConnect 2

Q: How are your (noun) and (noun) different?

A: My (noun) is more (adjective 2).

Adjectives 2

athletic

energetic

generous

intelligent

outgoing

patient



quiet

10–15 minutes

Activity 2: Create Your Own Sentences


Part 1

Regardez ces photos. Posez des questions pour comparer les personnes sur chaque photo et répondez-y. Parlez autant que possible à tour de rôle.

Susan & Mom**Sam & Rachel****Luis & Carlos**

A: How are Luis and Carlos different?

B: Luis is younger. Carlos is older.
Luis is less athletic. Carlos is less patient.

Anya & Yash

10–15 minutes

Activity 2: Create Your Own Sentences

Part 2

Posez des questions pour vous comparer aux membres de votre famille et répondez-y. Parlez autant que possible à tour de rôle.

Example

A: How are you and your mother different?

B: I am younger. She is more generous. She is less energetic.

15–20 minutes

Activity 3: Create Your Own Conversations

Posez des questions pour vous comparer à votre partenaire et répondez-y. Utilisez autant d'adjectifs que possible à tour de rôle.

New Vocabulary

We are both tall.

Nous sommes tous les deux grands.

Example

A: How old are you?

B: I'm twenty-nine years old. How old are you?

A: I'm thirty-nine years old. I am older. You are younger.

B: Are you athletic?

A: Yes, I am athletic. Are you athletic?

B: Yes, I am. We are both athletic!

Evaluate

5-10 minutes

Évaluez vos progrès sur ces objectifs et votre travail personnel pour pratiquer l'anglais quotidiennement.

Evaluate

Evaluate Your Progress

5 minutes

I can:

   *Compare myself to others.*

Me comparer aux autres élèves.

   *Compare other people to each other.*

Comparer les autres personnes entre elles.

Evaluate

Evaluate Your Efforts

5 minutes

Évaluez votre travail personnel pour :

- Étudier le principe d'apprentissage.
- Mémoriser du vocabulaire.
- Vous entraîner à l'aide de ces modèles.
- Vous entraîner quotidiennement.

Fixez-vous un objectif : _____ .

Parlez de votre objectif à un partenaire.

Effort minimal ●

Effort modéré ●

Effort important ●

Unit 1: Conclusion













Lessons 1–5

Introducing Myself

Bravo! Vous avez terminé le chapitre 1. Vous pouvez commencer à nouer des relations avec les anglophones de votre collectivité en vous présentant, en décrivant vos passe-temps et vos centres d'intérêt, et en parlant de votre famille et de vos amis. Fixez-vous pour objectif de parler anglais avec les personnes de votre entourage et saisissez toutes les occasions qui se présentent.

Evaluate Your Progress

I can:

-    Introduce myself and others.
-    Ask about personal information.
-    Describe my hobbies and interests.
-    Talk about family and friends.



Congratulations!

Preparing for lesson 6

Feelings and Emotions

- *Étudier le principe d'apprentissage.*
- *Mémoriser du vocabulaire.*
- *Vous entraîner à l'aide de ces modèles.*
- *Vous entraîner quotidiennement.*

Act in Faith to Study English Daily

Lisez la citation à haute voix avec votre groupe.

« Étant donné notre respect sacré pour toute intelligence humaine, nous considérons l'instruction comme une responsabilité religieuse. [...] Notre Créateur attend de tous ses enfants, qu'ils acquièrent de l'instruction. »

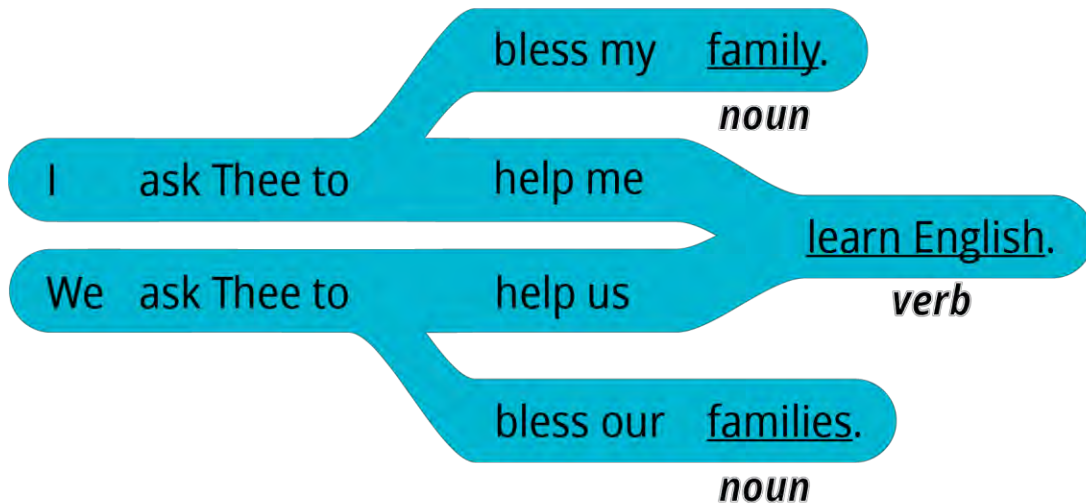
(Russell M. Nelson, « Où est la sagesse ?, » L'Étoile, Janvier. 1993, 5)



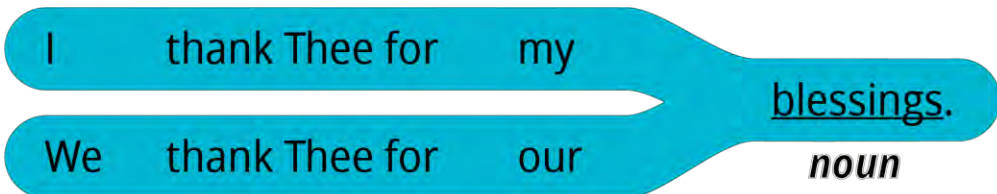
La prière

Prier en anglais

We thank Thee for our (*noun*).



We ask Thee to help us (*verb*).



Nouns

- blessing
- teacher
- group
- family / families

Verbs

- learn
- speak
- teach
- bless
- press forward

EnglishConnect

APPRENDRE L'ANGLAIS ET NOURRIR SA FOI

Copyright et licences

EnglishConnect est un programme proposé par l'Église de Jésus-Christ des Saints des Derniers Jours. Tous les droits relatifs à la documentation EnglishConnect sont détenus ou concédés sous licence par Intellectual Reserve, Inc. pour être utilisés par les unités de l'Église telles que les pieux, les districts et les missions. Toute autre utilisation de la documentation EnglishConnect nécessite une autorisation écrite préalable. Pour obtenir l'autorisation d'utiliser la documentation EnglishConnect, veuillez remplir le formulaire de demande sur Permissions.ChurchofJesusChrist.org.