

A photograph of three young women with long dark hair, smiling and talking in a classroom. The image is overlaid with a semi-transparent green filter. The woman on the left is partially visible, looking towards the other two. The woman in the middle is looking towards the woman on the right. The woman on the right is looking towards the camera with a smile.

# English*Connect* 2

**Welcome!**




## Lesson 7

# Needs

Objectif : Apprendre à faire demander de l'aide et à répondre.

# La prière



# Discuss the Principle of Learning

# Exercise Faith in Jesus Christ

*20–30 minutes*

Lisez le principe d'apprentissage de cette leçon à haute voix.

Discutez de ces questions.

## Discuss the Principle of Learning

# Exercise Faith in Jesus Christ

**Lisez le principe d'apprentissage de cette leçon à haute voix.**

*Jésus-Christ m'aidera à tout faire si je fais preuve de foi en lui.*

Jésus-Christ est le fils de Dieu. Il est omnipotent. Les Écritures nous parlent d'un homme qui a fait preuve de foi en Jésus-Christ. L'enfant de cet homme était très malade et personne ne pouvait l'aider. Le père demanda à Jésus de guérir son enfant. Jésus lui dit :

## **Exercise Faith in Jesus Christ**

---

« Si tu peux... ! tout est possible à celui qui croit. Aussitôt le père de l'enfant s'écria : Je crois ! viens au secours de mon incrédulité ! Jésus prit [l'enfant] par la main, le fit lever et il se tint debout » (Marc 9:23-24, 27).

## Discuss the Principle of Learning

# Exercise Faith in Jesus Christ

Comme cet homme, vous pouvez commencer par l'espérance et la foi que vous avez déjà. Ensuite, votre foi grandira grâce à la prière et l'étude des Écritures. Développez votre foi en essayant d'apprendre l'anglais. Commencez par ce que vous savez déjà. Concentrez-vous sur ce que vous pouvez dire en anglais et répétez ces phrases autant que possible. Essayez d'écouter, de lire, de parler et d'écrire en anglais tous les jours. Si vous agissez avec foi et donnez le meilleur de vous-même, le Seigneur permettra à votre foi de grandir.

## **Discutez de ces questions.**

- Comment faire preuve de foi en Jésus-Christ ?
- Comment faire grandir votre foi en apprenant l'anglais ?



# Activity 1: Practice the Patterns

*10–15 minutes*

Passez en revue la liste de vocabulaire avec un partenaire.

Modèle de pratique n° 1 avec un partenaire :

- Entraînez-vous à poser des questions.
- Entraînez-vous à répondre aux questions.
- Entraînez-vous à avoir une conversation à l'aide des modèles.

Répétez les étapes pour le modèle n° 2.

**Activity 1: Practice the Patterns**

Passez en revue la liste de vocabulaire avec un partenaire.

*3–5 minutes*

	<b>Verbs</b>	
Can you ... ?	carry the <u>groceries</u>	fix the <u>computer</u>
Could you ... ?	clean <u>this room</u>	go to the <u>store</u>
Will you ... ?	cook <u>dinner</u>	help <u>me</u>
Would you ... ?	do the dishes	make an appointment
I need you to ...	do the laundry	send <u>an email</u>
I want you to ...	drop off <u>food</u>	take <u>Lisa</u> to <u>school</u>
I have to ...		
I need to ...		
I want to ...		
please		

# Activity 1: Practice Pattern 1

3–5 minutes

*Demandes polies*



Q: Will you please (verb)?

A: No, I can't (verb)  
because I need to (verb).

EnglishConnect 2

## Verbs

clean this room

cook dinner

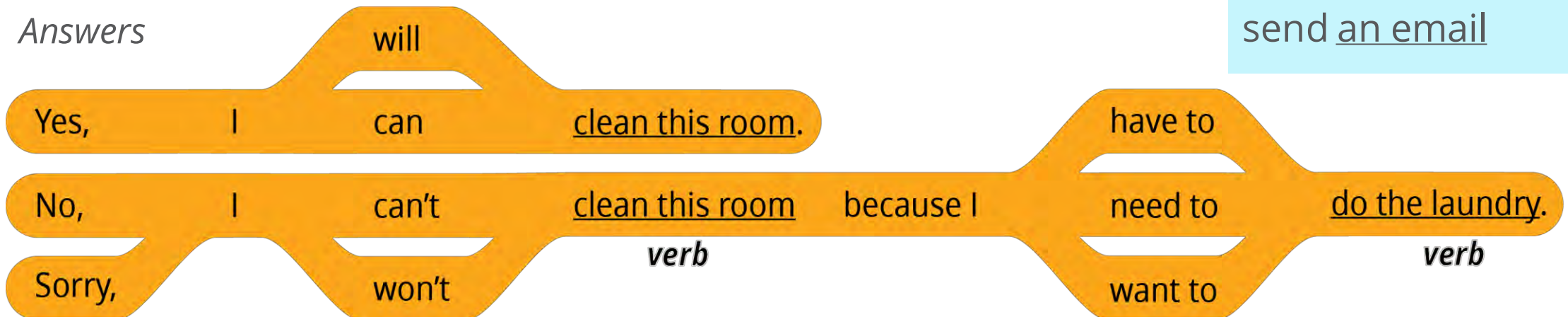
go to the store

help me

make an  
appointment

send an email

*Answers*



# Activity 1: Practice Pattern 2

3-5 minutes

*Demands directes*

I need  
want you to take Lisa to school.  
*verb*

A: I need you to (verb).

B: No, I can't (verb)  
because I have to  
(verb).

EnglishConnect 2

## Verbs

carry the groceries  
cook dinner  
do the dishes  
do the laundry  
go to the store  
help me

*Answers*

OK, I will  
can take Lisa to school.

No, I can't  
won't take Lisa to school because I have to  
need to  
want to clean this room.  
*verb* *verb*

**10-15 minutes**

## Activity 2: Create Your Own Sentences

Regardez ces photos. Posez des questions sur l'activité dans chaque image et répondez-y à tour de rôle.

### Example



A: Can you do the laundry?

B: No, I can't do the laundry because I have to go to work.



**15-20 minutes**

## Activity 3: Create Your Own Conversations

Faites un jeu de rôle pour chaque situation. Le partenaire A fait une demande. Le partenaire B répond. Parlez autant que possible. Soyez créatif ! Inversez les rôles.

### Example



Partner A is a parent.  
Partner B is a child. The parent asks the child to clean his or her room.

A: I need you to clean your room, please.

B: OK, I will.

A: Thank you.

**15–20 minutes**

# Activity 3: Create Your Own Conversations

## Situation 1

Partner A is a student.  
Partner B is a teacher. The student needs help with his or her homework.

## Situation 2

Partner A is a secretary.  
Partner B is the boss. The secretary needs to make an appointment with his or her boss.

## Situation 3

Partner A is the boss.  
Partner B is an office worker. The boss needs the office worker to send an important email.

## Situation 4

Partner A and partner B are friends. One friend wants the other friend to help fix his or her car.

## Situation 5

Partner A and partner B are spouses. One spouse wants the other spouse to help cook dinner.

## Situation 6

Partner A owns a home.  
Partner B is an electrician. The homeowner needs the electrician to fix several broken lights.

# Evaluate

*5-10 minutes*

Évaluez vos progrès sur ces objectifs et votre travail personnel pour pratiquer l'anglais quotidiennement.



## Evaluate

# Evaluate Your Progress

5 minutes

### I can:

   *Ask for help.*

*Demander de l'aide.*

   *Make requests.*

*Formuler des demandes.*

   *Understand and respond to requests for help.*

*Comprendre les demandes d'aide et y répondre.*

## Evaluate

# Evaluate Your Efforts

*5 minutes*

### Évaluez votre travail personnel pour :

- Étudier le principe d'apprentissage.
- Mémoriser du vocabulaire.
- Vous entraîner à l'aide de ces modèles.
- Vous entraîner quotidiennement.

**Fixez-vous un objectif : \_\_\_\_\_ .**

**Parlez de votre objectif à un partenaire.**

Effort minimal ●

Effort modéré ●

Effort important ●



# Congratulations!

## Preparing for lesson 8

### At Home


- *Étudier le principe d'apprentissage.*
- *Mémoriser du vocabulaire.*
- *Vous entraîner à l'aide de ces modèles.*
- *Vous entraîner quotidiennement.*

# Act in Faith to Study English Daily

**Lisez la citation à haute voix avec votre groupe.**

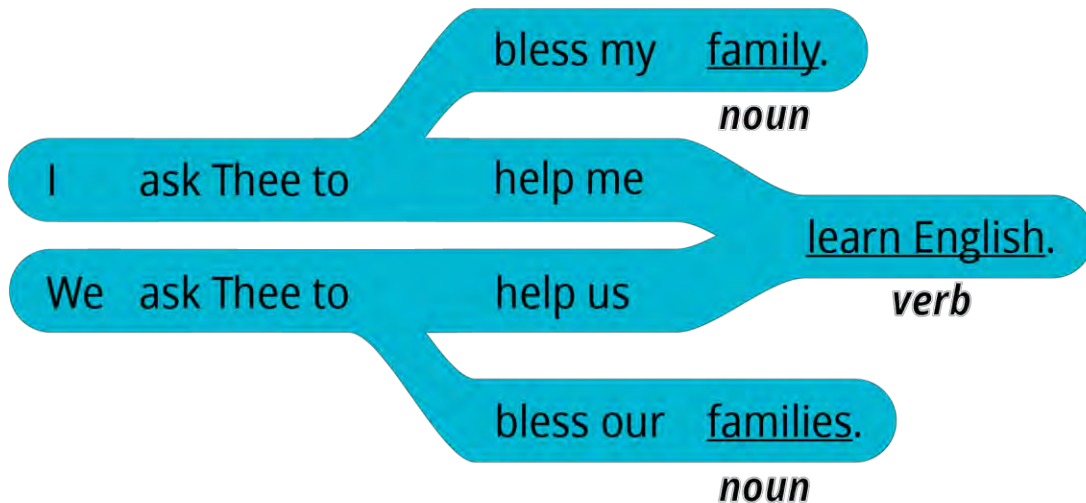
« Le Seigneur n'exige pas une foi parfaite pour que nous ayons accès à son pouvoir parfait Mais il nous demande de croire. [...] Tout est possible à ceux qui croient. »

*(Russell M. Nelson, « Christ est ressuscité ; la foi en lui déplacera des montagnes, » Le Liahona, Mai 2021, 101)*

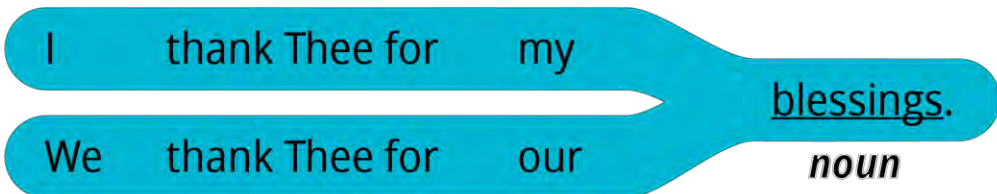


# La prière

We thank Thee for our (noun).



We ask Thee to help us (verb).



## Nouns

- blessing
- teacher
- group
- family / families

## Verbs

- learn
- speak
- teach
- bless
- press forward

# EnglishConnect

APPRENDRE L'ANGLAIS ET NOURRIR SA FOI

# Copyright et licences

EnglishConnect est un programme proposé par l'Église de Jésus-Christ des Saints des Derniers Jours. Tous les droits relatifs à la documentation EnglishConnect sont détenus ou concédés sous licence par Intellectual Reserve, Inc. pour être utilisés par les unités de l'Église telles que les pieux, les districts et les missions. Toute autre utilisation de la documentation EnglishConnect nécessite une autorisation écrite préalable. Pour obtenir l'autorisation d'utiliser la documentation EnglishConnect, veuillez remplir le formulaire de demande sur [Permissions.ChurchofJesusChrist.org](https://Permissions.ChurchofJesusChrist.org).