

A photograph of three young women with long dark hair, smiling and talking in a classroom. The image is overlaid with a semi-transparent green filter. The woman on the left is partially visible, looking towards the other two. The woman in the middle is looking towards the woman on the right. The woman on the right is looking towards the camera with a smile.

English*Connect* 2

Welcome!



Lesson 8

At Home

Objectif : Apprendre à poser des questions sur l'endroit où vit quelqu'un et à y répondre.

La prière



Discuss the Principle of Learning Press Forward

20–30 minutes

Lisez le principe d'apprentissage de cette leçon à haute voix.
Discutez de ces questions.

Lisez le principe d'apprentissage de cette leçon à haute voix.

Avec l'aide de Dieu, je peux marcher résolument même lorsque je rencontre des obstacles.

Nous rencontrons tous des difficultés dans la vie. Parfois, nos difficultés nous empêchent d'atteindre nos objectifs. Néphi, un prophète et dirigeant du Livre de Mormon, a connu de nombreuses difficultés. Il a passé toute sa vie à enseigner et à servir son peuple. Il savait que son peuple serait confronté à des défis difficiles et il voulait l'aider à persévérer. Néphi a enseigné :

« Marchez résolument, avec constance dans le Christ, ayant une espérance d'une pureté parfaite et l'amour de Dieu et de tous les hommes » (2 Néphi 31:20).

Vous pouvez également marcher résolument. « Marcher résolument, avec constance dans le Christ » signifie que vous pouvez toujours essayer, en faisant confiance à Jésus-Christ, même lorsque les choses sont difficiles. Vous savez qu'il vous bénira grâce à vos efforts même lorsque les choses sont difficiles ou lorsque vous commettez des erreurs. Par exemple, vous remarquez peut-être que vous commettez des erreurs lorsque vous essayez de parler anglais. Peut-être que vous avez du mal à vous souvenir de nouveaux mots. Cependant, marchez résolument et entraînez-vous chaque jour, en ayant confiance qu'il vous aidera à apprendre. Quels que soient les défis auxquels vous êtes confrontés, vous pouvez marcher résolument avec foi.

Discuss the Principle of Learning Press Forward

Discutez de ces questions.

- Comment pouvez-vous « marcher résolument » dans l'apprentissage de l'anglais ?
- Qu'est-ce qui vous aide à persévérer lorsque les choses sont difficiles ?

Activity 1: Practice the Patterns

10–15 minutes

Passez en revue la liste de vocabulaire avec un partenaire.

Modèle de pratique n° 1 avec un partenaire :

- Entraînez-vous à poser des questions.
- Entraînez-vous à répondre aux questions.
- Entraînez-vous à avoir une conversation à l'aide des modèles.

Répétez les étapes pour le modèle n° 2.

Activity 1: Practice the Patterns

Passez en revue la liste de vocabulaire avec un partenaire.

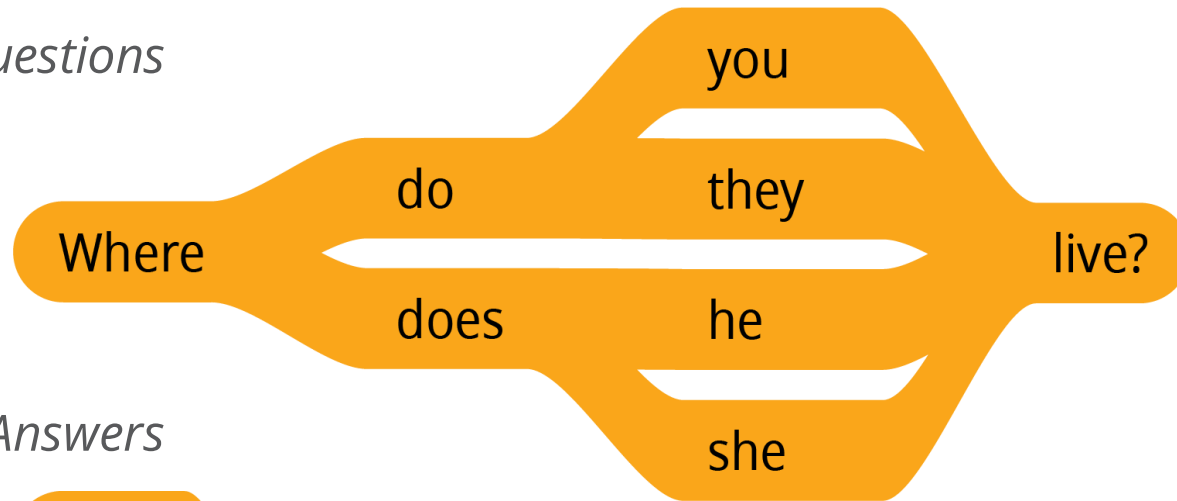
3–5 minutes

	Adjectives		Nouns
in	beautiful	new	apartment
on	big	noisy	city
there	busy	old	house
	crowded	peaceful	neighborhood
	historic	quiet	street
	lively	safe	town
		unsafe	village

Activity 1: Practice Pattern 1

3–5 minutes

Questions



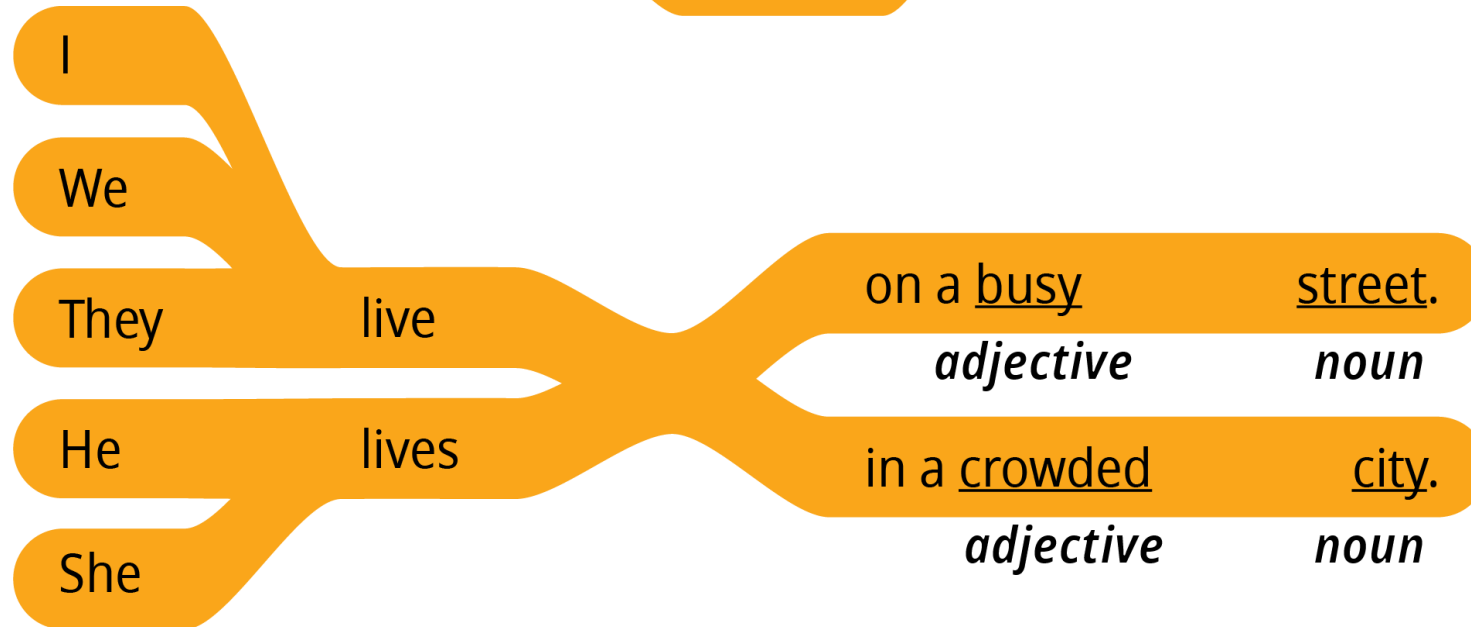
Q: Where do you live?

A: I live on a (adjective) (noun).

Adjectives Nouns

noisy	apartment
old	house
peaceful	town
safe	

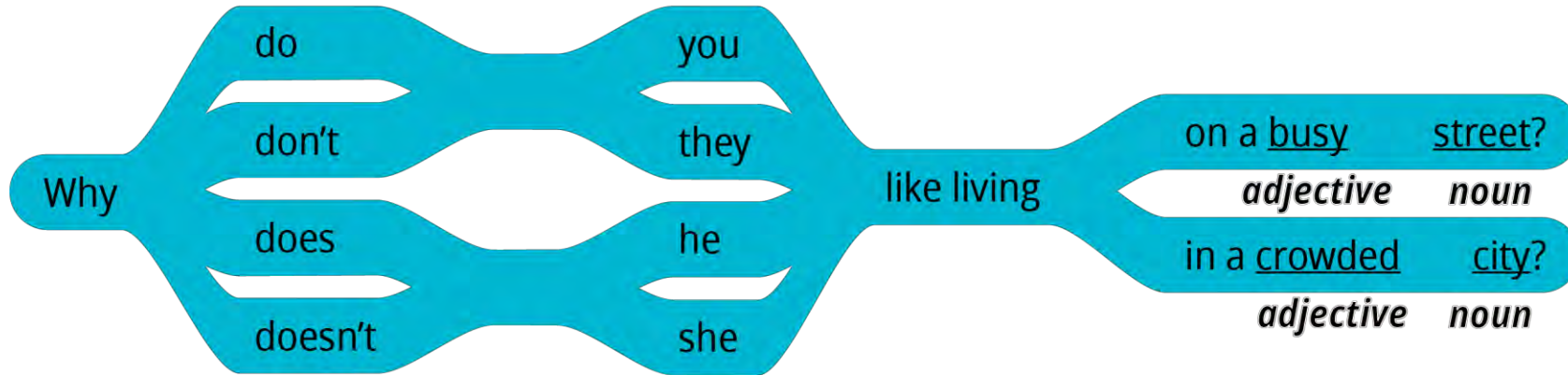
Answers



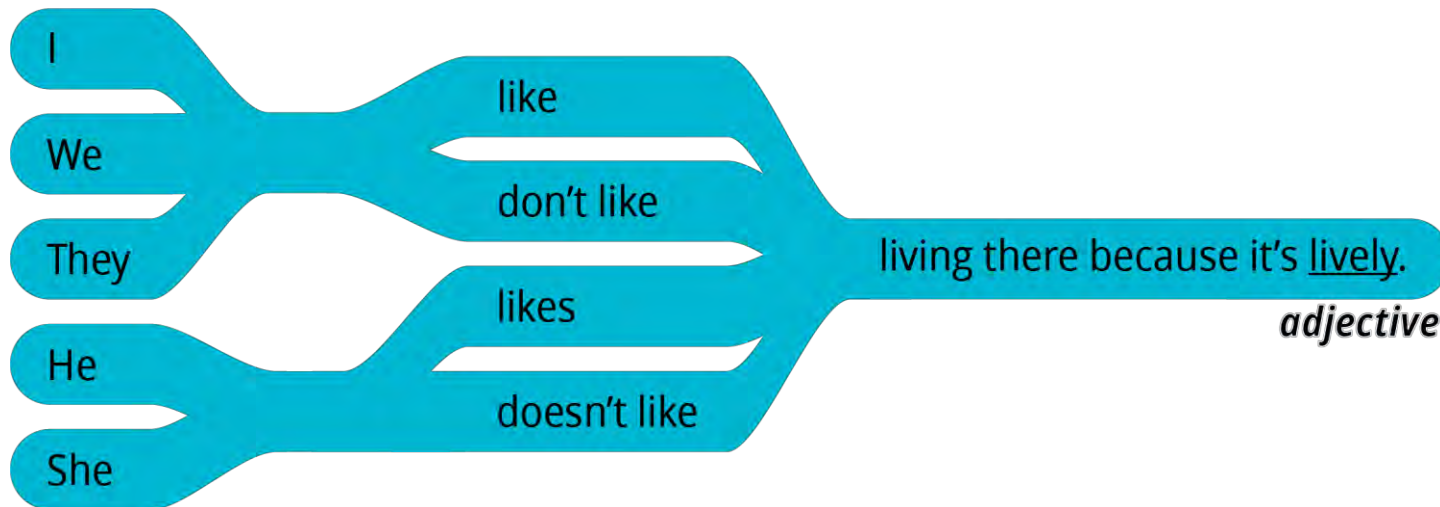
Activity 1: Practice Pattern 2

3–5 minutes

Questions



Answers



EnglishConnect 2

Q: Why do you like living on a (adjective) (noun)?

A: I like living there because it's (adjective).

Adjectives Nouns

beautiful	apartment
big	house
new	village
peaceful	
safe	

10-15 minutes

Activity 2: Create Your Own Sentences

Part 1

Jeu de rôle. Le partenaire B habite dans le lieu indiqué sur chaque photo. Le partenaire A pose des questions sur la vie là-bas. Inversez les rôles.

New Vocabulary

Do you like living in a big city?

Aimes-tu vivre dans une grande ville ?

Example



A: Where do you live?

B: I live in a big city.

A: Do you like living in a big city?

B: Yes.

A: Why do you like living in a big city?

B: I like living there because it's lively, beautiful, and historic.

10-15 minutes

Activity 2: Create Your Own Sentences

Image 1



Image 2



Image 3





Image 4



Image 5



Activity 2: Create Your Own Sentences

Part 2

Regardez les informations sur les gens.
Posez des questions sur chaque personne
et répondez-y à tour de rôle.

Kalani

- old neighborhood
- unsafe

A: Where does Kalani live?
live? old neighborhood?

B: No.

B: Kalani lives in an old neighborhood.

A: Why doesn't he like it?

A: Does Kalani like living in an

B: Because it's unsafe.

Ian

- busy street
- noisy; crowded

Clare

- big city
- lively; beautiful

Desh

- quiet town
- safe; historic

Rongo

- small village
- peaceful

Ara

- peaceful neighborhood
- quiet

15–20 minutes

Activity 3: Create Your Own Conversations

Posez des questions sur votre lieu de résidence et répondez-y. Utilisez les questions de la liste ou formulez vos propres questions. Parlez autant que possible à tour de rôle.

New Vocabulary

close to my family

près de ma famille

Example

A: Do you live in a house or an apartment?

B: I live in an apartment.

A: Why do you like living there?

B: I like living there because it is small and clean. It is close to my family.

15–20 minutes

Activity 3: Create Your Own Conversations

Questions List

1. Where do you live?
2. Tell me about your town.
3. Why do you like living there?
4. Why don't you like living there?
5. Is your city big or small?
6. Is your neighborhood noisy or quiet?
7. Is your street safe or unsafe?
8. Do you live in a house or an apartment?

Evaluate

5-10 minutes

Évaluez vos progrès sur ces objectifs et votre travail personnel pour pratiquer l'anglais quotidiennement.

Evaluate**Evaluate Your Progress**




5 minutes

I can:

   Ask where others live. *Demander où vivent les autres élèves.*

   Talk about where I and others live.
Parler de l'endroit où les autres élèves et moi vivons.

   Ask why others like or don't like living somewhere.
Demander pourquoi les autres élèves aiment ou n'aiment pas vivre quelque part.

   Talk about why I and others like or don't like living somewhere.
Parler de la raison pour laquelle moi et les autres élèves aimons ou n'aimons pas vivre quelque part.

Evaluate

Evaluate Your Efforts

5 minutes

Évaluez votre travail personnel pour :

- Étudier le principe d'apprentissage.
- Mémoriser du vocabulaire.
- Vous entraîner à l'aide de ces modèles.
- Vous entraîner quotidiennement.

Fixez-vous un objectif : _____ .

Parlez de votre objectif à un partenaire.

Effort minimal ●

Effort modéré ●

Effort important ●



Congratulations!

Preparing for lesson 9

At Home

- *Étudier le principe d'apprentissage.*
- *Mémoriser du vocabulaire.*
- *Vous entraîner à l'aide de ces modèles.*
- *Vous entraîner quotidiennement.*

Act in Faith to Study English Daily

Lisez la citation à haute voix avec votre groupe.

« N'abandonne pas. Continue de marcher. Continue de faire des efforts. Il y a de l'aide et le bonheur qui t'attendent. [...] Tout ira bien à la fin. Mets ta confiance en Dieu et crois aux biens à venir. »

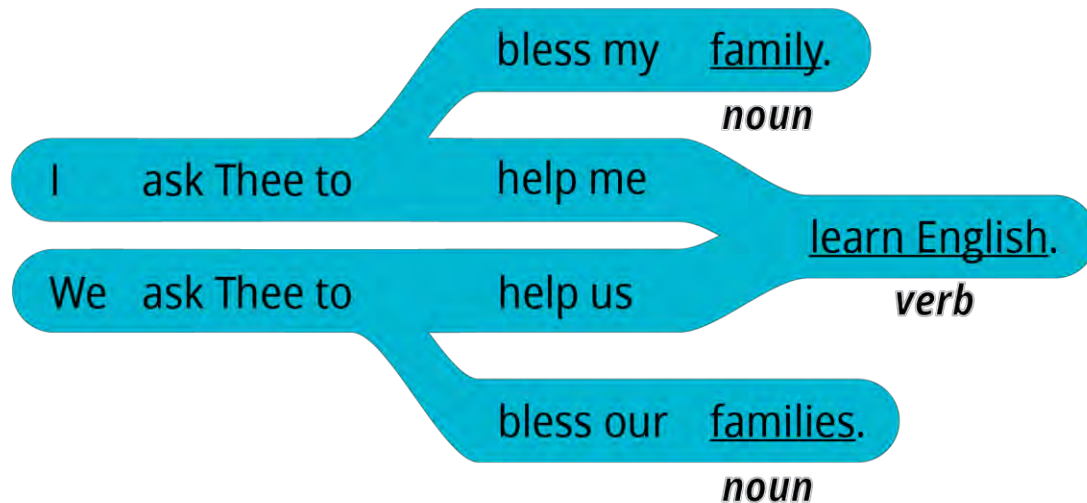
(Jeffrey R. Holland, « Un sacrificateur des biens à venir, » Le Liahona, Janvier 2000, 38)



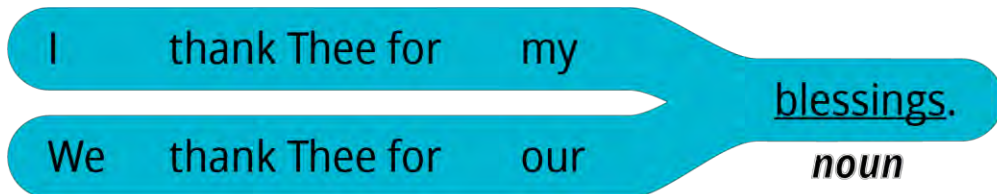
La prière

Prier en anglais

We thank Thee for our (*noun*).



We ask Thee to help us (*verb*).



Nouns

- blessing
- teacher
- group
- family / families

Verbs

- learn
- speak
- teach
- bless
- press forward

EnglishConnect

APPRENDRE L'ANGLAIS ET NOURRIR SA FOI

Copyright et licences

EnglishConnect est un programme proposé par l'Église de Jésus-Christ des Saints des Derniers Jours. Tous les droits relatifs à la documentation EnglishConnect sont détenus ou concédés sous licence par Intellectual Reserve, Inc. pour être utilisés par les unités de l'Église telles que les pieux, les districts et les missions. Toute autre utilisation de la documentation EnglishConnect nécessite une autorisation écrite préalable. Pour obtenir l'autorisation d'utiliser la documentation EnglishConnect, veuillez remplir le formulaire de demande sur Permissions.ChurchofJesusChrist.org.