

English*Connect* 1

A photograph of two women sitting together and smiling. The woman on the left is wearing a light orange t-shirt with a floral design. The woman on the right is wearing a purple and white patterned button-down shirt. They appear to be in a bright, outdoor setting with green foliage in the background. The image has a green overlay.

Welcome!



Unit 1: Introduction

Lessons 1–5

Introducing Myself

Objectives

I will learn to:

- Apresentar-me e apresentar outras pessoas.
- Perguntar sobre informações pessoais.
- Descrever meus hobbies e interesses.
- Aplicar princípios de aprendizado pelo estudo e pela fé.



Lesson 1

Introductory Lesson

Objetivo: Aprenderé a presentarme a mí mismo y a presentar a otras personas.

Oração



Discuss the Principle of Learning You Are a Child of God

20–30 minutes

Ler o princípio de aprendizado em voz alta.
Debata as perguntas.

Lesson: 1

Discuss the Principle of Learning

You Are a Child of God

Leia em voz alta o princípio de aprendizado desta lição.

Sou um filho de Deus com potencial e propósito eternos.

Sabia que uma das coisas mais importantes que pode fazer para atingir um objetivo é se concentrar nas crenças que tem sobre si mesmo? As crenças que você tem sobre sua capacidade de aprender terão um impacto significativo em seus esforços e resultados. Você pode duvidar de suas habilidades por causa de falhas anteriores. A boa notícia é que você pode mudar suas crenças! Ao mudar suas crenças sobre si mesmo, você pode mudar seus resultados. O poder de mudar suas crenças sobre si mesmo vem da compreensão de sua verdadeira natureza.

You Are a Child of God

Você é filho (ou filha) de Deus. Ele ama você. Como Seu filho, você tem potencial e propósito eternos. Tem a capacidade de aprender e mudar. Tem a capacidade de crescer e melhorar. Deus quer ajudar você a progredir. Ele quer ser seu parceiro para ajudar a atingir seu potencial. A parceria com Deus no aprendizado de inglês vai ajudar a conhecê-Lo melhor. Ele também vai ajudar você a se conhecer melhor.

You Are a Child of God

Você pode orar a Deus. Ele vai ouvi-lo. Pode pedir a Ele ajuda para aprender inglês. Pode agradecer a Ele por suas bênçãos. Ao orar, preste atenção aos seus pensamentos e sentimentos. Você pode saber que Deus está com você, Ele o ama e quer ajudá-lo. Pode escolher acreditar que é um filho de Deus com potencial eterno e pode buscar Sua ajuda para aprender inglês.

Discuss the Principle of Learning
You Are a Child of God

Debata as perguntas.

- De que forma saber que você é filho de Deus influencia suas crenças sobre si mesmo?
- De que forma saber que você é filho de Deus pode ajudá-lo a aprender inglês?

Activity 1: Practice the Pattern

15–20 minutes

Part 1: Revise a lista de vocabulário com um parceiro.

Ao aprender o vocabulário, concentre-se no significado e na pronúncia de cada palavra.

Part 2: Pratique o padrão 1 com um parceiro.

Pratique os padrões com um parceiro. Seu objetivo é fazer e responder perguntas com confiança e entender o que está sendo dito.

Part 1: Repasa la lista de vocabulario con un compañero.

I/my	eu/meu (meu/minha)
you/your	você/seu (sua)
he/his	ele/dele
she/her	ela/dela
no	não
yes	sim

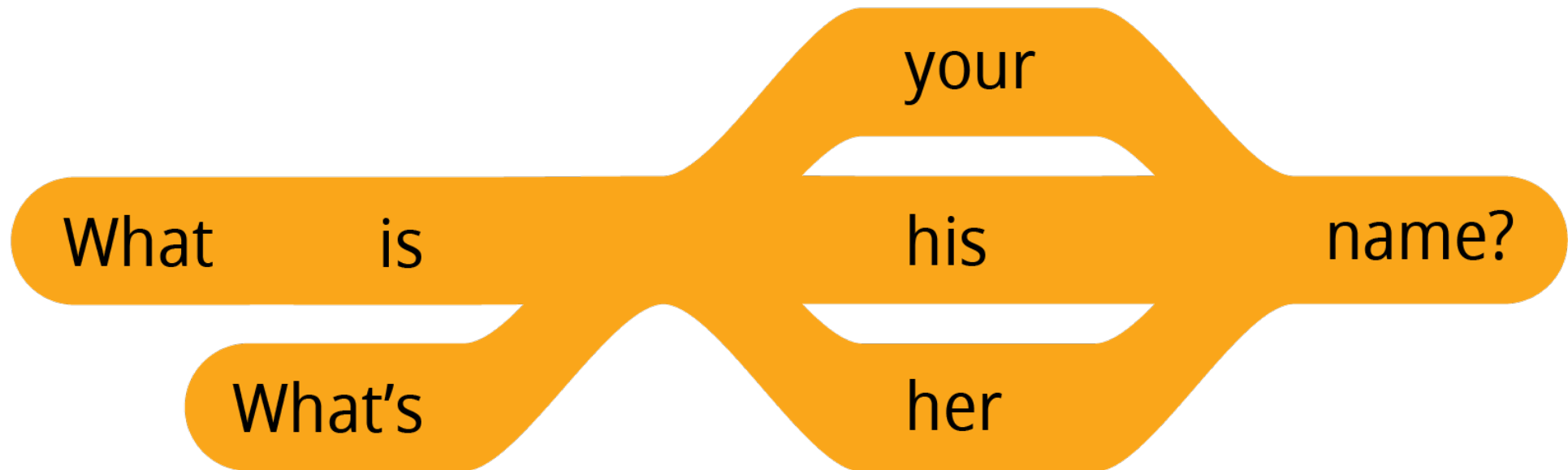
name	nome
please	por favor
thank you/thanks	obrigado (obrigada)
What is ... ?	Qual é ... ?
Nice to meet you.	Muito prazer.

Part 2: Pratique o padrão 1 com um parceiro.

EnglishConnect 1

Pratique fazer perguntas.

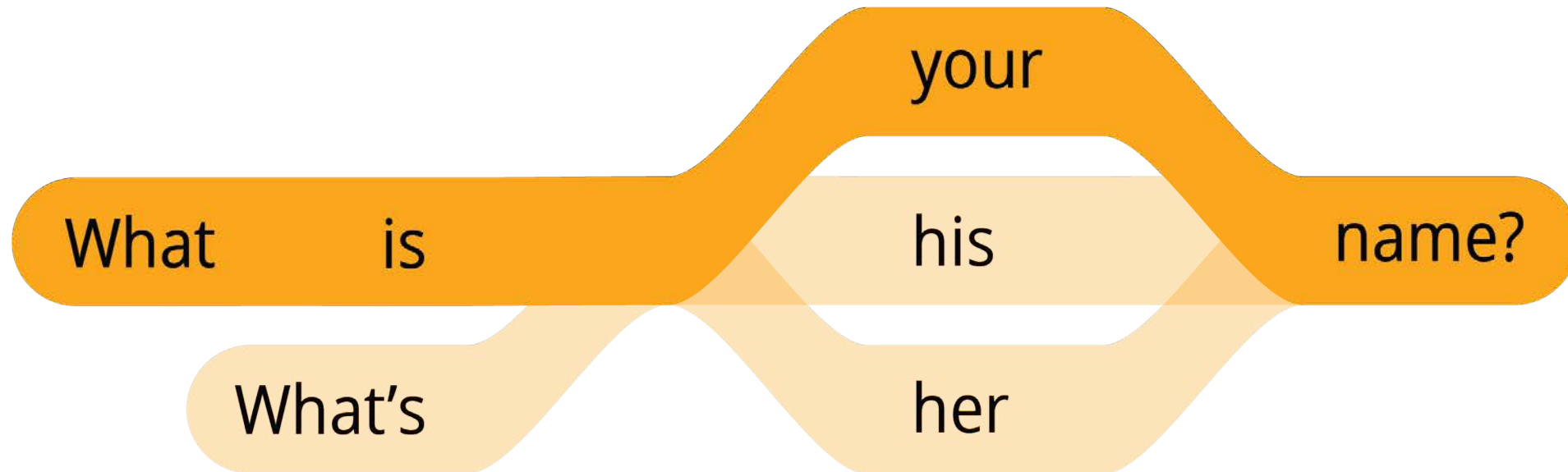
Crie o maior número possível de perguntas.



Part 2: Pratique o padrão 1 com um parceiro.

Pratique fazer perguntas.

Crie o maior número possível de perguntas.



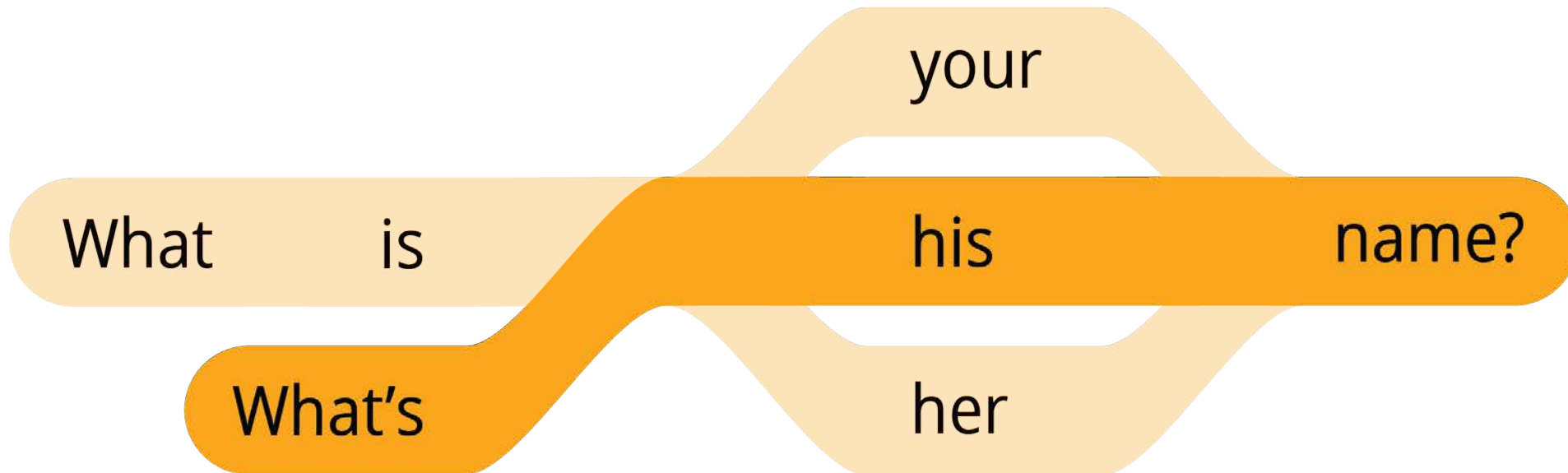
Example 1: *What is your name?*

Part 2: Pratique o padrão 1 com um parceiro.

EnglishConnect 1

Pratique fazer perguntas.

Crie o maior número possível de perguntas.



Example 2: *What's his name?*

Part 2: Pratique o padrão 1 com um parceiro.

Pratique responder perguntas.

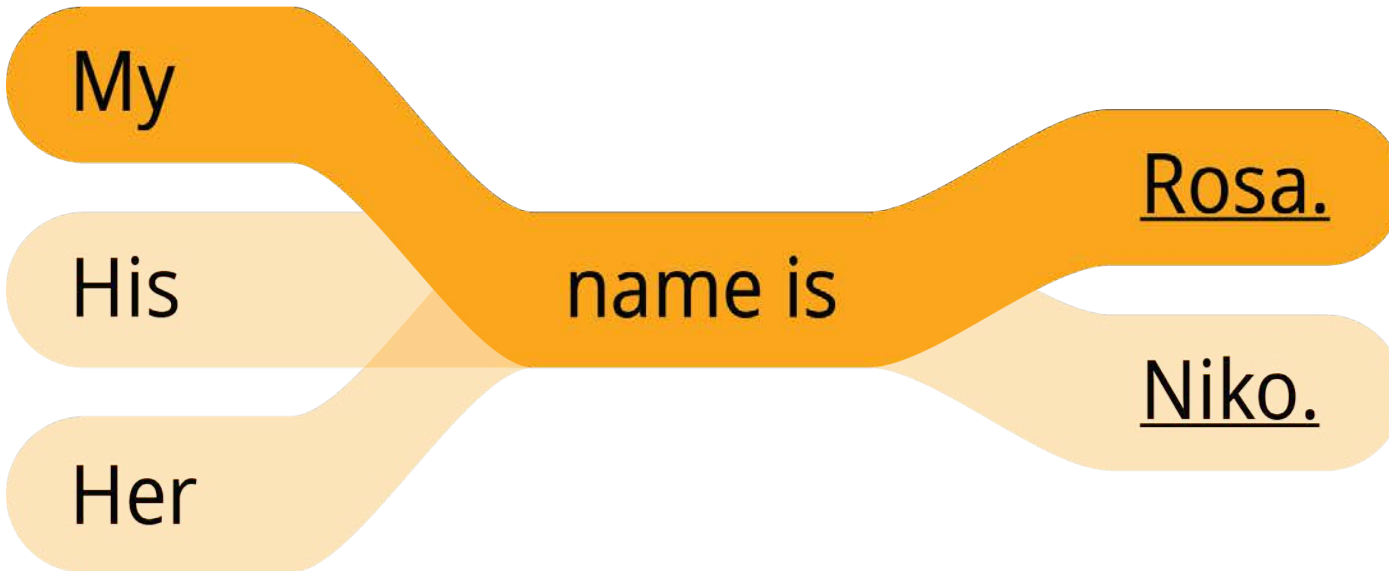
Crie o maior número possível de respostas. Você pode substituir as palavras sublinhadas por suas próprias palavras.



Part 2: Pratique o padrão 1 com um parceiro.

Pratique responder perguntas.

Crie o maior número possível de respostas. Você pode substituir as palavras sublinhadas por suas próprias palavras.



Example 1: *My name is Rosa.*

Part 2: Pratique o padrão 1 com um parceiro.

Pratique responder perguntas.

Crie o maior número possível de respostas. Você pode substituir as palavras sublinhadas por suas próprias palavras.

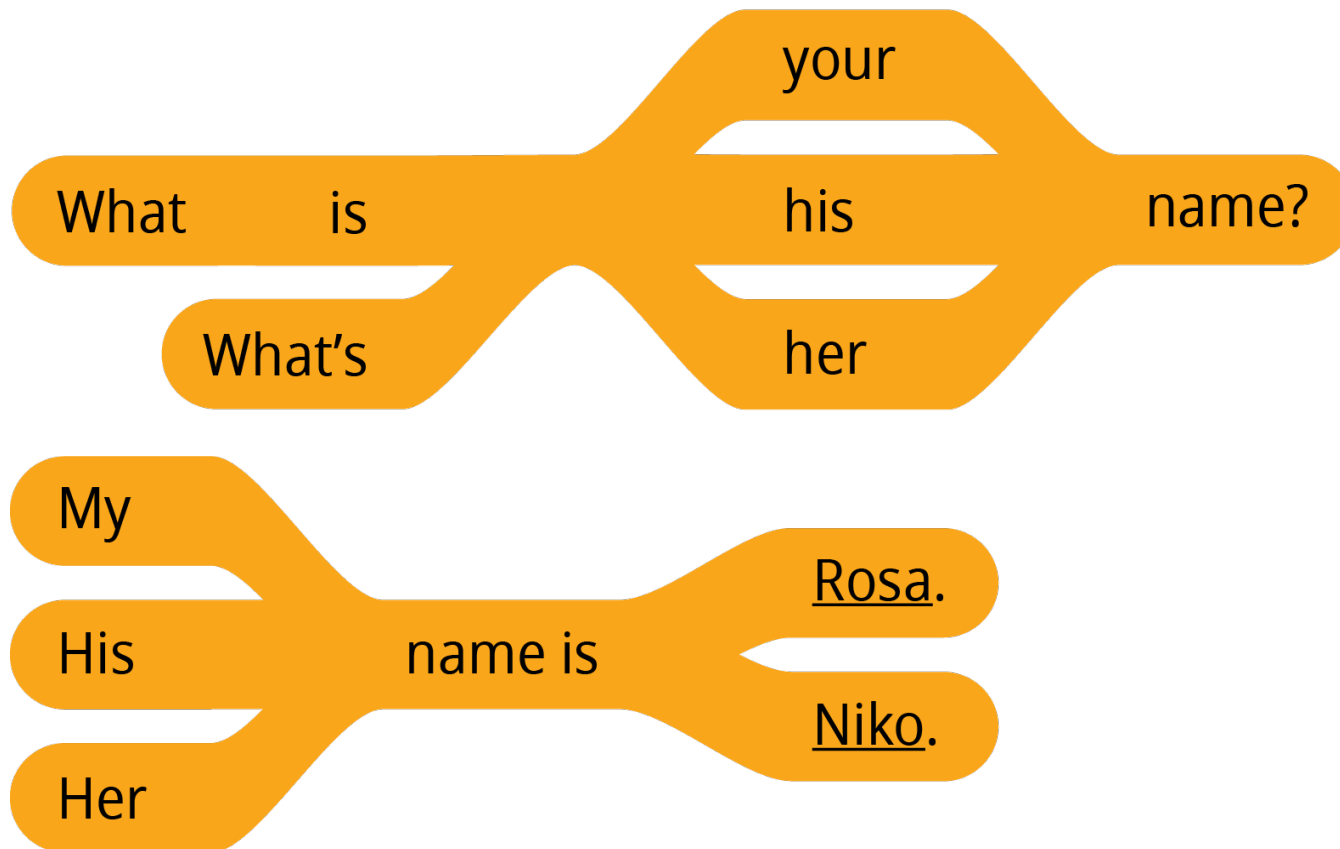


Example 2: *His name is Niko.*

Part 2: Pratique o padrão 1 com um parceiro.

Pratique uma conversa usando os padrões.

Faça e responda perguntas usando os padrões.



Example

A: Hi! What is your name?

B: Hello! My name is _____.

A: Nice to meet you.

B: What's your name?

A: My name is _____.

B: Nice to meet you.

A: What's her name?

B: Her name is Rosa.

10-15 minutes

Activity 2: Create Your Own Sentences

Veja as imagens. Faça e responda perguntas sobre o nome de cada pessoa. Revezem-se.

Talia



A: What's her name?

B: Her name is Talia.

Marco



Nat



Mari



Jean



Sam



15-20 minutes

Activity 3: Create Your Own Conversations

Part 1

Conheça seu grupo. Pergunte o nome de cada membro do seu grupo. Seja criativo. Use o máximo de palavras que souber!

Example

A: Hi, what's your name?

B: My name is Mei. What is your name?

A: My name is Sione. Nice to meet you.

B: Nice to meet you. Goodbye.

A: Bye!

15-20 minutes

Activity 3: Create Your Own Conversations

Part 2

Encontre um parceiro e apresente-o ao seu grupo.

Example

A: Hi, what's her name?

B: Her name is Luna. What is his name?

A: His name is Seth.

Evaluate




5–10 minutes

Evaluate your progress on the objectives and your efforts to practice English daily.

Evaluate Your Progress

5 minutes

I can:

   Say my name and others' names. *Dizer meu nome e o nome de outras pessoas.*

   Say hello and goodbye. *Cumprimentar e despedir-se.*

   Understand how EnglishConnect can help me learn English. *Entender como o EnglishConnect pode ajudar a aprender inglês.*

Evaluate

Evaluate Your Efforts

5 minutes

Evaluate your efforts to:

- Study the principle of learning.
- Memorize vocabulary.
- Practice the patterns.
- Practice daily.

Set a goal: _____ .

Share your goal with a partner.


Minimal Effort ●

Moderate Effort ●

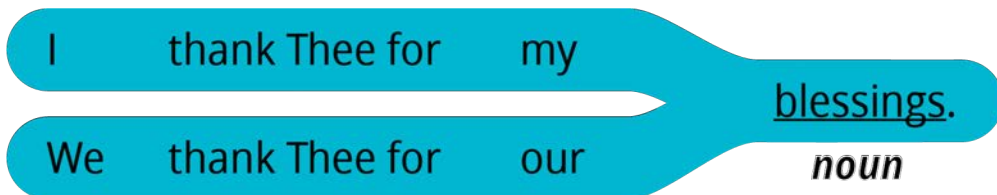
Significant Effort ●

Oração

We thank Thee for our (noun).



We ask Thee to help us (verb).



Nouns

- blessing
- teacher
- group
- family / families

Verbs

- learn
- speak
- teach
- bless
- press forward



Congratulations!

Preparing for lesson 2

Greeting and Introductions

- *Estudar o princípio de aprendizado.*
- *Memorizar o vocabulário.*
- *Praticar os padrões.*
- *Praticar diariamente.*

EnglishConnect

LEARN ENGLISH AND FOSTER FAITH

Direito autoral e licença

O EnglishConnect é um programa fornecido por A Igreja de Jesus Cristo dos Santos dos Últimos Dias. Todos os direitos sobre os materiais do EnglishConnect são de propriedade ou licenciados pela Intellectual Reserve, Inc. para uso por unidades da Igreja, como estacas, distritos e missões. Qualquer outro uso dos materiais do EnglishConnect requer permissão prévia por escrito. A fim de solicitar permissão para usar os materiais do EnglishConnect, preencha um formulário de solicitação em permissions.ChurchofJesusChrist.org.