

English*Connect* 1

Welcome!





Lesson 12

Time and Calendar

Objetivo: Aprender a falar sobre a hora e a data.

Oração



Discuss the Principle of Learning Take Responsibility

20–30 minutes

Ler o princípio de aprendizado em voz alta.
Debata as perguntas.

Discuss the Principle of Learning

Take Responsibility

Leia em voz alta o princípio de aprendizado desta lição.

Eu tenho o poder de escolher e sou responsável pelo meu próprio aprendizado.

Você é um agente; você tem o poder de agir por si mesmo. Muitas vezes a nossa tendência é esperar que os líderes, professores ou outros nos digam o que fazer. Queremos que eles nos forneçam instruções passo a passo. Deus quer que entendamos que, como Seus filhos, temos o poder dentro de nós para fazer boas escolhas e seguir em frente.

Discuss the Principle of Learning

Take Responsibility

Ele explica que Seus filhos “devem ocupar-se zelosamente numa boa causa e fazer muitas coisas de sua livre e espontânea vontade e realizar muita retidão; pois neles está o poder e nisso são seus próprios árbitros. E se os homens fizerem o bem, de modo algum perderão sua recompensa” (Doutrina e Convênios 58:27–28).

Discuss the Principle of Learning

Take Responsibility

E em você está o poder. Você pode assumir a responsabilidade por seu aprendizado. Se o professor estiver doente e não puder comparecer, você pode praticar com outros alunos. Se você não entender alguma coisa, pode pedir ajuda. Se precisar de ideias sobre como estudar melhor, pode perguntar a outros alunos do seu grupo o que está dando certo no estudo deles. Você tem o poder de escolher e agir. Com Deus, você decide o que vai aprender e se tornar.

Discuss the Principle of Learning

Take Responsibility

Debata as perguntas.

- Qual você acredita ser sua responsabilidade como aluno?
- O que você pode fazer para assumir a responsabilidade por seu próprio aprendizado?

Activity 1: Practice the Patterns

15–20 minutes

Verifique a lista de vocabulário com um parceiro.

Pratique o padrão 1 com um parceiro:

- Pratique fazer perguntas.
- Pratique responder perguntas.
- Pratique uma conversa usando os padrões.

Faça o mesmo para o padrão 2.

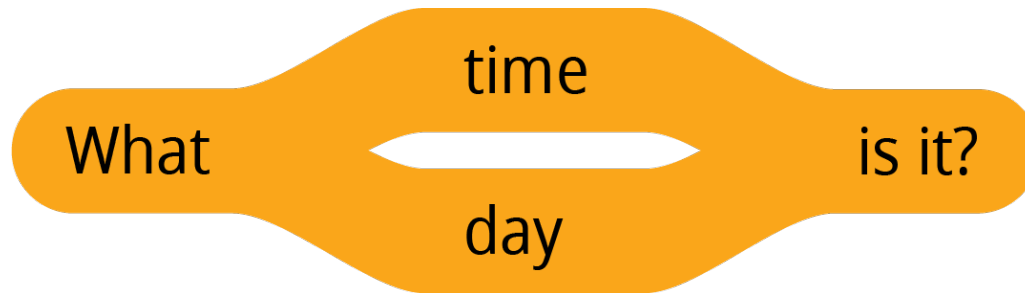
Activity 1: Practice the Patterns**Verifique a lista de vocabulário com um parceiro.***3–5 minutes*

	Time	Days	Verbs
date	noon	Sunday	clean the <u>house</u>
day	midnight	Monday	get the mail
time	<u>five o'clock/5:00 a.m.</u>	Tuesday	wash the <u>dishes</u>
at	<u>five thirty/5:30 p.m.</u>	Wednesday	
on		Thursday	
		Friday	
		Saturday	
		<u>Saturday, January 1st</u>	

Activity 1: Practice Pattern 1

3–5 minutes

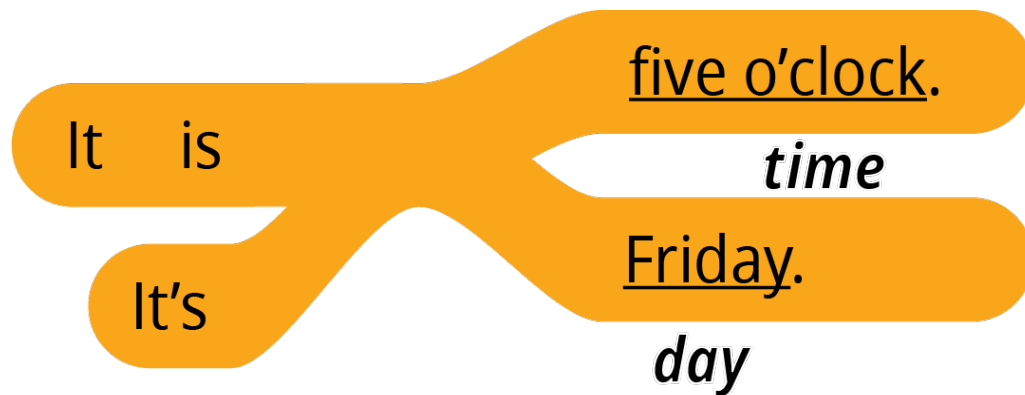
Questions



Q: What time is it?

A: It's (time).

Answers



Times

noon

five thirty/5:30

p.m.

Days

Sunday

Monday

Tuesday

Wednesday

Thursday

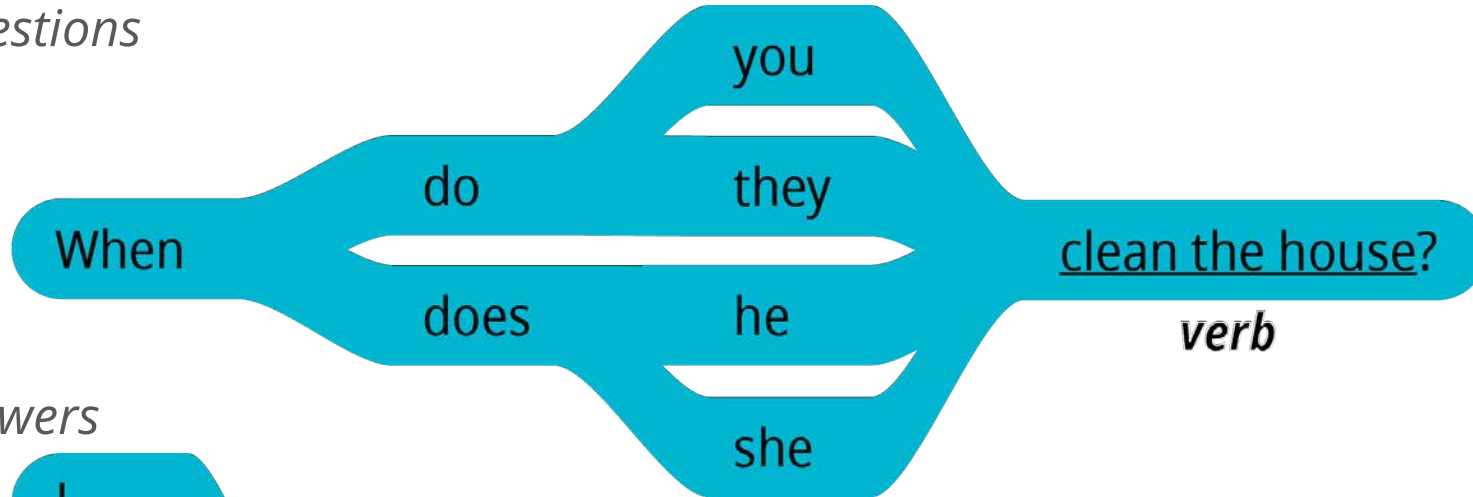
Saturday, January

1st

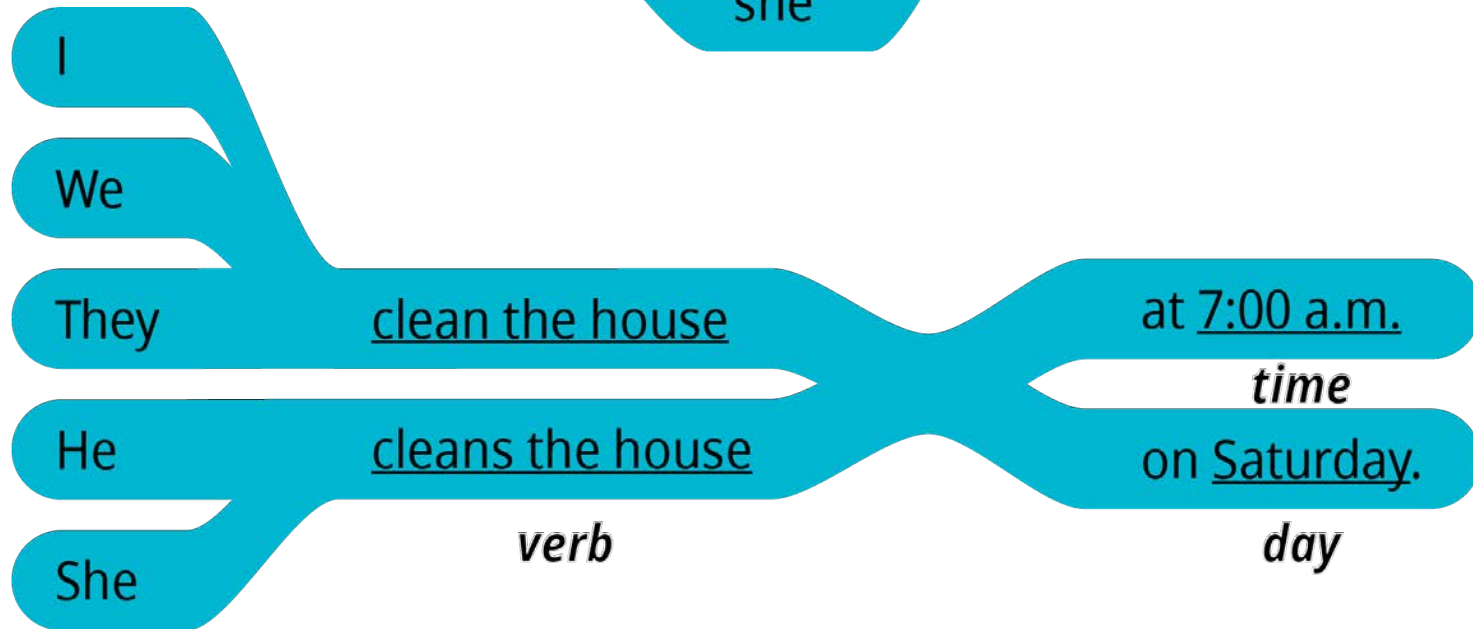
Activity 1: Practice Pattern 2

3-5 minutes

Questions



Answers



EnglishConnect 1

Q: When do you (verb)?

A: I (verb) on (day).

Times

noon

midnight

five thirty/

5:30 p.m.

Verbs

get the mail

wash the

dishes

Days

Tuesday

Wednesday

10-15 minutes

Activity 2: Create Your Own Sentences

Part 1

Olhe o calendário. Escolha um dia. Não diga ao seu parceiro o dia que você escolheu. Faça e responda perguntas para adivinhar o dia. Revezem-se.

New Vocabulary

Is it Friday,
June 9th?

É sexta-feira, 9
de junho?

Example

JUNE						
S	M	T	W	Th	F	S
				1	2	3
4	5	6	7	8	9	10
11	12	13	14	15	16	17
18	19	20	21	22	23	24
25	26	27	28	29	30	

A: What day is it?

B: It's Wednesday.

A: Is it Wednesday, June 7th?

B: No.

A: Is it Wednesday, June 14th?

B: Yes, it's Wednesday,
June 14th.

10-15 minutes

Activity 2: Create Your Own Sentences

Part 2

Olhe o calendário. Escolha um dia. Não diga ao seu parceiro o dia que você escolheu. Faça e responda perguntas para adivinhar o dia. Revezem-se.

JUNE						
				1	2	3
4	5	6	7	8	9	10
11	12	13	14	15	16	17
18	19	20	21	22	23	24
25	26	27	28	29	30	

15-20 minutes

Activity 3: Create Your Own Conversations

Part 1

Faça e responda perguntas sobre quando você faz alguma coisa. Use o vocabulário desta lição e da lição 11. Fale o máximo que puder. Revezem-se. Troque de parceiro e pratique novamente.

Example



A: When do you wake up?

B: I wake up at 7:00 a.m.

A: When do you visit your friends?

B: I visit my friends on Saturday at 5:30 p.m.

15-20 minutes

Activity 3: Create Your Own Conversations

Part 2

Faça e responda perguntas sobre quando você comemora eventos importantes. Fale sobre os eventos importantes da lista ou pense em outros eventos. Fale o máximo que puder. Revezem-se.

New Vocabulary

anniversary	aniversário (de casamento ou de outros eventos)
celebrate	comemorar
holiday	festividades/ feriados

15-20 minutes

Activity 3: Create Your Own Conversations

Important Events

- Seu aniversário
- Aniversário de um familiar
- Um aniversário (de casamento ou de outros eventos)
- Seu feriado favorito (Natal, Dia da Independência, Ano Novo)

Example



A: When do you celebrate your sister's birthday?

B: I celebrate my sister's birthday on December 10th.

Evaluate

5–10 minutes

Avalie seu progresso em seus objetivos e esforços para praticar inglês diariamente.

Evaluate

Evaluate Your Progress

5 minutes

I can:

   *Say the time and date.*

Dizer a hora e a data.

   *Ask for the time and date.*

Perguntar a hora e a data.

Evaluate

Evaluate Your Efforts

5 minutes

Avalie seus esforços em relação a:

- Estudar o princípio de aprendizado.
- Memorizar o vocabulário.
- Praticar os padrões.
- Praticar diariamente.

Traçar uma meta: _____ .

Compartilhe sua meta com um parceiro.

Esforço mínimo ●

Esforço moderado ●

Esforço significativo ●

Act in Faith to Study English Daily

Leia a citação em voz alta com seu grupo.

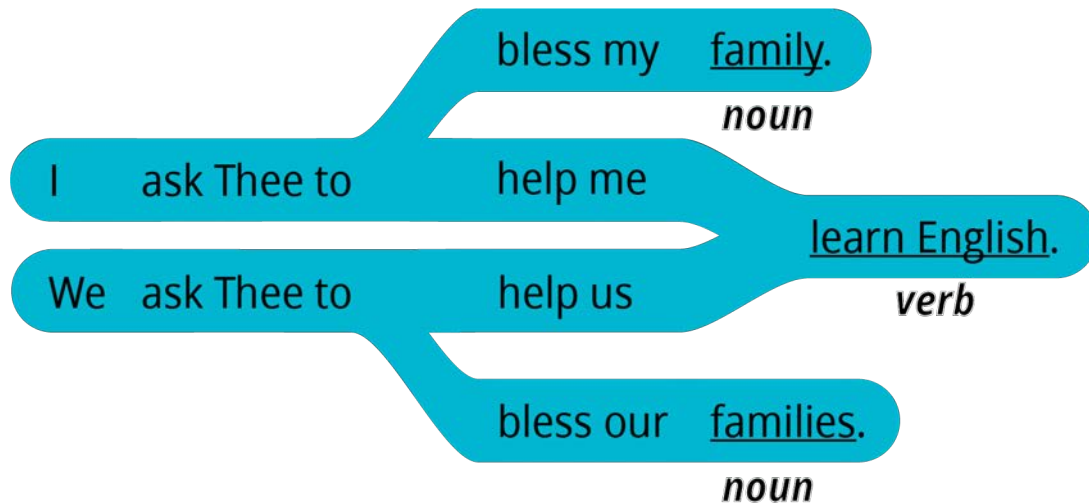
“O poder de escolher está dentro de cada um de nós e nada pode tirá-lo de nós. Temos o poder de escolher nosso rumo na vida.”

(Harold C. Brown, “The Marvelous Gift of Choice”, Ensign, dezembro de 2001, p. 49)

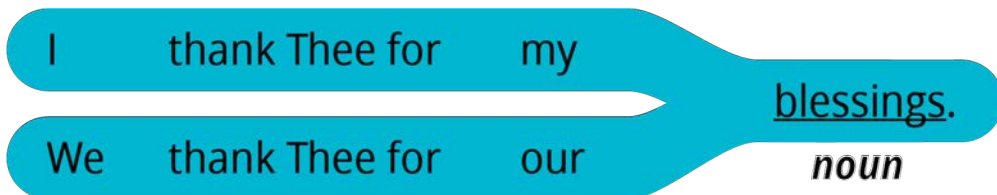


Oração

We thank Thee for our (noun).



We ask Thee to help us (verb).



Nouns

- blessing
- teacher
- group
- family / families

Verbs

- learn
- speak
- teach
- bless
- press forward

EnglishConnect

LEARN ENGLISH AND FOSTER FAITH



Congratulations!

Preparing for lesson 13

Weather

- *Estudar o princípio de aprendizado.*
- *Memorizar o vocabulário.*
- *Praticar os padrões.*
- *Praticar diariamente.*

Direito autoral e licença

O EnglishConnect é um programa fornecido por A Igreja de Jesus Cristo dos Santos dos Últimos Dias. Todos os direitos sobre os materiais do EnglishConnect são de propriedade ou licenciados pela Intellectual Reserve, Inc. para uso por unidades da Igreja, como estacas, distritos e missões. Qualquer outro uso dos materiais do EnglishConnect requer permissão prévia por escrito. A fim de solicitar permissão para usar os materiais do EnglishConnect, preencha um formulário de solicitação em permissions.ChurchofJesusChrist.org.