

English*Connect* 1

Welcome!





Lesson 16

Food

Objetivo: Vou aprender a falar sobre refeições e por que uma pessoa gosta de um alimento.

Oração



Discuss the Principle of Learning Take Responsibility

20–30 minutes

Ler o princípio de aprendizado em voz alta.
Debata as perguntas.

Discuss the Principle of Learning

Take Responsibility

Leia em voz alta o princípio de aprendizado desta lição.

Eu tenho o poder de escolha e sou responsável por meu próprio aprendizado.

Jesus Cristo contou a história de um homem rico que deu dinheiro a três servos. Os dois primeiros servos usaram o dinheiro com sabedoria e o duplicaram. O terceiro servo estava com medo. Ele escondeu o dinheiro para não o perder. O homem rico ficou desapontado com o terceiro servo, mas feliz com os dois primeiros. Ele disse aos dois primeiros servos:

Discuss the Principle of Learning

Take Responsibility

“Bem está, servo bom e fiel. Sobre o pouco foste fiel, sobre muito te colocarei; entra no gozo do teu senhor”
(Mateus 25:21).

Discuss the Principle of Learning

Take Responsibility

Pense nas dádivas que o Pai Celestial concedeu a você. Talvez você tenha recebido a capacidade de estudar bem ou de ser paciente com os outros. Você pode ter muita fé ou coragem para falar. Assuma a responsabilidade por esses dons e desenvolva-os. Pense em como usá-los para ajudar outras pessoas. Além disso, você pode optar por desenvolver novos dons. Você pode buscar os dons espirituais exercendo fé em Deus, praticando-os e usando-os para ajudar outras pessoas. Deus vai guiá-lo enquanto você busca desenvolver seus dons.

Discuss the Principle of Learning

Take Responsibility

Debata as perguntas.

- Quais são seus dons?
- Como você pode usar seus dons para aprender inglês?
- Como esses dons podem ajudar seus amigos no EnglishConnect?

Activity 1: Practice the Patterns

15–20 minutes

Verifique a lista de vocabulário com um parceiro.

Pratique o padrão 1 com um parceiro:

- Pratique fazer perguntas.
- Pratique responder perguntas.
- Pratique uma conversa usando os padrões.

Faça o mesmo para o padrão 2.

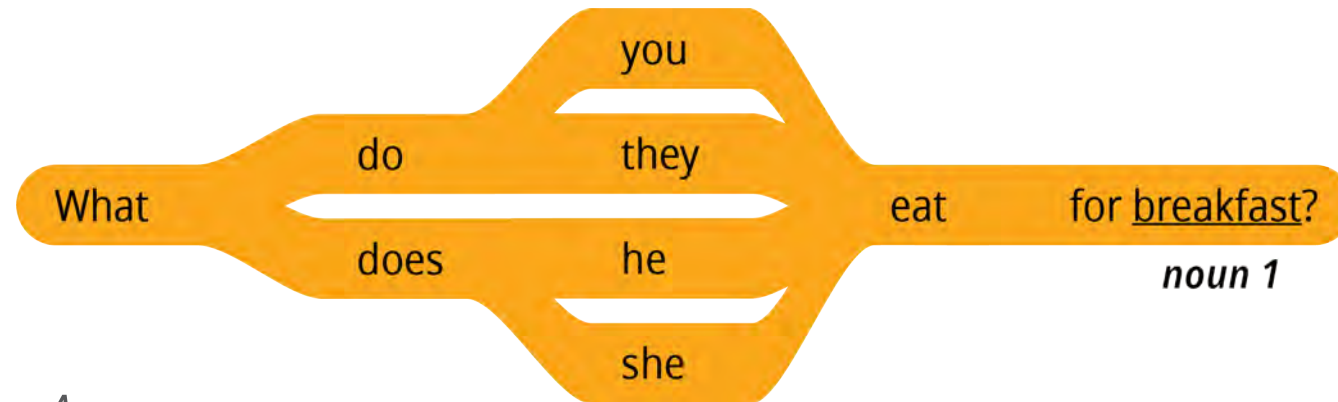
Activity 1: Practice the Patterns**Verifique a lista de vocabulário com um parceiro.***3–5 minutes*

	Nouns 1	Nouns 2	
food/foods	breakfast	fruit	egg/eggs
eat/eats	lunch	apple/apples	pork
	dinner	vegetables	beans
Adjectives		carrot/carrots	bread
bland		meat	rice
delicious		chicken	
sweet			

Activity 1: Practice Pattern 1

3–5 minutes

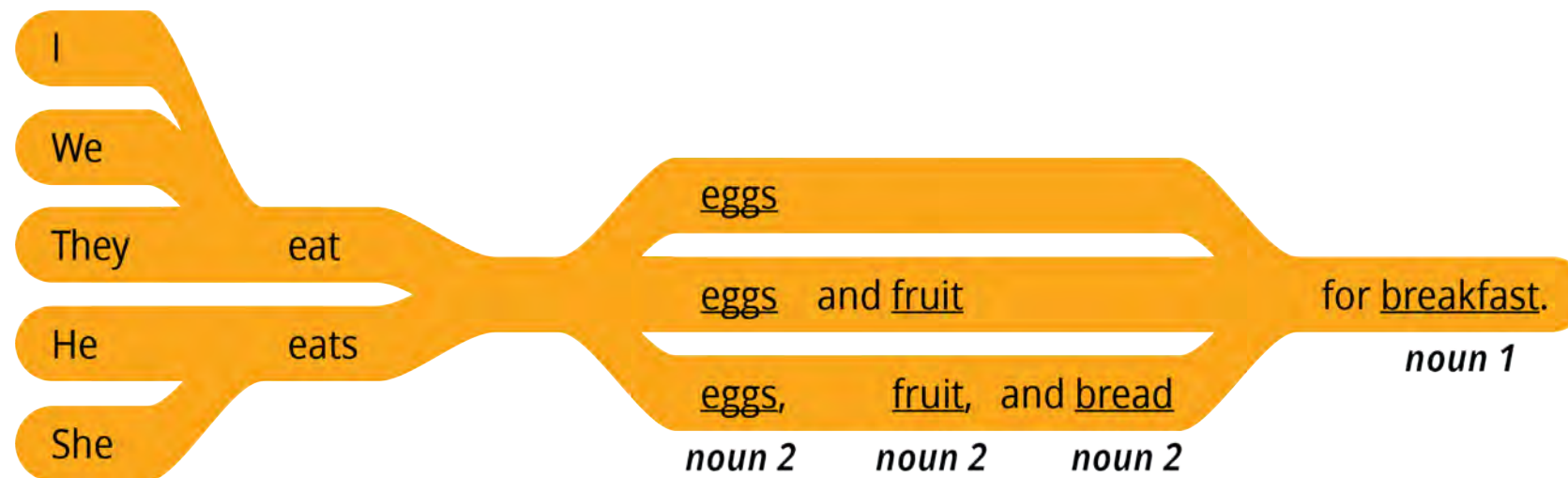
Questions



Q: What do you eat for (noun 1)?

A: I eat (noun 2) for (noun 1).

Answers



Nouns 1

lunch
dinner


Nouns 2

apple/apples
vegetables
carrot/carrots
meat
beans
rice

Activity 1: Practice Pattern 2

3–5 minutes

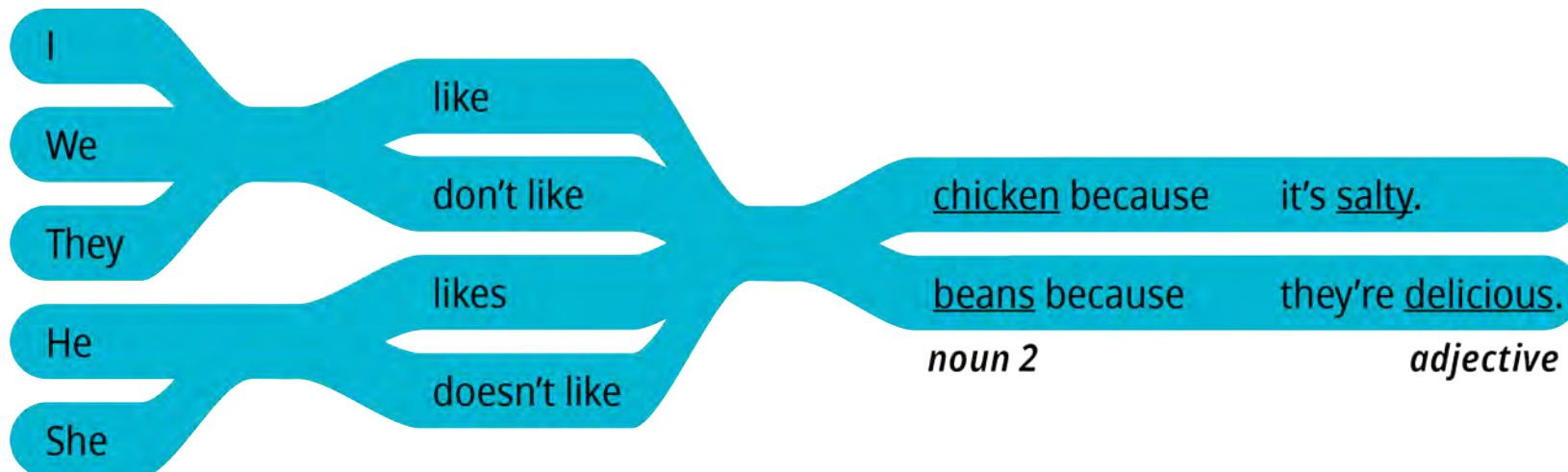
Questions



Q: What food do you like?

A: I like (noun 2) because it's (adjective).

Answers



Nouns 2

fruit
vegetables
meat
egg/eggs
rice

Adjectives

bland
sweet

10–15 minutes

Activity 2: Create Your Own Sentences

Veja as imagens. Faça e responda a perguntas sobre o que cada pessoa come no café da manhã, almoço e jantar. Revezem-se.

New Vocabulary

filling	saciante
gross	nojenta
salty	salgada
spicy	apimentada
cheese	queijo
fish	peixi

Cary



- **Breakfast:** fruit and bread
- **Lunch:** chicken and vegetables
- **Dinner:** fish

A: What does Cary eat for breakfast?

B: She eats fruit and bread for breakfast.

10–15 minutes

Activity 2: Create Your Own Sentences

Veja as imagens. Faça e responda a perguntas sobre o que cada pessoa come no café da manhã, almoço e jantar. Revezem-se.




Tim

Breakfast: eggs and bread

Lunch: chicken

Dinner: meat, vegetables,
and bread



Pele

Breakfast: cheese and
bread

Lunch: beans and rice

Dinner: fish, rice, and fruit



Mari

Breakfast: vegetables and
rice

Lunch: pork, vegetables,
and rice

Dinner: eggs, vegetables,
and rice


15-20 minutes

Activity 3: Create Your Own Conversations

Part 1

Faça e responda a perguntas sobre o que você e sua família comem no café da manhã, almoço e jantar. Revezem-se.

Example



A: What do you eat for lunch?

B: I eat rice and beans for lunch.

15-20 minutes

Activity 3: Create Your Own Conversations

Part 2

Faça e responda a perguntas sobre quais alimentos você e sua família gostam e não gostam. Diga o motivo. Revezem-se.

Example

A: What food do you like?

B: I like carrots because they're sweet. I like bread because it's delicious.

A: What food don't you like?

B: I don't like cheese because it's gross. I don't like fish because it's salty.

A: What food does your sister like?

B: She likes rice because it's filling.

Evaluate

5–10 minutes

Avalie seu progresso em seus objetivos e esforços para praticar inglês diariamente.

Evaluate

Evaluate Your Progress

5 minutes

I can:

   *Name foods for breakfast, lunch, and dinner.*

Dar nomes aos alimentos do café da manhã, almoço e jantar.

   *Talk about why I like or dislike certain foods.*

Falar sobre por que eu gosto ou não gosto de determinados alimentos.

   *Ask why others like or dislike certain foods.*

Perguntar por que as pessoas gostam ou não gostam de determinados alimentos.

Evaluate

Evaluate Your Efforts

5 minutes

Avalie seus esforços em relação a:

- Estudar o princípio de aprendizado.
- Memorizar o vocabulário.
- Praticar os padrões.
- Praticar diariamente.

Traçar uma meta: _____ .

Compartilhe sua meta com um parceiro.

Esforço mínimo ●

Esforço moderado ●

Esforço significativo ●

Act in Faith to Study English Daily

Leia a citação em voz alta com seu grupo.

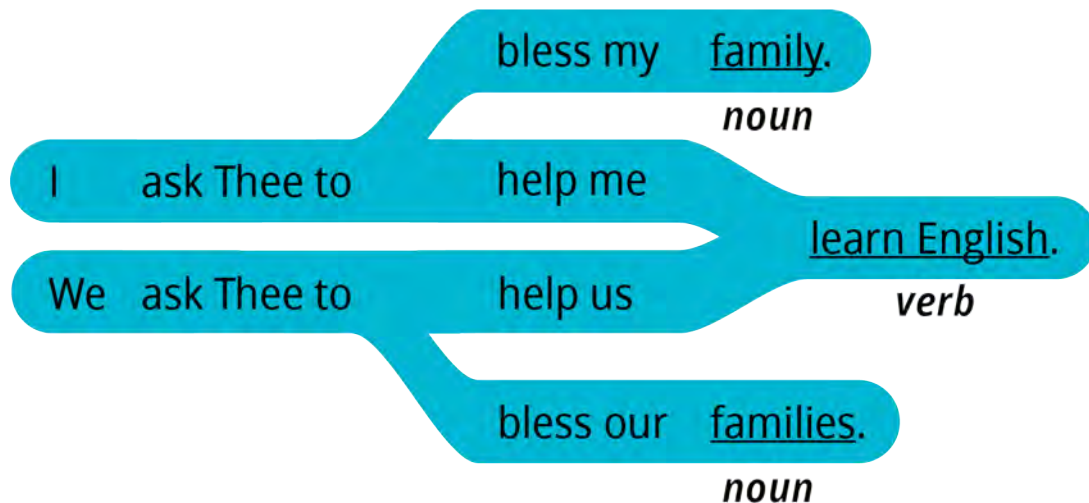
“Deus conferiu a cada um de nós um ou mais talentos especiais. (...) Depende de cada um de nós buscar e desenvolver os dons que Deus nos deu. Devemos nos lembrar de que somos feitos à imagem de Deus, que não há pessoas sem importância. Todos são importantes para Deus e para seus semelhantes.”

(Marvin J. Ashton, “Pois há muitos dons”, A Liahona, janeiro de 1988, p. 18)

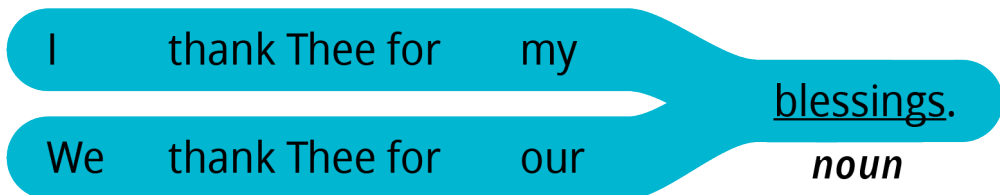


Oração

We thank Thee for our (noun).



We ask Thee to help us (verb).



Nouns

- blessing
- teacher
- group
- family / families

Verbs

- learn
- speak
- teach
- bless
- press forward



Congratulations!

Preparing for lesson 17

Food

- *Estudar o princípio de aprendizado.*
- *Memorizar o vocabulário.*
- *Praticar os padrões.*
- *Praticar diariamente.*

EnglishConnect

LEARN ENGLISH AND FOSTER FAITH

Direito autoral e licença

O EnglishConnect é um programa fornecido por A Igreja de Jesus Cristo dos Santos dos Últimos Dias. Todos os direitos sobre os materiais do EnglishConnect são de propriedade ou licenciados pela Intellectual Reserve, Inc. para uso por unidades da Igreja, como estacas, distritos e missões. Qualquer outro uso dos materiais do EnglishConnect requer permissão prévia por escrito. A fim de solicitar permissão para usar os materiais do EnglishConnect, preencha um formulário de solicitação em permissions.ChurchofJesusChrist.org.