

English*Connect* 1

Welcome!





Lesson 17

Food

Objetivo: Vou aprender a pedir comida e a anotar pedidos.

Oração



Discuss the Principle of Learning Press Forward

20–30 minutes

Ler o princípio de aprendizado em voz alta.
Debata as perguntas.

Leia em voz alta o princípio de aprendizado desta lição.

Com a ajuda de Deus, posso prosseguir mesmo quando enfrento obstáculos.

Nas escrituras, lemos sobre uma mulher chamada Rute que teve muitos desafios. Seu marido morreu e ela não tinha filhos. Sua sogra, Noemi, planejava voltar para seu país e disse a Rute que ficasse, mas ela respondeu:

“Aonde quer que tu fores, irei eu, e onde quer que pousares à noite, ali pousarei eu; o teu povo é o meu povo, o teu Deus é o meu Deus. (...) Vendo Noemi, pois, que [Rute] estava de todo resolvida a ir com ela” (Rute 1:16, 18).

Press Forward

Rute era determinada e fiel. Ela escolheu ficar com Noemi e viver em um lugar estrangeiro, longe de sua família e cultura. Ela optou por ser fiel à sua nova religião. As coisas estavam muito difíceis para Rute e Noemi. Eles eram muito pobres e lutavam para ter o suficiente para comer. Rute seguiu em frente com confiança em Deus e cuidou de Noemi. Deus viu sua luta e abençoou seus esforços. Depois de algum tempo, Rute se casou novamente, teve filhos e comida suficiente para sua família. Você pode confiar em Deus como fez Rute. Você pode seguir em frente com fé mesmo quando as coisas estiverem difíceis.

Press Forward

Debata as perguntas.

- Como você pode se relacionar com as experiências de Rute?
- Como você pode seguir em frente com esperança em Deus?
- Como isso se aplica à sua experiência de aprendizado de inglês?

Activity 1: Practice the Patterns

15–20 minutes

Verifique a lista de vocabulário com um parceiro.

Pratique o padrão 1 com um parceiro:

- Pratique fazer perguntas.
- Pratique responder perguntas.
- Pratique uma conversa usando os padrões.

Faça o mesmo para o padrão 2.

Activity 1: Practice the Patterns**Verifique a lista de vocabulário com um parceiro.***3–5 minutes*

	Nouns	
Can I take your order?	beans	onion
What would you like to order?	dessert	pizza
I'd like ...	drink	salad
I'd like to order ...	fries	sandwich
in	hamburger (burger)	sauce
on	ice	soup
with	noodles	spices
		tomato/tomatoes

Activity 1: Practice Pattern 1

3–5 minutes

Questions

Can I take your order?

What would you like to order?

Q: Can I take your order?

A: I'd like to order (noun), please.

Answers

I'd like to order

I'd like

beans,

beans and rice,

beans, rice, and a drink,

noun noun noun

please.

Nouns

dessert

fries

hamburger (burger)

noodles

pizza

salad

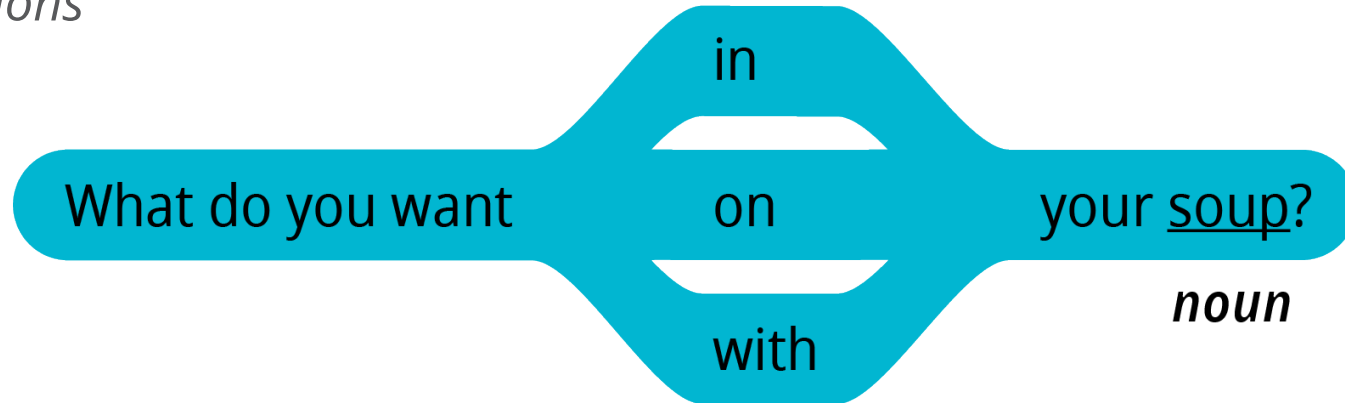
sandwich

soup

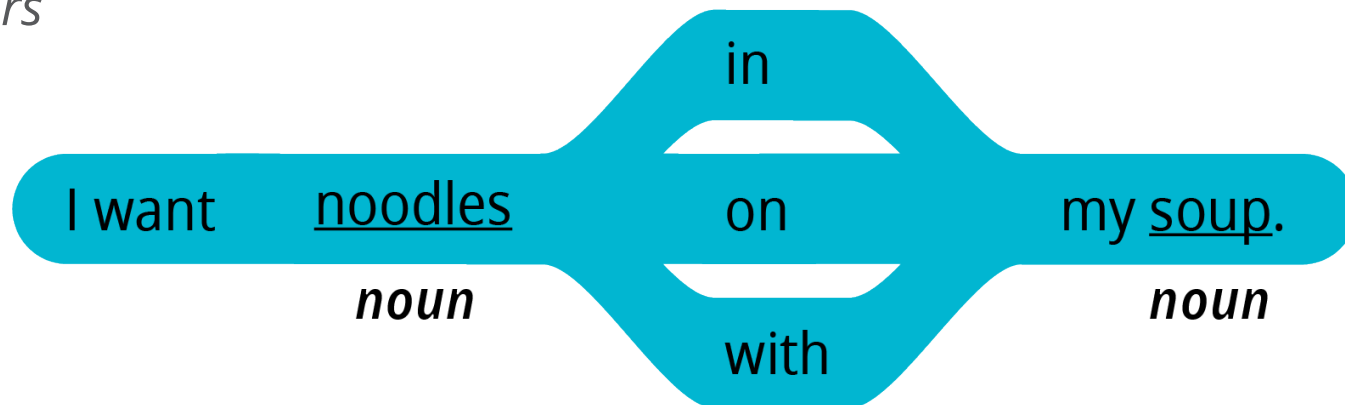
Activity 1: Practice Pattern 2

3–5 minutes

Questions



Answers



EnglishConnect 1

Q: What do you want in your (noun)?

A: I want (noun) in my (noun).

Nouns

dessert

drink

hamburger (burger)

ice

salad

sandwich

sauce

spices

Activity 2: Create Your Own Sentences

10-15 minutes

Faça uma dramatização. O parceiro A trabalha em um restaurante. O parceiro B é um cliente no restaurante. Faça e responda a perguntas sobre os alimentos em cada imagem. Fale o máximo que puder. Troquem de papéis. Troque de parceiro e pratique novamente.

10–15 minutes

Activity 2: Create Your Own Sentences

Example



A: Can I take your order?

B: I'd like pizza, please.

A: OK. What do you want on your pizza?

B: I want cheese, meat, and olives on my pizza.

A: Great. And what do you want with your pizza?

B: I want a drink, please.



Activity 3: Create Your Own Conversations

15–20 minutes

Dê uma olhada no menu. Faça uma dramatização. O parceiro A trabalha em um restaurante. O parceiro B é um cliente no restaurante. Use o vocabulário desta lição e da lição•16. Troque de parceiro e pratique novamente.

15-20 minutes

Activity 3: Create Your Own Conversations

Example

A: What would you like to order?

B: I'd like chicken, please.

A: What do you want with your chicken?

B: I want rice with my chicken.

A: OK. Anything else?

B: Yes. I'd like cake, please. Thank you!



BEACH CAFE

MAIN DISH

Burger
Sandwich
Noodles
Chicken
Pizza

DESSERT

Fruit
Cake
Ice cream

SIDE DISH

Fries
Rice
Bread
Salad
Soup

DRINKS

Water
Soda
Juice

New Vocabulary

Anything else?

Algo mais?

Evaluate

5–10 minutes

Avalie seu progresso em seus objetivos e esforços para praticar inglês diariamente.




Evaluate Your Progress

5 minutes

I can:

   *Order food. **Pedir comida.***

   *Take someone's order. **Anotar o pedido de alguém.***

   *Say what I want in, on, or with my food. **Dizer o que eu quero na minha comida, sobre ela ou acompanhando o meu alimento.***

Evaluate

Evaluate Your Efforts

5 minutes

Avalie seus esforços em relação a:

- Estudar o princípio de aprendizado.
- Memorizar o vocabulário.
- Praticar os padrões.
- Praticar diariamente.

Traçar uma meta: _____ .

Compartilhe sua meta com um parceiro.

Esforço mínimo ●

Esforço moderado ●

Esforço significativo ●

Unit 4: Conclusion




Lessons 14–17




Describing Jobs and Food




Parabéns! Você concluiu a unidade 4. Agora você pode falar sobre seu trabalho e fazer perguntas para saber mais sobre a profissão das pessoas que conhece. Você também pode falar sobre alimentos e explicar suas opiniões sobre eles. Essas são habilidades valiosas. Continue estudando e trabalhando bastante. O Senhor vai abençoá-lo.




Evaluate Your Progress

I can:

   Talk about my job.

   Describe foods I like and dislike.

   Explain why I like or dislike foods.

   Order food and take someone's order.

Act in Faith to Study English Daily

Leia a citação em voz alta com seu grupo.

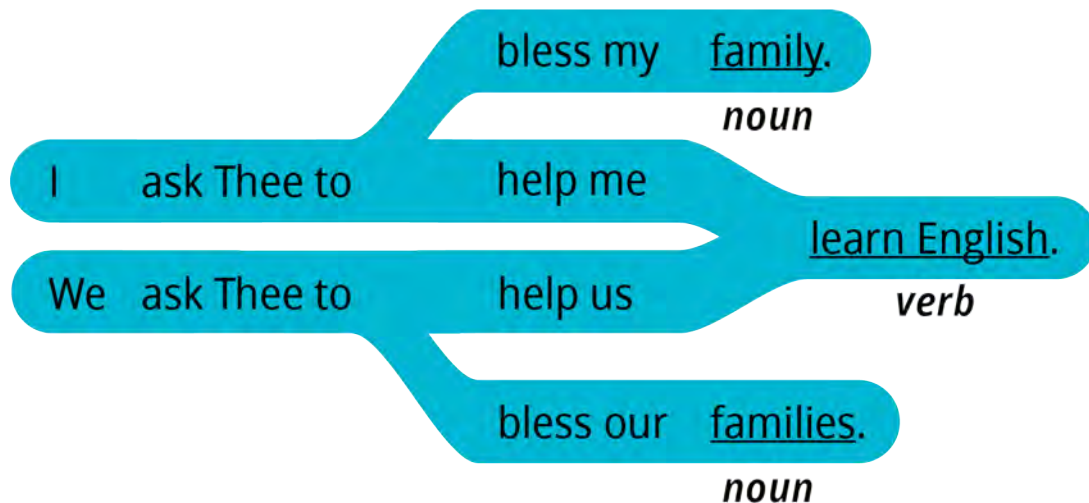
“Testifico que ao nos esforçarmos continuamente para vencer nossos desafios, Deus nos abençoará. (...) Ele fará o que não somos capazes de fazer por nós mesmos.”

*(Ulisses Soares, “Tomar sobre nós a nossa cruz”,
Liahona, novembro de 2019, p. 114)*

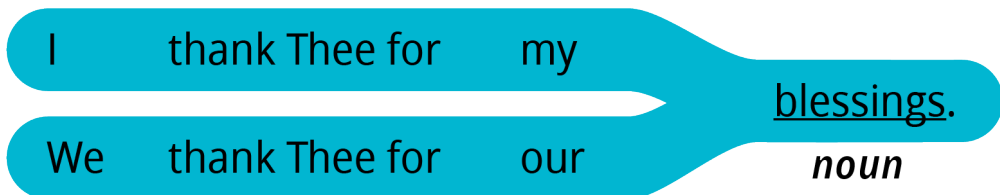


Oração

We thank Thee for our (noun).



We ask Thee to help us (verb).



Nouns

- blessing
- teacher
- group
- family / families

Verbs

- learn
- speak
- teach
- bless
- press forward



Congratulations!

Preparing for lesson 18

Food

- *Estudar o princípio de aprendizado.*
- *Memorizar o vocabulário.*
- *Praticar os padrões.*
- *Praticar diariamente.*

EnglishConnect

LEARN ENGLISH AND FOSTER FAITH

Direito autoral e licença

O EnglishConnect é um programa fornecido por A Igreja de Jesus Cristo dos Santos dos Últimos Dias. Todos os direitos sobre os materiais do EnglishConnect são de propriedade ou licenciados pela Intellectual Reserve, Inc. para uso por unidades da Igreja, como estacas, distritos e missões. Qualquer outro uso dos materiais do EnglishConnect requer permissão prévia por escrito. A fim de solicitar permissão para usar os materiais do EnglishConnect, preencha um formulário de solicitação em permissions.ChurchofJesusChrist.org.