

English*Connect* 1

Welcome!





Unit 5: Introduction

Lessons 18–21

Describing My Home

Objectives

I will learn to:

- Explicar como preparar diferentes alimentos.
- Falar sobre comprar ou vender algo.
- Descrever onde eu resido.
- Aplicar os princípios de aprendizado pelo estudo e pela fé.



Lesson 18

Food

Objetivo: Vou aprender a descrever como preparar alimentos.

Oração



Discuss the Principle of Learning

You Are a Child of God

20–30 minutes

Ler o princípio de aprendizado em voz alta.

Debata as perguntas.

Discuss the Principle of Learning

You Are a Child of God

Leia em voz alta o princípio de aprendizado desta lição.

Eu sou um(a) filho(a) de Deus com potencial e propósito eternos.

Você é um filho ou filha amado de Deus. Você tem valor e potencial eternos.

Aprendemos mais sobre isso no Livro de Mórmon. Lemos sobre uma época em que Jesus Cristo estava ensinando e abençoando as pessoas. Ele reservou um tempo para abençoar cada pessoa, uma de cada vez. Ele passava o tempo abençoando e ensinando seus filhos.

You Are a Child of God

Enquanto Ele abençoava as criancinhas, algo surpreendente aconteceu: “[Jesus Cristo] soltou-lhes a língua; e disseram grandes e maravilhosas coisas a seus pais, (...) e soltou-lhes a língua a fim de que pudessem expressar-se” (3•Néfi 26:14).

You Are a Child of God

As criancinhas ensinaram ao povo coisas grandes e maravilhosas. Essas criancinhas tinham um enorme potencial, e Jesus Cristo as ajudou a enxergar esse potencial. Deus pode ajudar você a ver seu potencial. Você tem muito a oferecer. Você tem um propósito, e Deus pode lhe mostrar o que é possível quando você busca a ajuda Dele. Assim como Jesus Cristo deu às crianças a capacidade de falar, Deus também pode soltar sua língua. Ele pode ajudá-lo a falar. Ele pode ajudá-lo a acreditar em seu potencial eterno.

Discuss the Principle of Learning
You Are a Child of God

Debata as perguntas.

- O que o ajudaria a acreditar em seu potencial eterno?
- Quais são os medos que o impedem de acreditar que pode falar inglês?
- Como você pode buscar a ajuda de Deus para ter coragem de superar seus medos e falar com mais frequência?

Activity 1: Practice the Patterns

15–20 minutes

Verifique a lista de vocabulário com um parceiro.

Pratique o padrão 1 com um parceiro:

- Pratique fazer perguntas.
- Pratique responder perguntas.
- Pratique uma conversa usando os padrões.

Faça o mesmo para o padrão 2.

Activity 1: Practice the Patterns

Verifique a lista de vocabulário com um parceiro.

3–5 minutes

	Nouns	Verbs	Prepositions
first	bread	add	in
next	butter	bake	on
then	cheese sandwich	boil	to
last	egg/eggs	cook	with
ingredients	flour	heat	
How do you make ...?	oil	mix	
You need ...	oven	put	
	pan		
	stove		
	water		

Activity 1: Practice Pattern 1

3–5 minutes

Questions

What are the ingredients for bread?

noun

Answers

You need flour, eggs, and water.

noun

noun

noun

EnglishConnect 1

Q: What are the ingredients for (noun)?

A: You need (noun), (noun), and (noun).

Nouns

butter

oil

oven

pan

stove

Activity 1: Practice Pattern 2

3-5 minutes

Questions



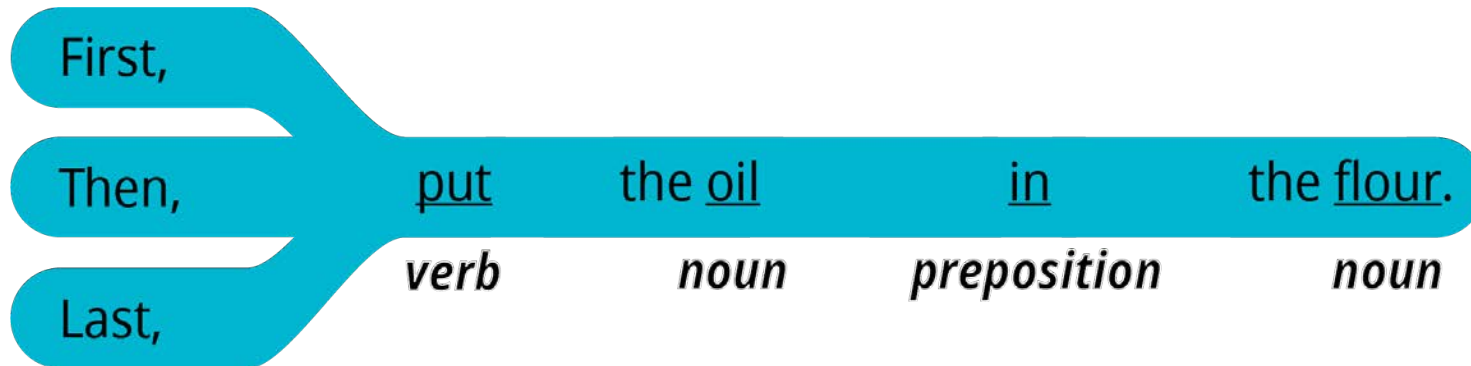
Q: How do you make (noun)?

A: First, (verb) the (noun) (preposition) the (noun).

Then, (verb) the (noun) (preposition) the (noun).

Last, (verb) the (noun) (preposition) the (noun).

Answers



- Nouns**
 - egg/eggs
 - oil
- Verbs**
 - cook
 - mix
- Prepositions**
 - with

Activity 3: Create Your Own Conversations

15–20 minutes

Veja as imagens. Faça e responda a perguntas sobre os ingredientes de cada alimento. Depois, faça e responda a perguntas sobre como preparar cada alimento. Revezem-se.

10-15 minutes

Activity 2: Create Your Own Sentences

New Vocabulary

cut	cortar
stir	mexer
banana / bananas	banana/ bananas
milk	leite
pot	panela
salt	sal
sugar	açúcar

Example



A: What are the ingredients for banana pancakes?

B: You need eggs, milk, bananas, and flour.

A: How do you make them?

B: First, mix the bananas with the eggs.

Next, add the milk.

Then, add the flour and stir.

Last, cook the pancakes in a pan on the stove.

10-15 minutes

Activity 2: Create Your Own Sentences

New Vocabulary

cut	cortar
stir	mexer
banana / bananas	banana/ bananas
milk	leite
pot	panela
salt	sal
sugar	açúcar



15-20 minutes

Activity 3: Create Your Own Conversations

Faça e responda perguntas sobre como preparar alimentos de que você gosta. Revezem-se.

New Vocabulary

grill	grelha
tortillas	tortilhas

Example



A: What food do you like?

B: I like tortillas.

A: What are the ingredients?

B: You need flour, salt, water, and oil.

A: How do you make them?

B: First, mix the flour and salt. Next, stir the oil and water with the flour. Last, cook on the grill then, eat it.

Evaluate

5–10 minutes

Avalie seu progresso em seus objetivos e esforços para praticar inglês diariamente.

Evaluate

Evaluate Your Progress

5 minutes

I can:

   *Say what ingredients are in foods.*

Dizer quais são os ingredientes dos alimentos.

   *Describe how to make foods I like.*

Descrever como preparar alimentos de que gosto.

   *Ask others how to make foods they like.*

Perguntar a outras pessoas como preparar alimentos de que elas gostam.

Evaluate

Evaluate Your Efforts

5 minutes

Avalie seus esforços em relação a:

- Estudar o princípio de aprendizado.
- Memorizar o vocabulário.
- Praticar os padrões.
- Praticar diariamente.

Traçar uma meta: _____ .

Compartilhe sua meta com um parceiro.

Esforço mínimo ●

Esforço moderado ●

Esforço significativo ●

Act in Faith to Study English Daily

Leia a citação em voz alta com seu grupo.


“Por sermos filhos espirituais de Deus, todos temos origem, natureza e potencial divinos. Cada um de nós ‘é um filho (ou uma filha) gerado em espírito por pais celestiais’ [“A Família: Proclamação ao Mundo”, ChurchofJesusChrist.org]. Essa é nossa identidade! É quem realmente somos!”

(M. Russell Ballard, “Esperança em Cristo”, Liahona, maio de 2021, p. 54)

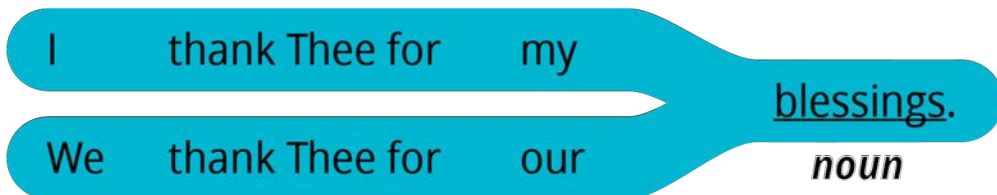


Oração

We thank Thee for our (noun).



We ask Thee to help us (verb).



Nouns

- blessing
- teacher
- group
- family / families

Verbs

- learn
- speak
- teach
- bless
- press forward

EnglishConnect

LEARN ENGLISH AND FOSTER FAITH



Congratulations!

Preparing for lesson 19

Money

- *Estudar o princípio de aprendizado.*
- *Memorizar o vocabulário.*
- *Praticar os padrões.*
- *Praticar diariamente.*

Direito autoral e licença

O EnglishConnect é um programa fornecido por A Igreja de Jesus Cristo dos Santos dos Últimos Dias. Todos os direitos sobre os materiais do EnglishConnect são de propriedade ou licenciados pela Intellectual Reserve, Inc. para uso por unidades da Igreja, como estacas, distritos e missões. Qualquer outro uso dos materiais do EnglishConnect requer permissão prévia por escrito. A fim de solicitar permissão para usar os materiais do EnglishConnect, preencha um formulário de solicitação em permissions.ChurchofJesusChrist.org.