

English*Connect* 1

Welcome!





Lesson 2

Greetings and Introductions

Objetivo: Vou aprender a cumprimentar as pessoas e a dizer de onde elas são.

Oração



Discuss the Principle of Learning

Exercise Faith in Jesus Christ

20–30 minutes

Ler o princípio de aprendizado em voz alta.

Debata as perguntas.

Discuss the Principle of Learning

Exercise Faith in Jesus Christ

English
Connect 2

Leia em voz alta o princípio de aprendizado desta lição.

Jesus Cristo pode me ajudar a fazer todas as coisas se eu exercer fé Nele.

Jesus Cristo é o Filho de Deus. Deus enviou Jesus para nos ensinar e nos ajudar. Jesus nos ensina como viver de maneira fiel ao nosso potencial como filhos de Deus. Jesus tem o poder de nos ajudar a superar nossas fraquezas e nossos desafios. Ele nos ensinou:

Exercise Faith in Jesus Christ

“Se tivésseis fé como um grão de mostarda, diríeis a este monte: Passa daqui para acolá; e haveria de passar; e nada vos seria impossível” (Mateus 17:20).

Exercise Faith in Jesus Christ

Você pode achar que aprender inglês é uma montanha enorme — uma tarefa impossível. Contudo, à medida que exercer até mesmo uma pequena quantidade de fé em Jesus Cristo, sua fé crescerá. Sua crescente fé Nele o ajudará a superar seus desafios.

Exercise Faith in Jesus Christ

Debata as perguntas.

- Quais são alguns dos desafios que você pode enfrentar ao aprender inglês?
- Quais são algumas maneiras pelas quais você pode aumentar sua fé em Jesus Cristo?

Activity 1: Practice the Patterns

15–20 minutes

Verifique a lista de vocabulário com um parceiro.

Pratique o padrão 1 com um parceiro:

- Pratique fazer perguntas.
- Pratique responder perguntas.
- Pratique uma conversa usando os padrões.

Faça o mesmo para o padrão 2.

Activity 1: Practice the Patterns**Verifique a lista de vocabulário com um parceiro.***3–5 minutes*

			Nouns
I	I am/I'm	How are you?	Japan
you	you are	Nice to meet you.	Kenya
we	we are	country	Mexico
they	they are	what	
he	he is	where	Adjectives
she	she is		fine
			OK

Activity 1: Practice Pattern 1

3–5 minutes

Questions

How are you?

Answers

I'm fine, thanks.

adjective

EnglishConnect 1

Q: How are you?

A: I'm (adjective), thanks.

Adjectives

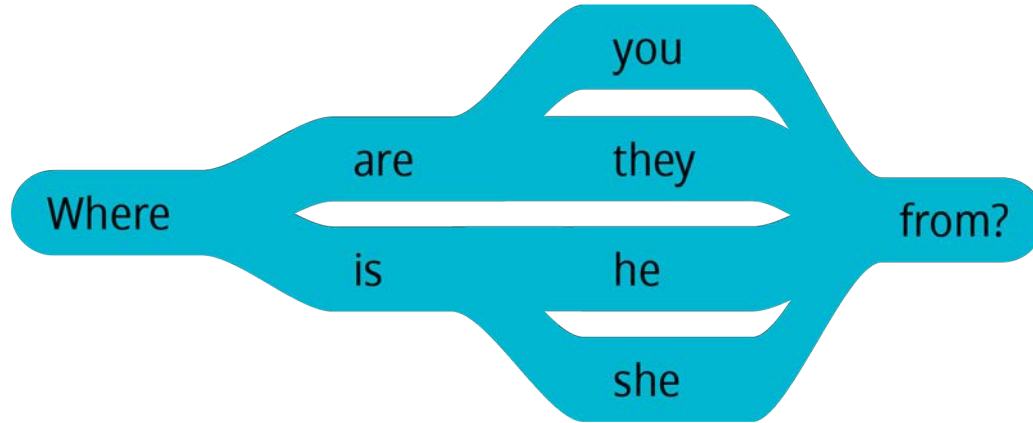
fine

OK

Activity 1: Practice Pattern 2

3–5 minutes

Questions

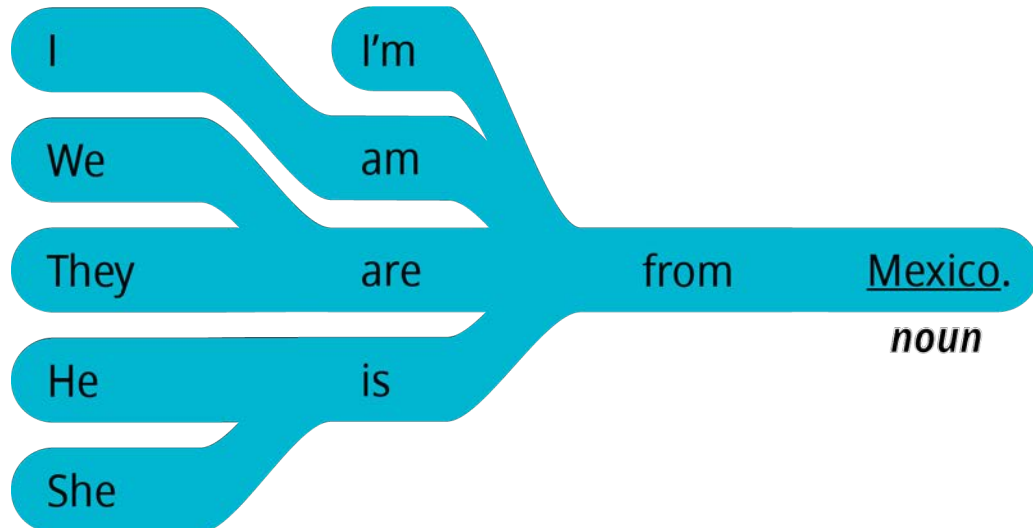


EnglishConnect 1

Q: Where are you from?

A: I'm from (noun).

Answers



10-15 minutes

Activity 2: Create Your Own Sentences

Part 1

Apresente-se a um parceiro.
Revezem-se. Troque de parceiro e
pratique novamente.

Example

A: Hi! How are you?

B: I'm OK, thanks.

A: My name is _____.

I'm from _____.

What's your name?

B: My name is _____.

I'm from _____.

10-15 minutes

Activity 2: Create Your Own Sentences

Part 2

Veja as imagens. Faça e responda perguntas sobre cada pessoa. Revezem-se.

Marco, Italy **Nat, Canada**



Talia, Samoa



A: What's her name?
B: Her name is Talia.
A: Where is she from?
B: She is from Samoa.

Sam, Mexico



15-20 minutes

Activity 3: Create Your Own Conversations

Faça uma dramatização. O parceiro A escolhe uma pessoa da lista. O parceiro B faz perguntas para conhecer o parceiro A. Troquem de papéis.

Greta, Germany

Louis, France

Ji Hoon, Korea

Li Min, China

Luna, Peru

Pia, Chile

Dima, Russia

Avi, India

Kisi, Ghana

Example

A: Hi! How are you?

B: I'm fine, thanks.

A: My name is Avi. What's your name?

B: My name is Kisi. I'm from Ghana. Where are you from?

A: I'm from India. Nice to meet you, Kisi.

Evaluate



5–10 minutes




Avalie seu progresso em seus objetivos e esforços para praticar inglês diariamente.

5 minutes

I can:

   Greet someone and ask how they are. *Cumprimentar alguém e perguntar como a pessoa está.*

   Introduce myself and say where I'm from. *Apresentar-se e dizer de onde é.*

   Ask people's names and where they are from. *Perguntar o nome das pessoas e de onde são.*

Evaluate

Evaluate Your Efforts

5 minutes

Avalie seus esforços em relação a:

- Estudar o princípio de aprendizado.
- Memorizar o vocabulário.
- Praticar os padrões.
- Praticar diariamente.

Traçar uma meta: _____ .

Compartilhe sua meta com um parceiro.

Esforço mínimo ●

Esforço moderado ●

Esforço significativo ●

Act in Faith to Study English Daily

Leia a citação em voz alta com seu grupo.

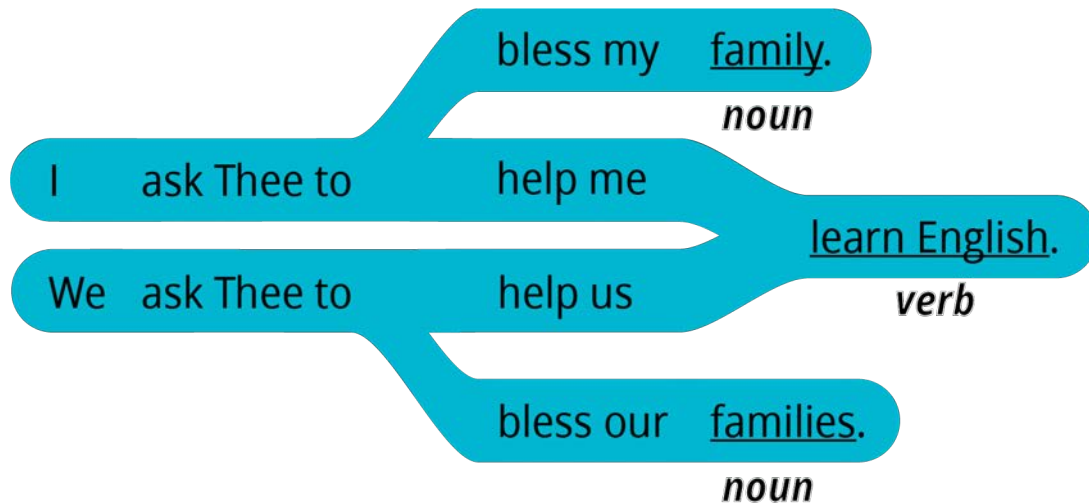
“Comecem hoje a aumentar sua fé. Por meio da fé que vocês têm, Jesus Cristo aumentará sua capacidade de mover as montanhas em sua vida (ver 1•Néfi 7:12), mesmo que seus desafios pessoais pareçam tão grandes quanto o Monte Everest.”

(Russell M. Nelson, “Cristo ressuscitou; a fé que temos Nele moverá montanhas”, Liahona, maio de 2021, p. 102)

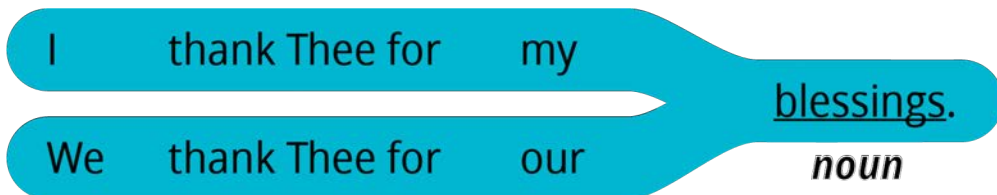


Oração

We thank Thee for our (noun).



We ask Thee to help us (verb).



Nouns

- blessing
- teacher
- group
- family / families

Verbs

- learn
- speak
- teach
- bless
- press forward



Congratulations!

Preparing for lesson 3

Personal Information

- *Estudar o princípio de aprendizado.*
- *Memorizar o vocabulário.*
- *Praticar os padrões.*
- *Praticar diariamente.*

EnglishConnect

LEARN ENGLISH AND FOSTER FAITH

Direito autoral e licença

O EnglishConnect é um programa fornecido por A Igreja de Jesus Cristo dos Santos dos Últimos Dias. Todos os direitos sobre os materiais do EnglishConnect são de propriedade ou licenciados pela Intellectual Reserve, Inc. para uso por unidades da Igreja, como estacas, distritos e missões. Qualquer outro uso dos materiais do EnglishConnect requer permissão prévia por escrito. A fim de solicitar permissão para usar os materiais do EnglishConnect, preencha um formulário de solicitação em permissions.ChurchofJesusChrist.org.