

English*Connect* 1

Welcome!





Lesson 20

Home

Objetivo: Vou aprender a fazer e responder perguntas sobre onde alguém mora.

Oração



Discuss the Principle of Learning Love and Teach One Another

20–30 minutes

Ler o princípio de aprendizado em voz alta.

Debata as perguntas.

Discuss the Principle of Learning

Love and Teach One Another

English
Connect 1

Posso aprender pelo Espírito ao amar, ensinar e aprender com outras pessoas.

Lesson: Você é filho (ou filha) de Deus. Ele quer ajudar você a crescer e progredir. Ele quer ajudá-lo a desenvolver novas habilidades.

Love and Teach One Another

“E dou-vos um mandamento de que vos ensineis a doutrina do reino uns aos outros.

Ensinai diligentemente e minha graça acompanhar-vos-á, para que sejais instruídos mais perfeitamente,•(...)

Para que estejais preparados em todas as coisas”
(Doutrina e Convênios 88:77–78,•80).

Discuss the Principle of Learning

Love and Teach One Another

Quando ensinamos e servimos uns aos outros, convidamos o Espírito a estar conosco. O Espírito pode nos ajudar a entender melhor e a aprender mais rapidamente. Ensinar outras pessoas é uma maneira pela qual Deus aumenta nossa capacidade de aprender. Às vezes, temos medo de ensinar outras pessoas. Às vezes, achamos que não temos nada a oferecer. Mas Deus sabe que você tem muita coisa boa para compartilhar com os outros. Quando compartilhamos o que estamos aprendendo, ensinamos uns aos outros. Ao ensinar outras pessoas e compartilhar suas experiências, o Espírito o ajudará a aprender ainda mais.

Debata as perguntas.

- Como ensinar outra pessoa pode ajudá-lo a aumentar seu aprendizado?
- Quais são algumas maneiras de ajudar a ensinar e apoiar as pessoas do seu grupo do EnglishConnect?

Activity 1: Practice the Patterns

15–20 minutes

Verifique a lista de vocabulário com um parceiro.

Pratique o padrão 1 com um parceiro:

- Pratique fazer perguntas.
- Pratique responder perguntas.
- Pratique uma conversa usando os padrões.

Faça o mesmo para o padrão 2.

Activity 1: Practice the Patterns

Verifique a lista de vocabulário com um parceiro.

3–5 minutes

	Nouns 2		Prepositions
Where do you live? I live in ...	bathroom / bathrooms bedroom / bedrooms closet/closets dining room	family room kitchen living room room/rooms stairs	above across from below next to left of/to the left of right of/to the right of
Nouns 1 apartment house			

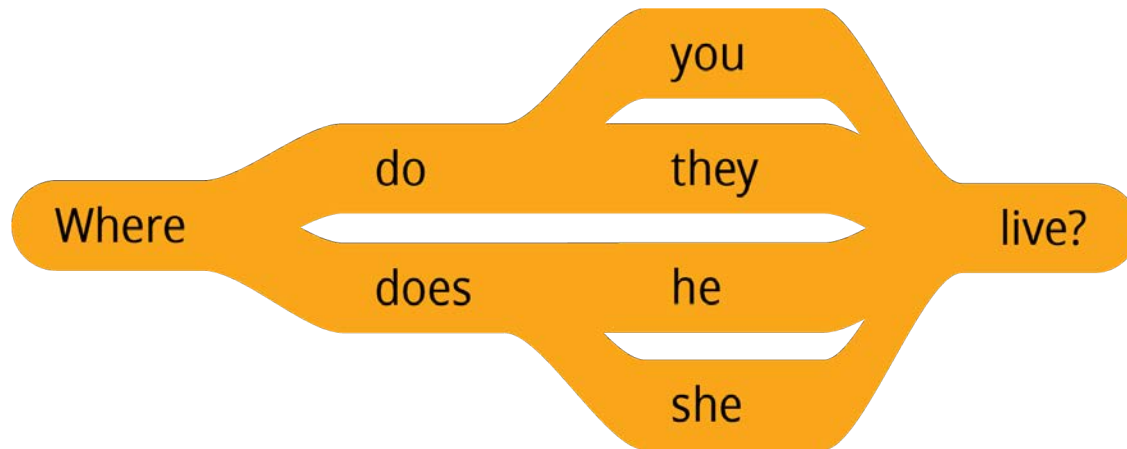
Activity 1: Practice Pattern 1

3–5 minutes

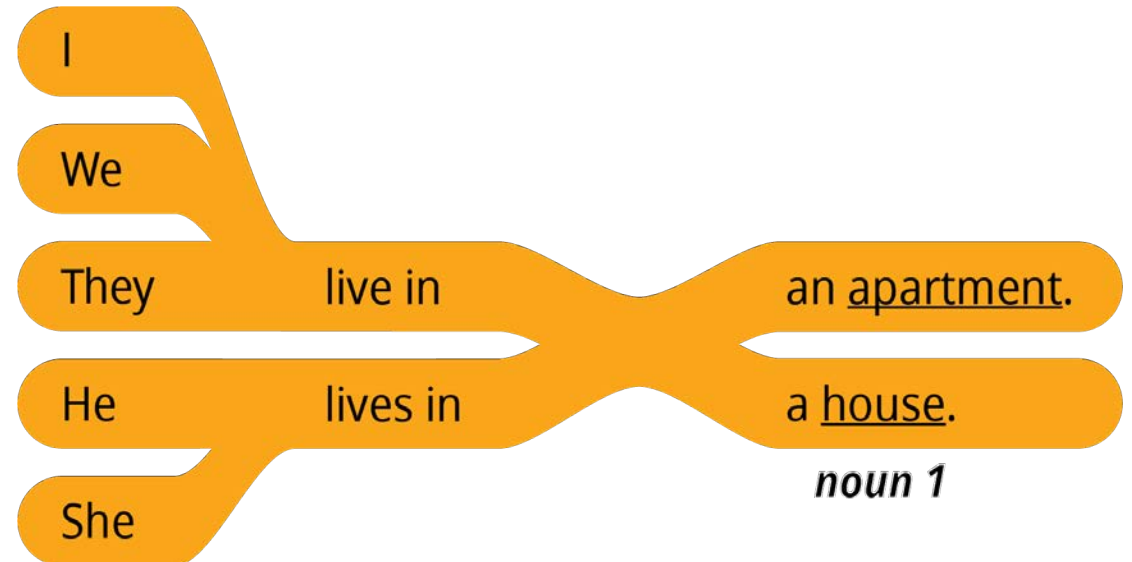
Q: Where do you live?

A: I live in an (noun 1).

Questions



Answers



Activity 1: Practice Pattern 2

3–5 minutes

Questions

Where is the bathroom?

noun 2

Answers

It's next to the bedroom.

preposition

noun 2

EnglishConnect 1

Q: Where is the (noun 2)?

A: It's (preposition) the (noun 2).

Nouns 2

right of/to the
right of

kitchen

room/rooms

stairs

Prepositions

above

across from

10-15 minutes

Activity 2: Create Your Own Sentences

Faça e responda perguntas sobre o local onde você e sua família moram. Revezem-se. Troque de parceiro e pratique novamente.

Example



A: Where do you live?

B: I live in an apartment.

A: Where is the kitchen in your apartment?

B: In my apartment, the kitchen is next to the living room.

15-20 minutes

Activity 3: Create Your Own Conversations

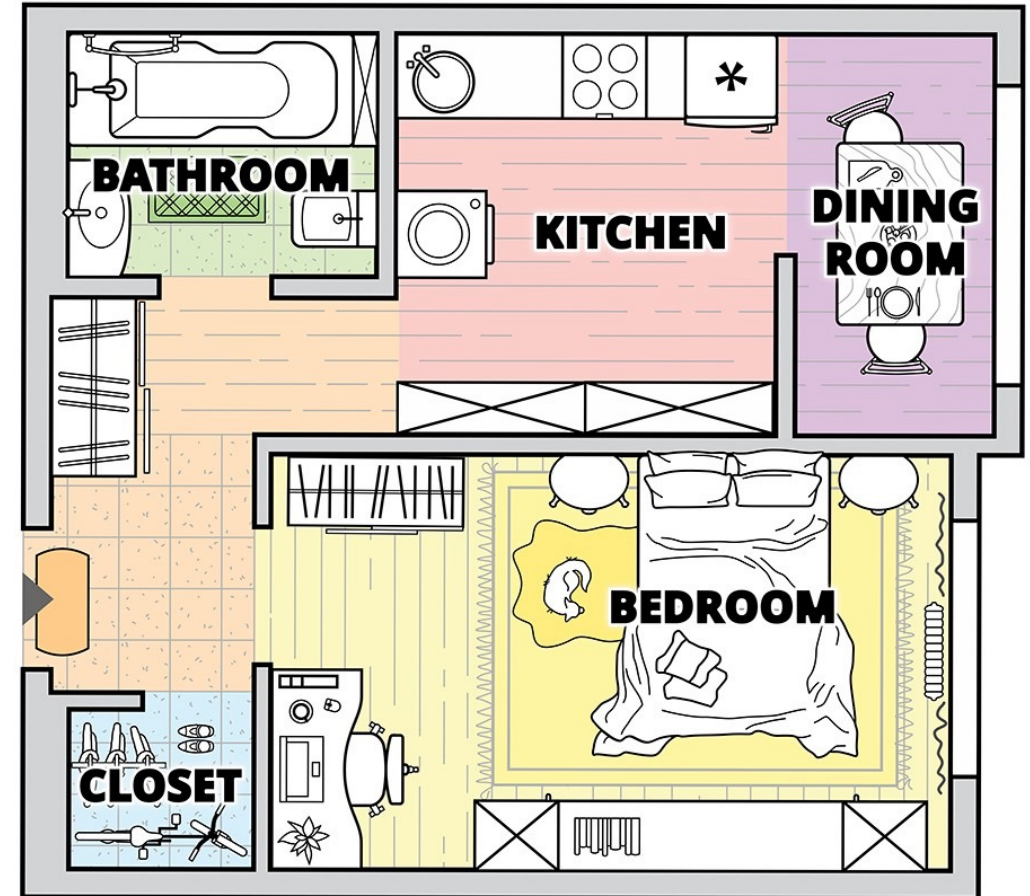
Part 1

Observe a planta baixa. Faça e responda perguntas sobre onde cada cômodo se encontra. Revezem-se.

Example

A: Where is the dining room?

B: The dining room is to the right of the kitchen.



Activity 3: Create Your Own Conversations

Part 2

Desenhe rapidamente uma planta baixa. Identifique os cômodos. Faça e responda perguntas sobre a planta baixa. Fale o máximo que puder. Revezemse.

New Vocabulary

How many <u>bedrooms</u> are there?	Há quantos <u>quartos</u> ?
Is there a <u>living room</u> ?	Há uma <u>sala de estar</u> ?

Example

A: How many rooms are there?

B: There are two rooms.

A: Is there a kitchen?

B: Yes, there is.

A: Where is the living room?

B: The living room is next to the kitchen.

Evaluate




5–10 minutes

Avalie seu progresso em seus objetivos e esforços para praticar inglês diariamente.

5 minutes

I can:

   Talk about where I live. *Falar sobre onde eu moro.*

   Ask and talk about where others live. *Perguntar e conversar sobre onde os outros moram.*

   Say where rooms are in a house or an apartment. *Dizer onde ficam os cômodos de uma casa ou apartamento.*

Evaluate

Evaluate Your Efforts

5 minutes

Avalie seus esforços em relação a:

- Estudar o princípio de aprendizado.
- Memorizar o vocabulário.
- Praticar os padrões.
- Praticar diariamente.

Traçar uma meta: _____ .

Compartilhe sua meta com um parceiro.

Esforço mínimo ●

Esforço moderado ●

Esforço significativo ●

Act in Faith to Study English Daily

Leia a citação em voz alta com seu grupo.


“Se ensinarmos da maneira que o Senhor ordenou, Ele poderá enviar Seu Espírito para nos edificar e iluminar ao ensinarmos as pessoas.”

(Dallin H. Oaks, “Ensinar e aprender pelo Espírito”, A Liahona, maio de 1999, p. 16)

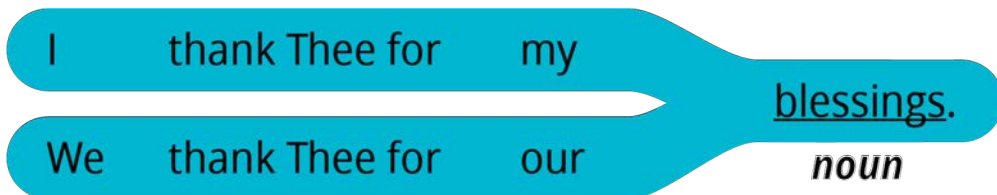


Oração

We thank Thee for our (noun).



We ask Thee to help us (verb).



Nouns

- blessing
- teacher
- group
- family / families

Verbs

- learn
- speak
- teach
- bless
- press forward

EnglishConnect

LEARN ENGLISH AND FOSTER FAITH



Congratulations!

Preparing for lesson 21

Home

- *Estudar o princípio de aprendizado.*
- *Memorizar o vocabulário.*
- *Praticar os padrões.*
- *Praticar diariamente.*

Direito autoral e licença

O EnglishConnect é um programa fornecido por A Igreja de Jesus Cristo dos Santos dos Últimos Dias. Todos os direitos sobre os materiais do EnglishConnect são de propriedade ou licenciados pela Intellectual Reserve, Inc. para uso por unidades da Igreja, como estacas, distritos e missões. Qualquer outro uso dos materiais do EnglishConnect requer permissão prévia por escrito. A fim de solicitar permissão para usar os materiais do EnglishConnect, preencha um formulário de solicitação em permissions.ChurchofJesusChrist.org.