

English*Connect* 1

Welcome!





Lesson 25

Review

Objetivo: Vou revisar o conteúdo do EnglishConnect 1 e refletir sobre minha experiência.

Oração



Discuss the Principle of Learning

Learn by Study and by Faith

20–30 minutes

Ler o princípio de aprendizado em voz alta.

Debata as perguntas.

Learn by Study and by Faith

Leia em voz alta o princípio de aprendizado desta lição.

Posso confiar em Deus para buscar aprendizado pelo estudo e pela fé.

O Senhor nos deu um padrão de aprendizado: “Buscai diligentemente e ensinai-vos uns aos outros palavras de sabedoria; sim, nos melhores livros buscai palavras de sabedoria; procurai conhecimento, sim, pelo estudo e também pela fé” (Doutrina e Convênios 88:118)

Discuss the Principle of Learning

Learn by Study and by Faith

Reflita sobre suas experiências no EnglishConnect. Como você colocou em prática esse padrão? Reflita sobre os princípios de aprendizado e as declarações que aprendemos juntos:

Você é um filho de Deus

"Eu sou um(a) filho(a) de Deus com potencial e propósito eternos."

Exercer fé em Jesus Cristo

"Jesus Cristo pode me ajudar a fazer todas as coisas à medida que eu exercer fé Nele."

Assumir responsabilidade

"Eu tenho o poder da escolha e sou responsável por meu próprio aprendizado."

Amar e ensinar uns aos outros

"Eu posso aprender com o Espírito ao amar, ensinar e aprender com outras pessoas."

Prosseguir com firmeza

"Com a ajuda de Deus, posso prosseguir mesmo quando enfrento obstáculos."

Aconselhar-se com o Senhor

"Eu melho meu aprendizado me aconselhando diariamente com Deus sobre meus esforços."

Learn by Study and by Faith

Seu grupo do EnglishConnect está terminando, mas há muito mais coisas que Deus quer que você aprenda e experimente. Seu Pai Celestial ama você e quer ajudá-lo a alcançar seu potencial divino. Você pode confiar em Deus e continuar a “procurar conhecimento, sim, pelo estudo e também pela fé”.

Learn by Study and by Faith

Debata as perguntas.

- De que modo você sentiu o amor e a ajuda de Deus ao aprender inglês?
- De que modo você aplicou os princípios de aprendizado do EnglishConnect?
- De que modo você vai aplicar os princípios de aprendizado em outras áreas de sua vida?

Activity 1: Create Your Own Conversations

10-15 minutes

Faça e responda perguntas sobre o que você gosta de fazer, suas rotinas diárias e quais alimentos que consome. Revezem-se. Troque de parceiro e pratique novamente.

10-15 minutes

Activity 1: Create Your Own Conversations



Example

A: Hi. My name is Ana. What's your name?

B: Hi, Ana. My name is Niko. How are you?

A: I am great. Thanks. How about you?

B: I am well. Thanks for asking.

A: Where are you from?

B: I'm from Brazil. And you?

A: Nice. I'm from Guatemala. How many people are in your family?

B: There are seven people in my family.

A: That's a big family. Do you live in a house or in an apartment?

B: I live in an apartment.

10-15 minutes

Activity 2: Create Your Own Conversations

Faça e responda perguntas sobre o que você gosta de fazer, suas rotinas diárias e quais alimentos que consome. Revezem-se. Troque de parceiro e pratique novamente.

New Vocabulary

banana	banana
blender	liquidificador
orange	laranja
peach	pêssego
smoothie	suco
strawberry	morango

Activity 2: Create Your Own Conversations

Example

A: What do you like to do?

B: I like to read. Do you like to read?

A: Yes, I like to read too. Do you read every day?

B: Yes, I read every day. Before I go to bed, I read. What food do you like?

A: I like fruit because it's delicious.

B: Me too! I eat a smoothie for breakfast every morning.

A: Wow! How do you make it?

B: First, put an orange, a banana, strawberries, and peaches in a blender. Then, mix all the fruit together.

Activity 3: Create Your Own Conversations

15–20 minutes

Faça uma dramatização da situação. O parceiro A faz perguntas. O parceiro B responde às perguntas. Troquem de papéis.

15-20 minutes

Activity 3: Create Your Own Conversations

Example

A: This is my first time in this city. Tell me about the city.

B: It is big and busy.

A: Where is the train station?

B: It's on D Street.

A: How do I get there from the grocery store?

B: Turn right on Main Street. Go straight. Turn left on D Street. The train station is across from the bank.

15-20 minutes

Activity 3: Create Your Own Conversations

Partner A

You are visiting Partner B's city.

Ask your partner:

- To tell you about their city.
- For directions from where you are to other places in the city.

Partner B

You live in this city.

Tell your partner:

- About your city.
- How to get to other places in the city.



Reflection

5-10 minutes

Parabéns! Você percorreu um longo caminho. Estamos orgulhosos de todo o esforço e tempo que você dedicou ao aprendizado do inglês.

Refleta sobre sua experiência no EnglishConnect 1 e estabeleça metas para o futuro.

- Compartilhe três coisas que você aprendeu e que foram mais úteis para você.
- Como você continuará melhorando seu inglês?
- Pense sobre os princípios de aprendizado. Como você pode aplicar esses princípios em sua vida?

Unit 6: Conclusion




Lessons 22–25

Talking about My Health and Community

Você concluiu a unidade 6, o que significa que concluiu o EnglishConnect 1! Excelente trabalho! Você consegue falar sobre muitas coisas em sua vida cotidiana e na comunidade. O conhecimento que adquiriu e os princípios de aprendizado que estudou vão influenciá-lo positivamente por toda a vida.

Evaluate Your Progress

I can:

   Ask for and give directions.

   Describe how I feel.

   Talk about illnesses.

Seu próximo passo

Agora que você concluiu o EnglishConnect 1, considere a possibilidade de continuar estudando, fazendo o EnglishConnect 2. Para saber mais, acesse o site join.englishconnect.org.

Não está pronto para iniciar o EnglishConnect 2? Continue aprendendo inglês com o EnglishConnect 1.

A despeito do que fizer em seguida, lembre-se de que você é um filho ou uma filha de Deus e que Ele pode ajudá-lo a progredir.

Act in Faith to Study English Daily

Leia a citação em voz alta com seu grupo.


“Estudem o máximo que puderem.(...) A educação é a chave que vai destrancar as portas da oportunidade para vocês. Vale a pena se esforçarem para adquiri-la. Vale a pena investir nisso e, se educarem a mente e as mãos, vocês serão capazes de fazer uma grande contribuição para a sociedade de que fazem parte e poderão ser um bom exemplo e honrar a Igreja a que pertencem.”

(Ensinamentos dos Presidentes da Igreja: Gordon B. Hinckley, 2016, p. 247).

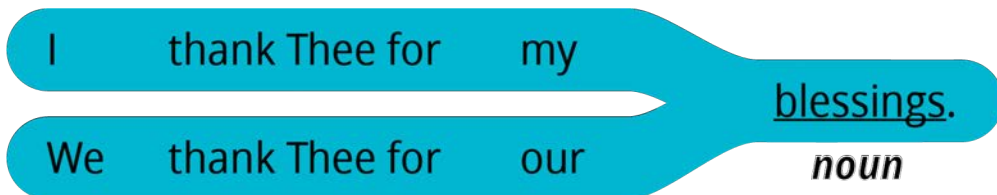


Oração

We thank Thee for our (noun).



We ask Thee to help us (verb).



Nouns

- blessing
- teacher
- group
- family / families

Verbs

- learn
- speak
- teach
- bless
- press forward

EnglishConnect

LEARN ENGLISH AND FOSTER FAITH

Direito autoral e licença

O EnglishConnect é um programa fornecido por A Igreja de Jesus Cristo dos Santos dos Últimos Dias. Todos os direitos sobre os materiais do EnglishConnect são de propriedade ou licenciados pela Intellectual Reserve, Inc. para uso por unidades da Igreja, como estacas, distritos e missões. Qualquer outro uso dos materiais do EnglishConnect requer permissão prévia por escrito. A fim de solicitar permissão para usar os materiais do EnglishConnect, preencha um formulário de solicitação em permissions.ChurchofJesusChrist.org.