

# English*Connect* 1

**Welcome!**





## Lesson 5

# Hobbies and Interests

Objetivo: Vou aprender a falar sobre por que alguém gosta ou não gosta de algo.

**Oração**



# Discuss the Principle of Learning Learn by Study and by Faith

*20–30 minutes*

Ler o princípio de aprendizado em voz alta.

Debata as perguntas.

# Learn by Study and by Faith

**Leia em voz alta o princípio de aprendizado desta lição.**

*No EnglishConnect, confiamos em Deus para aprender pelo estudo e pela fé.*

Em 1832, Joseph Smith e alguns dos primeiros líderes de A Igreja de Jesus Cristo dos Santos dos Últimos Dias foram orientados a abrir uma escola. Deus queria que eles aprendessem, crescessem e estivessem preparados para liderar outras pessoas. Esse grupo de membros não tinha diplomas de universidades, nem mesmo muita escolaridade. Eles não tinham muito dinheiro ou recursos. Nas escrituras, Deus lhes ensinou um modelo de aprendizado:

# **Learn by Study and by Faith**

“E como nem todos têm fé, buscai diligentemente e ensinai-vos uns aos outros palavras de sabedoria; sim, nos melhores livros buscai palavras de sabedoria; procurai conhecimento, sim, pelo estudo e também pela fé” (Doutrina e Convênios 88:118).

# **Learn by Study and by Faith**

Deus ensina que precisamos aprender pelo estudo e também pela fé. Damos o nosso melhor e pedimos a Deus que envie Seu Espírito para abrir nossa mente e nosso coração para aprender. O Espírito nos dá mais compreensão do que é possível obtermos por conta própria. Ter um ótimo professor ou um ótimo livro pode ajudar, mas Deus pode nos ensinar mesmo que não tenhamos essas coisas. Ao aprendermos pelo estudo e pela fé, Deus pode nos ajudar a aprender mais do que pensávamos ser possível.

# Learn by Study and by Faith

## Debata as perguntas.

- O que você pode fazer para buscar o aprendizado “pelo estudo e pela fé”?
- Pense em sua experiência no EnglishConnect. De que forma Deus está ajudando você a aprender?



# Activity 1: Practice the Patterns

*15–20 minutes*

Verifique a lista de vocabulário com um parceiro.

Pratique o padrão 1 com um parceiro:

- Pratique fazer perguntas.
- Pratique responder perguntas.
- Pratique uma conversa usando os padrões.

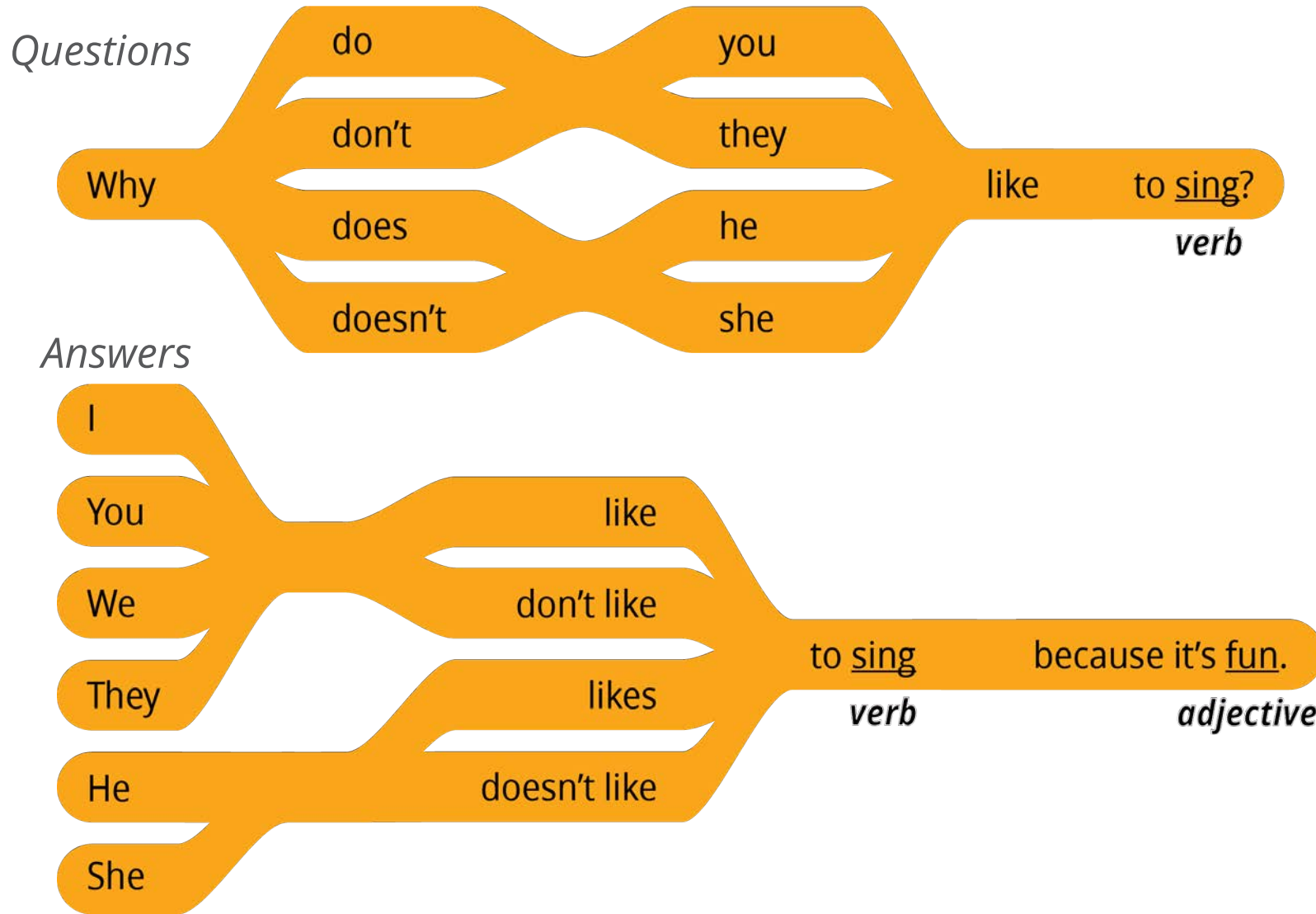
Faça o mesmo para o padrão 2.

**Activity 1: Practice the Patterns****Verifique a lista de vocabulário com um parceiro.***3–5 minutes*

	<b>Verbs</b>	<b>Adjectives</b>	
because	exercise learn <u>English</u> play <u>sports</u>	boring cheap dangerous difficult easy Exciting expensive	fun important interesting relaxing tiring useful

# Activity 1: Practice Pattern 1

3–5 minutes



Q: Why do you like to  
(verb)?

A: I like to (verb) because it's  
(adjective).

<b>Verbs</b>	<b>Adjectives</b>
learn <u>English</u>	difficult
play <u>sports</u>	exciting
	fun
	important

# Activity 2: Create Your Own Sentences

*10–15 minutes*

Use as tabelas. Faça e responda perguntas sobre cada pessoa. Revezem-se. Troque de parceiro e pratique novamente.

## Activity 2: Create Your Own Sentences

### Alex

Likes	Why
swim	easy
watch movies	interesting

Dislikes	Why
dance	difficult
read	boring

A: What does Alex like to do?

B: He likes to swim.

A: Why does he like to swim?

B: He likes to swim because it's easy.

A: What doesn't Alex like to do?

B: He doesn't like to dance.

A: Why doesn't he like to dance?

B: He doesn't like to dance because it's difficult.

10-15 minutes

## Activity 2: Create Your Own Sentences

Use as tabelas. Faça e responda perguntas sobre cada pessoa. Revezem-se. Troque de parceiro e pratique novamente.

### Katya

Likes	Why
paint	important
garden	relaxing

Dislikes	Why
Run	Tiring
Cook	difficult

### Dani

Likes	Why
dance	fun
play sports	cheap

Dislikes	Why
watch TV	boring
travel	expensive

10-15 minutes

## Activity 2: Create Your Own Sentences

Use as tabelas. Faça e responda perguntas sobre cada pessoa. Revezem-se. Troque de parceiro e pratique novamente.

### Suri

Likes	Why
watch sports	exciting
play sports	difficult

Dislikes	Why
dance	tiring
cook	difficult

### Your Name

Likes	Why
1.	1.
2.	2.

Dislikes	Why
3.	3.
4.	4.

**15-20 minutes**

## Activity 3: Create Your Own Conversations

Veja as imagens. Faça e responda perguntas sobre a atividade em cada foto. Revezem-se. Troque de parceiro e pratique novamente.

### Example



A: Do you like to run?

B: Yes.

A: Why do you like to run?

B: I like to run because it's exciting.



**15-20 minutes**

# Activity 3: Create Your Own Conversations

**Image 1**




**Image 2**



**Image 3**



**Image 4**



**Image 5**



**Image 6**



**Image 7**



# Evaluate

*5–10 minutes*

Avalie seu progresso em seus objetivos e esforços para praticar inglês diariamente.

## Evaluate


# Evaluate Your Progress

*5 minutes*

### I can:

   *Say why I like something.*

*Dizer por que você gosta de algo.*

   *Say why I don't like something.*

*Dizer por que você não gosta de algo.*

## Evaluate

# Evaluate Your Efforts

*5 minutes*

### Avalie seus esforços em relação a:

- Estudar o princípio de aprendizado.
- Memorizar o vocabulário.
- Praticar os padrões.
- Praticar diariamente.

**Traçar uma meta:** \_\_\_\_\_ .

**Compartilhe sua meta com um parceiro.**

Esforço mínimo ●

Esforço moderado ●

Esforço significativo ●

## Unit 1: Conclusion




Lessons 1–5




# Introducing Myself




Parabéns pelo trabalho realizado nas lições desta unidade! Você aprendeu como iniciar uma conversa e compartilhar seus interesses. Nesta unidade, você aprendeu mais de 90 palavras e 18 padrões de frases. Com essas palavras e padrões, você pode formular 200 perguntas e formar 3 mil frases. Isso é fantástico!

### Evaluate Your Progress

I can:

   Introduce myself and others.

   Ask about personal information.

   Describe my hobbies and interests.

**Oração**

# Act in Faith to Study English Daily

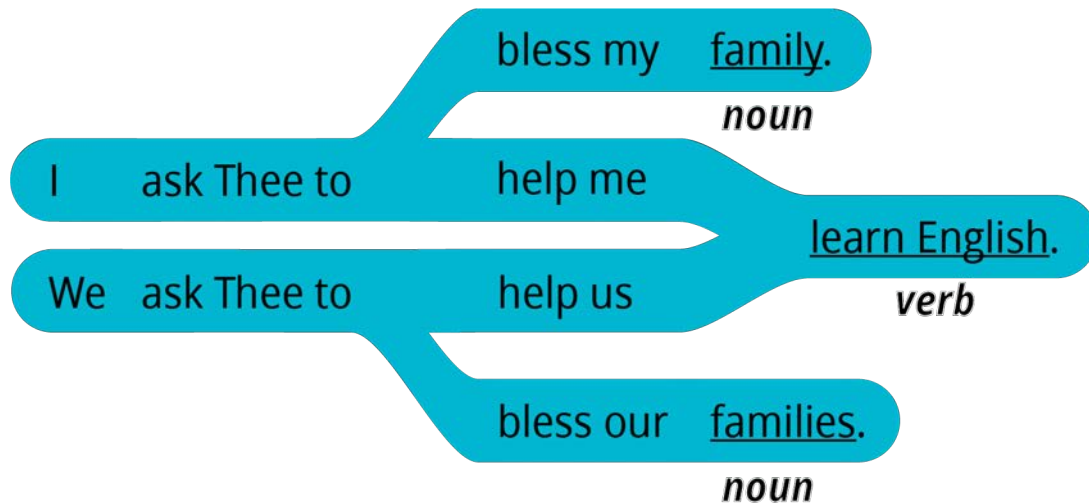
**Leia a citação em voz alta com seu grupo.**

“Devido a nossa relação sagrada com cada inteligência humana, consideramos a obtenção de uma formação educacional uma responsabilidade religiosa. (...) Nosso Criador espera que Seus filhos em toda parte adquiram instrução.”

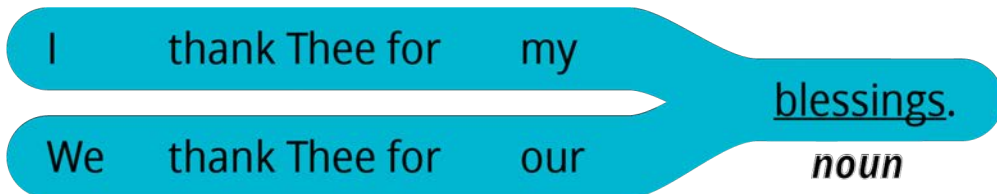
*(Russell M. Nelson, “Onde está a sabedoria?”, A Liahona, janeiro de 1993, p. 5)*



We thank Thee for our (noun).



We ask Thee to help us (verb).



## Nouns

- blessing
- teacher
- group
- family / families

## Verbs

- learn
- speak
- teach
- bless
- press forward



# EnglishConnect

LEARN ENGLISH AND FOSTER FAITH



# Congratulations!

## Preparing for lesson 6

### Family

- *Estudar o princípio de aprendizado.*
- *Memorizar o vocabulário.*
- *Praticar os padrões.*
- *Praticar diariamente.*

# Direito autoral e licença

O EnglishConnect é um programa fornecido por A Igreja de Jesus Cristo dos Santos dos Últimos Dias. Todos os direitos sobre os materiais do EnglishConnect são de propriedade ou licenciados pela Intellectual Reserve, Inc. para uso por unidades da Igreja, como estacas, distritos e missões. Qualquer outro uso dos materiais do EnglishConnect requer permissão prévia por escrito. A fim de solicitar permissão para usar os materiais do EnglishConnect, preencha um formulário de solicitação em [permissions.ChurchofJesusChrist.org](https://permissions.ChurchofJesusChrist.org).