

English*Connect* 1

Welcome!





Unit 2: Introduction

Lessons 6–9

Describing Family and Things

Objectives

I will learn to:

- Descrever minha família.
- Identificar itens comuns.
- Falar sobre roupas e cores.
- Dizer o que gosta e o que não gosta.
- Aplicar os princípios de aprendizado pelo estudo e pela fé.



Lesson 6

Family

Objetivo: Aprender a falar sobre quantos pessoas há em uma família.

Oração



Discuss the Principle of Learning You Are a Child of God

20–30 minutes

Ler o princípio de aprendizado em voz alta.
Debata as perguntas.

Lesson: 6

Discuss the Principle of Learning

You Are a Child of God

Leia em voz alta o princípio de aprendizado desta lição.

Sou um filho de Deus com potencial e propósito eternos.

Deus é o Pai do nosso espírito, por isso O chamamos de Pai Celestial. Seu Pai Celestial ama você. Ele quer que você entenda sua verdadeira identidade e seu relacionamento com Ele. Por meio de Seus profetas, Deus nos ensina nossa verdadeira natureza. Paulo, um profeta da Bíblia, ensinou:

“O mesmo Espírito testifica com o nosso espírito que somos filhos de Deus” (Romanos 8:16).

Os ensinamentos de Paulo valem para você. Você é um filho ou uma filha de um amoroso Pai Celestial. Você tem potencial eterno. Deus tem um propósito para a sua vida. Ao pedir a Deus, Ele pode ajudá-lo a ver quem você é e no que pode se tornar. Todas as vezes que você duvidar de sua capacidade de aprender inglês, lembre-se de que você é filho de Deus. Ele ama você e quer ajudá-lo a crescer e progredir. À medida que você orar e pedir Sua ajuda, Ele o ajudará a aprender.

Discuss the Principle of Learning
You Are a Child of God

Debata as perguntas.

- Como você descreveria o relacionamento entre um pai amoroso e seu filho?
- Como saber que você tem um Pai Celestial amoroso influencia seus sentimentos a respeito de si mesmo?
- Como você pode desenvolver seu relacionamento com o Pai Celestial?

Activity 1: Practice the Patterns

15–20 minutes

Verifique a lista de vocabulário com um parceiro.

Pratique o padrão 1 com um parceiro:

- Pratique fazer perguntas.
- Pratique responder perguntas.
- Pratique uma conversa usando os padrões.

Faça o mesmo para o padrão 2.

Activity 1: Practice the Patterns**Verifique a lista de vocabulário com um parceiro.***3–5 minutes*

	Numbers	Nouns	
family	1 – one	husband	child/children
have/has	2 – two	wife	daughter/daughters
How many ... ?	3 – three	father (dad)	son/sons
There are		mother (mom)	boy/boys
.../There is ...		brother/brothers	girl/girls
		sister/sisters	person/people

Activity 1: Practice Pattern 1

3–5 minutes

Questions

How many people are in your family?
noun

their

his

her

Sam's

Answers

There is one person in my family.
number noun

are four people

our

their

his

her

Sam's

Lesson: 6

Q: How many (noun) are in your family?

A: There are (number) (noun) in my family.

Numbers

1 – one

2 – two

3 – three

Nouns

brother /

brothers

sister / sisters

daughter /

daughters

son / sons

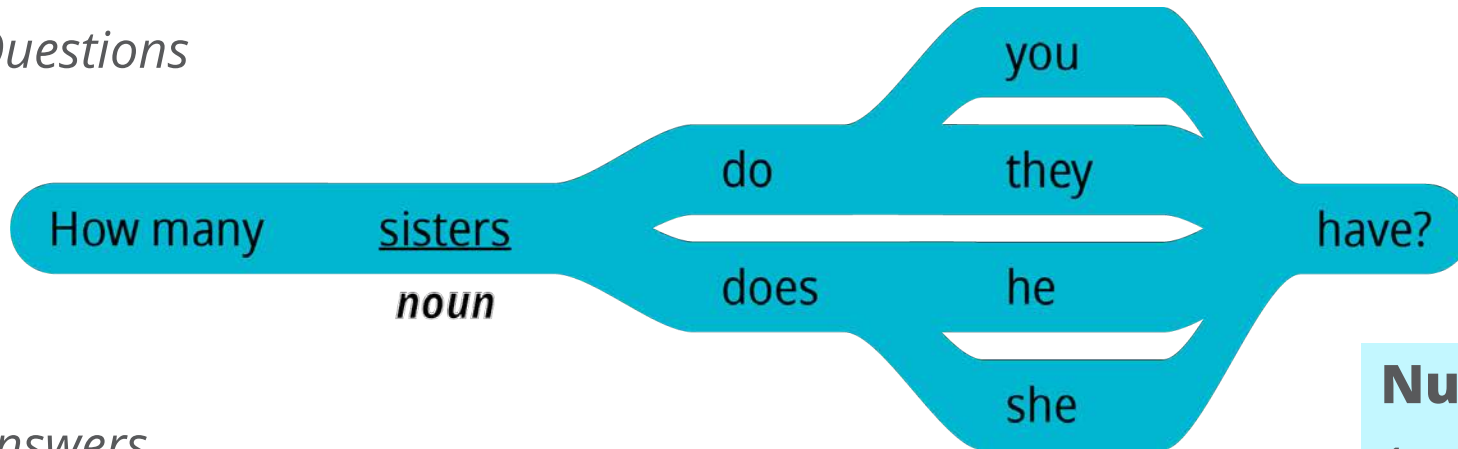
person /

people

Activity 1: Practice Pattern 2

3-5 minutes

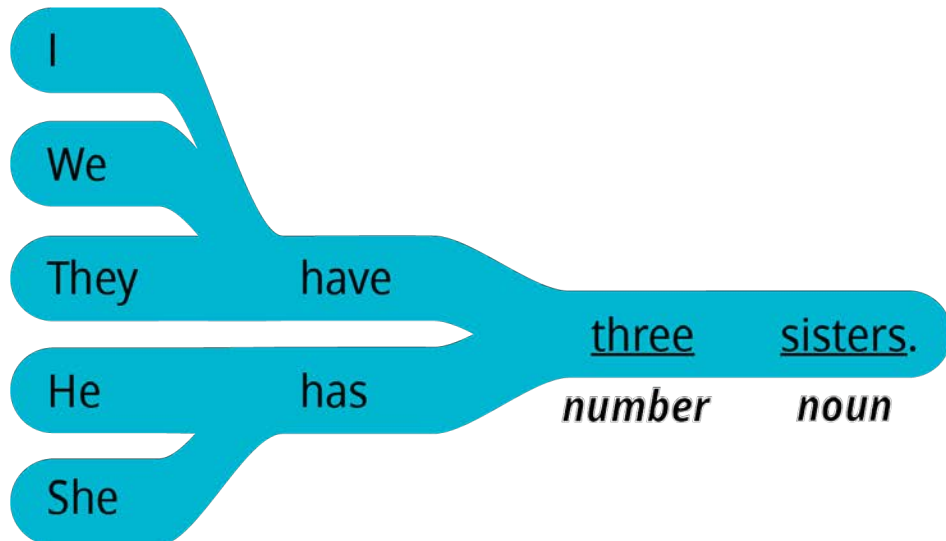
Questions



Q: How many (noun) do you have?

A: I have (number) (noun).

Answers



Numbers

- 1 – one
- 2 – two
- 3 – three

Nouns

- brother / brothers
- sister / sisters
- daughter / daughters
- son/ sons
- person / people

Activity 3: Create Your Own Conversations

15–20 minutes

Veja as imagens. Faça e responda às perguntas sobre cada família. Fale o máximo que puder. Revezem-se. Troque de parceiro e pratique novamente.

10-15 minutes

Activity 2: Create Your Own Sentences



New Vocabulary:

Who is...

Example: Yuka

A: Who is Yuka?

B: Yuka is the mother.

A: How many people are in Yuka's family?

B: There are six people in her family.

A: How many children does Yuka have?

B: She has three children.

A: How many daughters does Yuka have?

B: She has two daughters.

A: How many sons are in her family?

B: She has one son.

10-15 minutes

Activity 2: Create Your Own Sentences

Kalani



Akin



Betty



15-20 minutes

Activity 3: Create Your Own Conversations

Faça e responda às perguntas sobre as pessoas em sua família. Fale o máximo que puder. Revezem-se. Troque de parceiro e pratique novamente.

Example

A: How many people are in your family?

B: There are six people in my family.

A: How many sisters do you have?

B: I have three sisters.

A: How many children does your sister have?

B: She has six children.

Evaluate

5–10 minutes

Avalie seu progresso em seus objetivos e esforços para praticar inglês diariamente.

Evaluate

Evaluate Your Progress

5 minutes

I can:

   *Use family words.*

Usar palavras relacionadas à família.

   *Say how many people are in my family.*

Dizer quantas pessoas há em minha família.

Evaluate

Evaluate Your Efforts

5 minutes

Avalie seus esforços em relação a:

- Estudar o princípio de aprendizado.
- Memorizar o vocabulário.
- Praticar os padrões.
- Praticar diariamente.

Traçar uma meta: _____ .

Compartilhe sua meta com um parceiro.

Esforço mínimo ●

Esforço moderado ●

Esforço significativo ●

Act in Faith to Study English Daily

Leia a citação em voz alta com seu grupo.

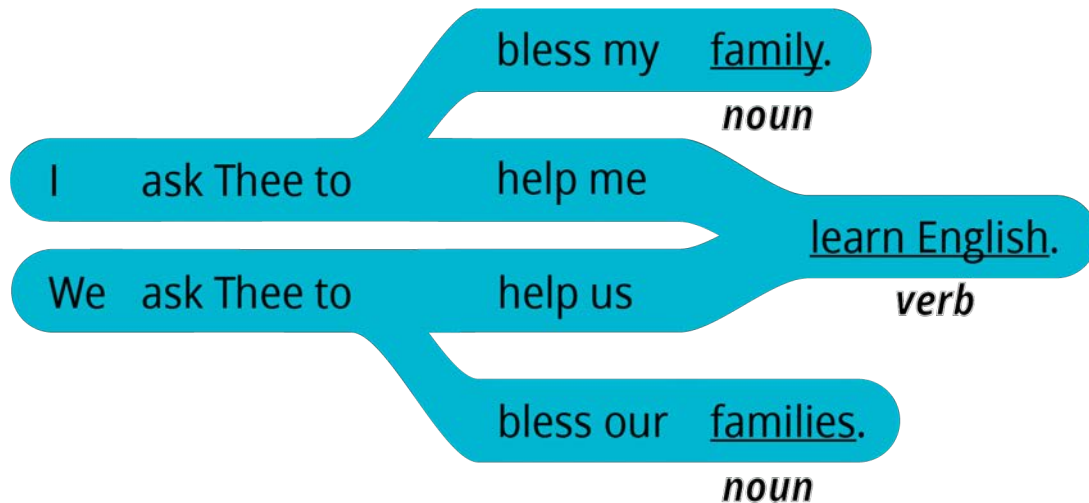
“Deus é nosso amoroso Pai Celestial e tem um amor perfeito por todos os Seus filhos, inclusive você. Ele nos amou primeiro, e as evidências de Seu amor por você estão por toda parte.”

(Amor de Deus, VindeaCristo.org)

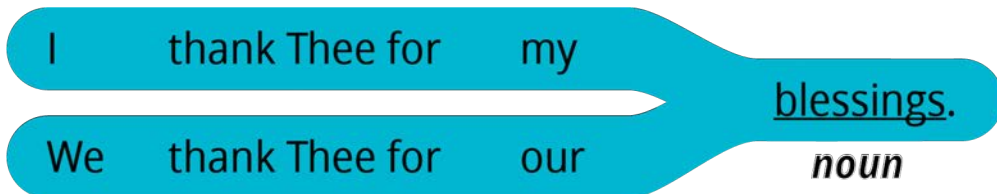


Oração

We thank Thee for our (noun).



We ask Thee to help us (verb).



Nouns

- blessing
- teacher
- group
- family / families

Verbs

- learn
- speak
- teach
- bless
- press forward

EnglishConnect

LEARN ENGLISH AND FOSTER FAITH



Congratulations!

Preparing for lesson 7

Family

- *Estudar o princípio de aprendizado.*
- *Memorizar o vocabulário.*
- *Praticar os padrões.*
- *Praticar diariamente.*

Direito autoral e licença

O EnglishConnect é um programa fornecido por A Igreja de Jesus Cristo dos Santos dos Últimos Dias. Todos os direitos sobre os materiais do EnglishConnect são de propriedade ou licenciados pela Intellectual Reserve, Inc. para uso por unidades da Igreja, como estacas, distritos e missões. Qualquer outro uso dos materiais do EnglishConnect requer permissão prévia por escrito. A fim de solicitar permissão para usar os materiais do EnglishConnect, preencha um formulário de solicitação em permissions.ChurchofJesusChrist.org.