

English*Connect* 1

Welcome!





Lesson 8

Everyday Common Items

Objetivo: Aprender a usar este, aquele, estes e aqueles para perguntar sobre o que pertence a alguém.

Oração



Discuss the Principle of Learning Press Forward

20–30 minutes

Ler o princípio de aprendizado em voz alta.
Debata as perguntas.

Discuss the Principle of Learning

Press Forward

Leia em voz alta o princípio de aprendizado desta lição.

Com a ajuda de Deus, posso prosseguir mesmo quando enfrento obstáculos.

Todos nós enfrentamos problemas na vida. Às vezes, nossos problemas dificultam o cumprimento de nossos objetivos. Néfi, um profeta e líder do Livro de Mórmon, enfrentou muitos problemas. Ele passou toda a vida ensinando e servindo a seu povo. Ele sabia que eles enfrentariam problemas difíceis e queria ajudá-los a saber como persistir. Néfi ensinou:

Press Forward

“Deveis, pois, prosseguir com firmeza em Cristo, tendo um perfeito esplendor de esperança e amor a Deus e a todos os homens” (2 Néfi 31:20).

Press Forward

Você também pode prosseguir. “Prosseguir com firmeza em Cristo” significa continuar tentando, confiando em Jesus Cristo mesmo quando as coisas estiverem difíceis. Você confia que Ele abençoará seus esforços mesmo quando as coisas estiverem difíceis ou quando você cometer erros. Por exemplo, talvez você perceba que está cometendo erros ao tentar falar inglês. Talvez você tenha dificuldade em lembrar palavras novas. Siga em frente e continue praticando todos os dias, confiando que Ele o ajudará a aprender. Não importa os problemas que você enfrente, você pode prosseguir com fé.

Press Forward

Debata as perguntas.

- Como você pode “prosseguir com firmeza” no aprendizado de inglês?
- O que ajuda você a continuar tentando quando as coisas estão difíceis?

Activity 1: Practice the Patterns

15–20 minutes

Verifique a lista de vocabulário com um parceiro.

Pratique o padrão 1 com um parceiro:

- Pratique fazer perguntas.
- Pratique responder perguntas.
- Pratique uma conversa usando os padrões.

Faça o mesmo para o padrão 2.

Activity 1: Practice the Patterns**Verifique a lista de vocabulário com um parceiro.***3–5 minutes*

	Nouns	
not	book/books	pen/pens
this/these	chair/chairs	pencil/pencils
that/those	clock/clocks	phone/phones
	computer/computers	table/tables
	key/keys	wallet/wallets
	notebook/notebooks	watch/watches

Activity 1: Practice Pattern 1

3-5 minutes

Q: What is this?

A: This is a (noun).

Nouns

book/books

chair/chairs

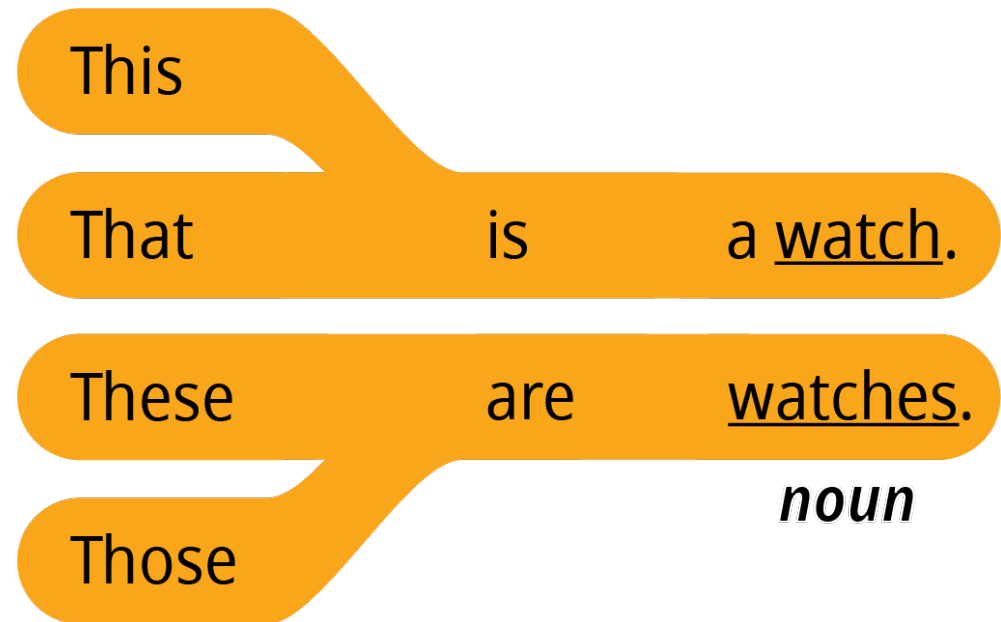
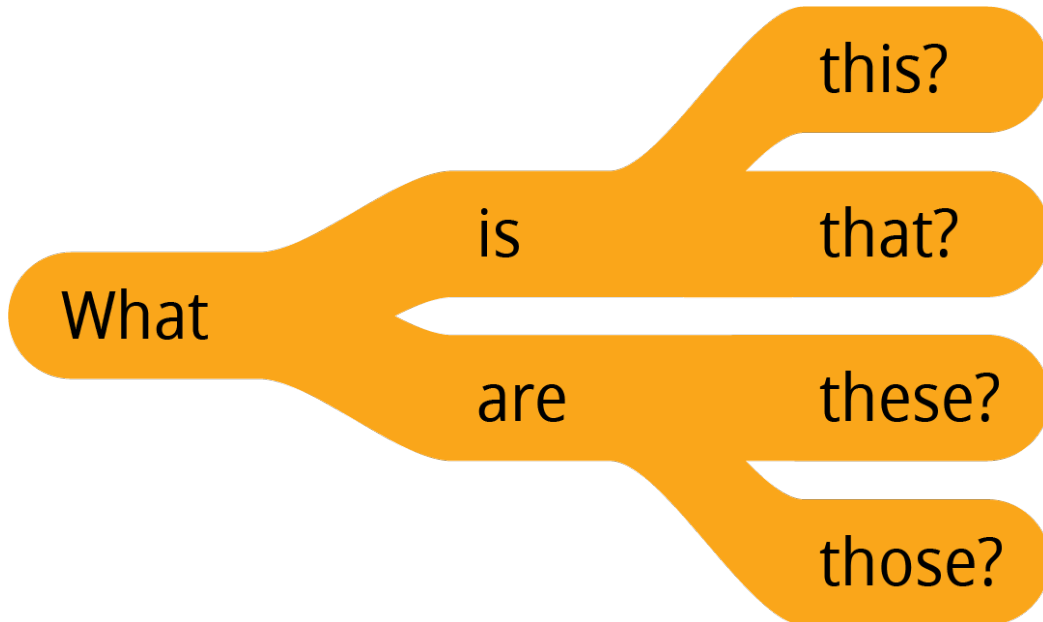
pen/pens

phone/phones

table/tables

Questions

Answers



Activity 1: Practice Pattern 2

3–5 minutes

Q: Is this my (noun)?

A: Yes, it is.

Nouns

computer/computers

key/keys

notebook/notebooks

pencil/pencils

table/tables

Questions

Is this my book?

Are these my books?

noun

Answers

it is.

Yes, they are.

No, it is not.

they are not.

10-15 minutes

Activity 2: Create Your Own Sentences

Veja as imagens. Faça e responda a perguntas sobre os itens em cada imagem. Revezem-se. Troque de parceiro e pratique novamente.



Example



A: What are those?

B: Those are books.

A: Are those your books?

B: No, they are not my books.



15-20 minutes

Activity 3: Create Your Own Conversations

Escolha cinco objetos na sala. Mostre-os para seu parceiro. Faça e responda perguntas sobre cada objeto. Revezem-se. Troque de parceiro e pratique novamente.

Example



A: What is that?

B: That is a phone.

A: Is it your phone?

B: Yes, it is.

Evaluate

5–10 minutes




Avalie seu progresso em seus objetivos e esforços para praticar inglês diariamente.



Evaluate Your Progress

5 minutes

I can:

   Say what something is. *Dizer o que alguma coisa é.*

   Use this, that, these, and those. *Usar this, that, these, e those.*

   Ask if something belongs to someone. *Perguntar se algo pertence a alguém.*

Evaluate

Evaluate Your Efforts

5 minutes

Avalie seus esforços em relação a:

- Estudar o princípio de aprendizado.
- Memorizar o vocabulário.
- Praticar os padrões.
- Praticar diariamente.

Traçar uma meta: _____ .

Compartilhe sua meta com um parceiro.

Esforço mínimo ●

Esforço moderado ●

Esforço significativo ●

Act in Faith to Study English Daily

Leia a citação em voz alta com seu grupo.


“Não desista. Não pare. Continue tentando. Existe ajuda e felicidade logo adiante. (...) Tudo vai dar certo no final. Confie em Deus e acredite nos bens futuros.”

(Jeffrey R. Holland, “O Sumo sacerdote dos bens futuros”, A Liahona, janeiro de 2000, p. 45)

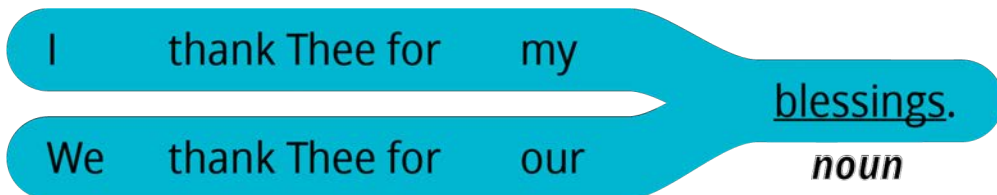


Oração

We thank Thee for our (noun).



We ask Thee to help us (verb).



Nouns

- blessing
- teacher
- group
- family / families

Verbs

- learn
- speak
- teach
- bless
- press forward

EnglishConnect

LEARN ENGLISH AND FOSTER FAITH



Congratulations!

Preparing for lesson 9

Clothing and Colors

- *Estudar o princípio de aprendizado.*
- *Memorizar o vocabulário.*
- *Praticar os padrões.*
- *Praticar diariamente.*

Direito autoral e licença

O EnglishConnect é um programa fornecido por A Igreja de Jesus Cristo dos Santos dos Últimos Dias. Todos os direitos sobre os materiais do EnglishConnect são de propriedade ou licenciados pela Intellectual Reserve, Inc. para uso por unidades da Igreja, como estacas, distritos e missões. Qualquer outro uso dos materiais do EnglishConnect requer permissão prévia por escrito. A fim de solicitar permissão para usar os materiais do EnglishConnect, preencha um formulário de solicitação em permissions.ChurchofJesusChrist.org.