

English*Connect* 1

Welcome!





Lesson 9

Clothing and Colors

Objetivo: Aprender a descrever o que alguém está vestindo.

Oração



Discuss the Principle of Learning Counsel with the Lord

20–30 minutes

Ler o princípio de aprendizado em voz alta.
Debata as perguntas.

Discuss the Principle of Learning Counsel with the Lord

Leia em voz alta o princípio de aprendizado desta lição.

Eu melho-ro meu aprendizado me aconselhando diariamente com Deus sobre meus esforços.

O aprendizado é um processo que acontece ao longo do tempo. Deus quer ajudá-lo a aprender e crescer. Ele quer ajudá-lo a aprender como dar pequenos passos para realizar grandes coisas. O Livro de Mórmon fala de um poderoso homem de fé chamado Alma. Ele era um profeta de Deus e líder de seu país. Alma ensinou:

Discuss the Principle of Learning Counsel with the Lord

“É por meio de coisas pequenas e simples que as grandes são realizadas. (...) Aconselha-te com o Senhor em tudo que fizeres e ele dirigir-te-á para o bem” (Alma 37:6, 37).

Discuss the Principle of Learning

Counsel with the Lord

Deus trabalha por meio de coisas pequenas e simples. Pequenas ações podem ter grandes resultados ao longo do tempo. Nós oramos ao Pai Celestial em nome de Seu Filho, Jesus Cristo. Por meio da oração e do estudo das escrituras, você pode se aconselhar com o Senhor. Ele pode ajudá-lo a escolher maneiras pequenas e simples de melhorar. Você precisa melhorar sua compreensão auditiva? Ao se aconselhar com Deus em oração, tome a decisão de passar dez minutos por dia praticando inglês com um amigo. Tem dificuldade para lembrar das palavras novas? Ao se aconselhar com Deus, tome a decisão de revisar essas palavras enquanto anda de ônibus. Seu esforço consistente trará “grandes coisas” à medida que você vai aprendendo inglês.

Discuss the Principle of Learning Counsel with the Lord

Debata as perguntas.

- A sua cultura tem um ditado semelhante a “coisas pequenas e simples”?
- Como você pode se aconselhar com Deus sobre seus esforços?
- Quais são as pequenas coisas que você pode fazer diariamente para aprender inglês?

Activity 1: Practice the Patterns

15–20 minutes

Verifique a lista de vocabulário com um parceiro.

Pratique o padrão 1 com um parceiro:

- Pratique fazer perguntas.
- Pratique responder perguntas.
- Pratique uma conversa usando os padrões.

Faça o mesmo para o padrão 2.

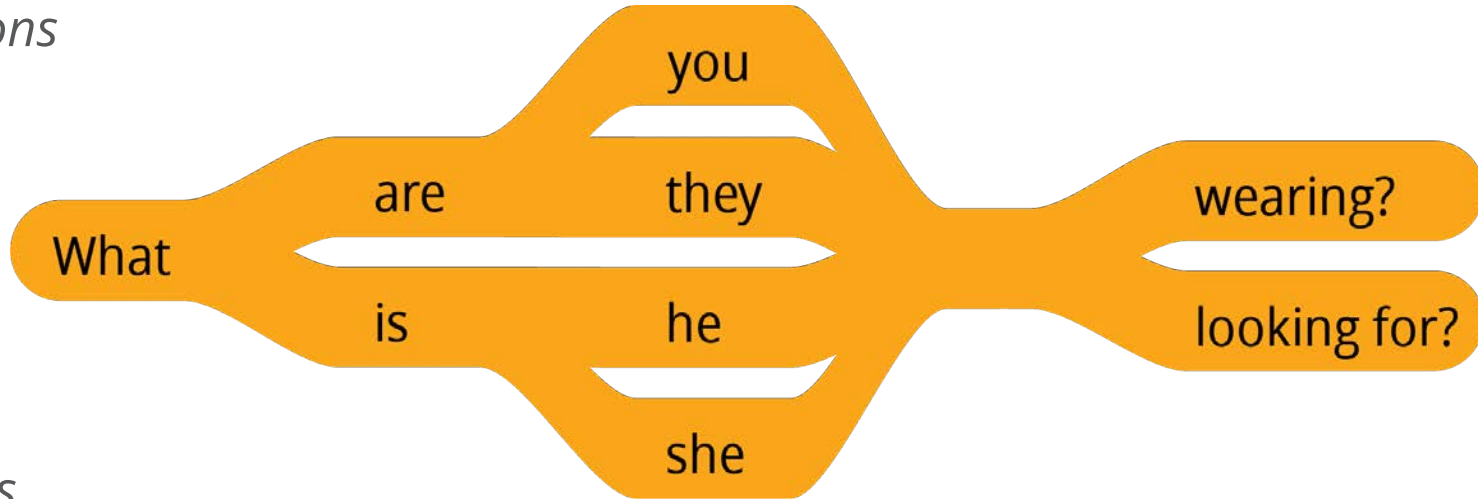
Activity 1: Practice the Patterns**Verifique a lista de vocabulário com um parceiro.***3–5 minutes*

		Nouns	Adjectives
I'm	looking for	coat/coats	orange
he's	this/these	dress/dresses	purple
she's	that/those	pants	yellow
they're	clothing	shirt/shirts	
wearing	color/colors	shoe/shoes	
		skirt/skirts	
		sweater/sweaters	

Activity 1: Practice Pattern 1

3–5 minutes

Questions



Answers



EnglishConnect 1

Q: What are you wearing?

A: I'm wearing a (adjective) (noun).

Nouns

dress/dresses
pants
shirt/shirts

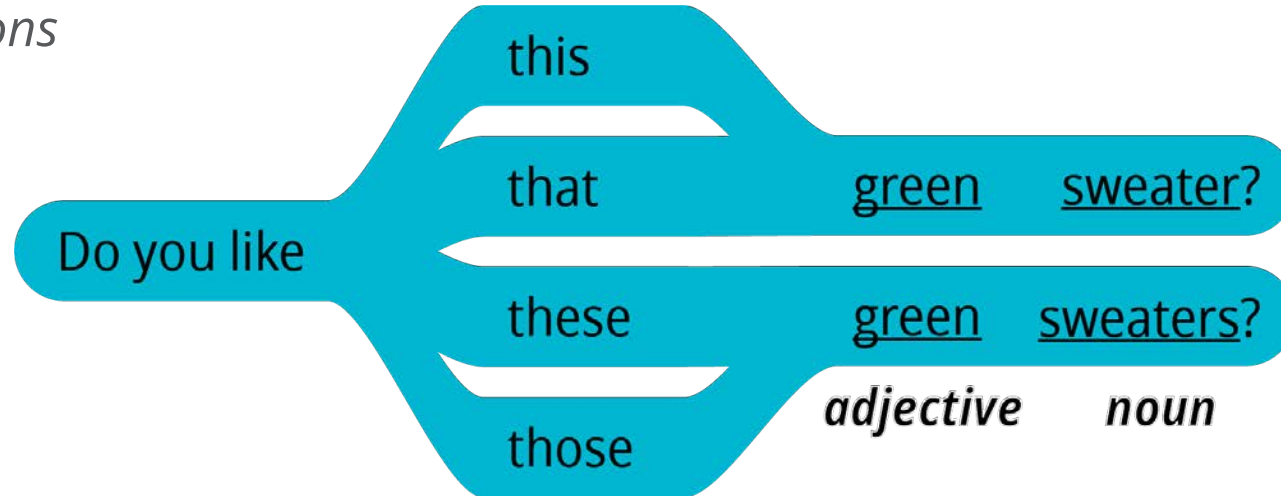
Adjectives

orange
purple
yellow

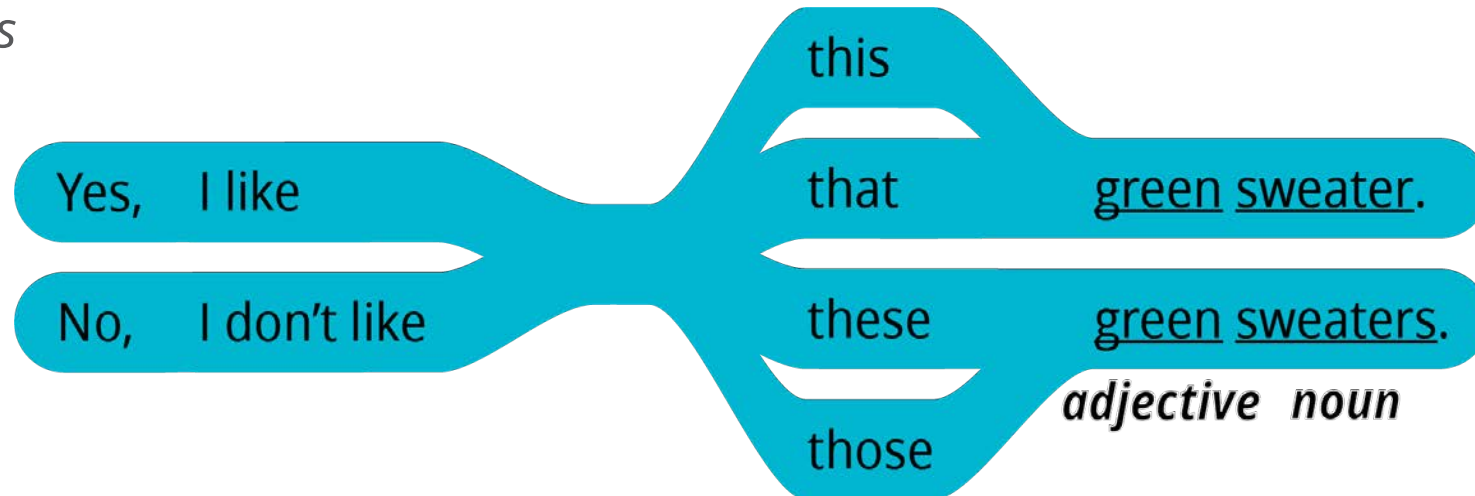
Activity 1: Practice Pattern 2

3–5 minutes

Questions



Answers



EnglishConnect 1

Q: Do you like this
(*adjective*) (*noun*)?

A: Yes, I like that
(*adjective*) (*noun*).

Nouns

shoe/shoes

skirt/skirts

sweater/sweaters

Adjectives

orange

purple

yellow

10-15 minutes

Activity 2: Create Your Own Sentences

Part 1

Faça e responda perguntas sobre suas roupas. Revezem-se. Troque de parceiro e pratique novamente.

Example

A: What are you wearing?

B: I'm wearing blue pants, a white shirt, yellow socks, and red shoes.

New Vocabulary

belt/belts	cinto/cintos
sock/socks	meia/meias
suit/suits	terno/ternos
tie/ties	gravata/ gravatas

10-15 minutes

Activity 2: Create Your Own Sentences

Part 2

Veja as imagens. Faça e responda perguntas sobre as roupas de cada pessoa. Fale o máximo que puder. Revezem-se. Troque de parceiro e pratique novamente.

Nadia



Obasi




Mateo



Hina



Eliana



A: What is Eliana wearing?

B: She's wearing a gray shirt and black pants.

Activity 3: Create Your Own Conversations

15–20 minutes

Dramatização. O parceiro A trabalha em uma loja de roupas. O parceiro B está procurando roupas e sapatos para comprar. Faça e responda a perguntas sobre os itens em cada imagem. Troquem de papéis. Troque de parceiro e pratique novamente.

15-20 minutes

Activity 3: Create Your Own Conversations

Example



A: What are you looking for?

B: I'm looking for shoes.

A: Do you like these brown shoes?

B: No, I don't like those brown shoes.



Evaluate

5–10 minutes

Avalie seu progresso em seus objetivos e esforços para praticar inglês diariamente.

Evaluate

Evaluate Your Progress

5 minutes

I can:

   *Talk about clothing and colors.*

Falar sobre roupas e cores.

   *Say what I and others are wearing.*

Dizer o que eu e outras pessoas estão vestindo.

Evaluate

Evaluate Your Efforts

5 minutes

Avalie seus esforços em relação a:

- Estudar o princípio de aprendizado.
- Memorizar o vocabulário.
- Praticar os padrões.
- Praticar diariamente.

Traçar uma meta: _____ .

Compartilhe sua meta com um parceiro.

Esforço mínimo ●

Esforço moderado ●

Esforço significativo ●

Unit 2: Conclusion













Lessons 6–9

Describing Family and Things

Muito bem! Você concluiu a unidade 2! Agora você pode conhecer alguém com mais detalhes, conversando sobre sua família, suas roupas e o que o agrada ou desagrada.

Evaluate Your Progress

I can:

-    Describe myself and my family.
-    Identify common items.
-    Talk about clothing and colors.
-    Express likes and dislikes.

Act in Faith to Study English Daily

Leia a citação em voz alta com seu grupo.

“Podemos orar ao nosso Pai Celestial e receber orientação e direção (...), e ser capazes de realizar coisas que simplesmente não poderíamos fazer por nós mesmos. (...)

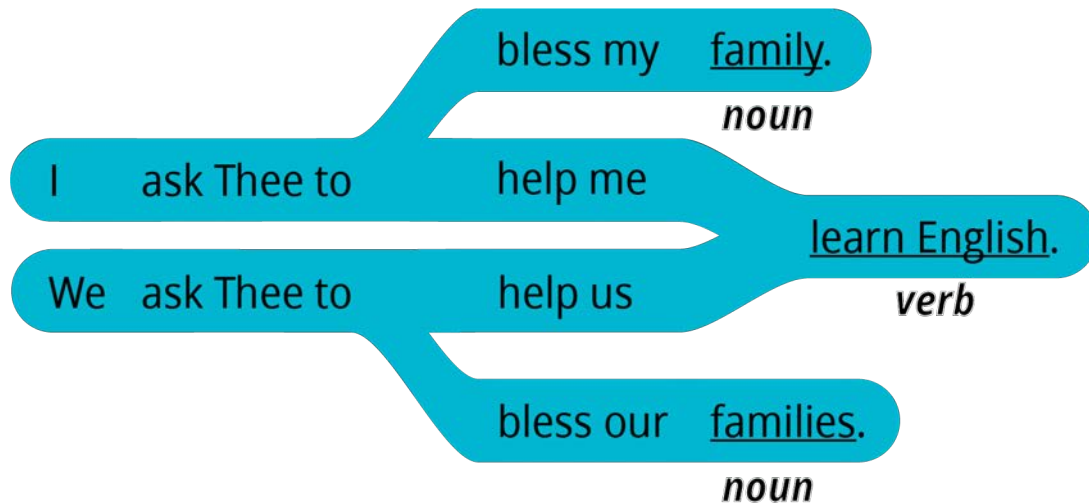
Orem... e então escutem! Escrevam os pensamentos que vierem à sua mente. Registrem seus sentimentos e prossigam de acordo com as ações que forem inspirados a realizar.”

(“Revelação para a Igreja, revelação para nossa vida”, Liahona, maio de 2018, pp. 94–95)

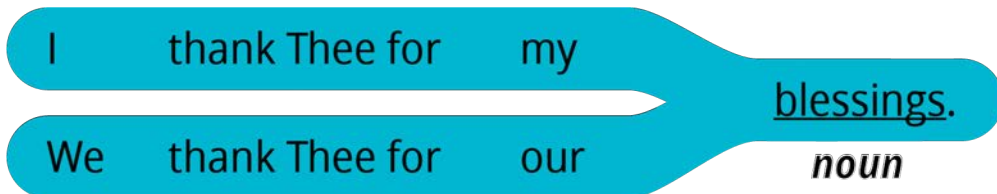


Oração

We thank Thee for our (noun).



We ask Thee to help us (verb).



Nouns

- blessing
- teacher
- group
- family / families

Verbs

- learn
- speak
- teach
- bless
- press forward

EnglishConnect

LEARN ENGLISH AND FOSTER FAITH



Congratulations!

Preparing for lesson 10

Daily Routines

- *Estudar o princípio de aprendizado.*
- *Memorizar o vocabulário.*
- *Praticar os padrões.*
- *Praticar diariamente.*

Direito autoral e licença

O EnglishConnect é um programa fornecido por A Igreja de Jesus Cristo dos Santos dos Últimos Dias. Todos os direitos sobre os materiais do EnglishConnect são de propriedade ou licenciados pela Intellectual Reserve, Inc. para uso por unidades da Igreja, como estacas, distritos e missões. Qualquer outro uso dos materiais do EnglishConnect requer permissão prévia por escrito. A fim de solicitar permissão para usar os materiais do EnglishConnect, preencha um formulário de solicitação em permissions.ChurchofJesusChrist.org.