

A photograph of three young women with long dark hair, smiling and talking in a classroom. The image is overlaid with a semi-transparent green filter. The text 'EnglishConnect 2' is written in a white serif font across the top, and 'Welcome!' is written in a white sans-serif font in the lower-left area.

# EnglishConnect 2

**Welcome!**



## Unit 1: Introduction

*Lessons 1–5*

# Introducing Myself

## Objectives

I will learn to:

- Apresentar-me e apresentar outras pessoas.
- Perguntar sobre informações pessoais.
- Descrever meus passatempos e interesses.
- Falar sobre família e amigos.
- Aplicar os princípios de aprendizado pelo estudo e pela fé.



## Lesson 1

# Introductory Lesson

Objetivo: Vou aprender a me apresentar e apresentar outras pessoas.

**Oração**



# Discuss the Principle of Learning You Are a Child of God

*20–30 minutes*

Ler o princípio de aprendizado em voz alta.  
Debata as perguntas.

*Lesson: 1*

## Discuss the Principle of Learning

# You Are a Child of God

**Leia em voz alta o princípio de aprendizado desta lição.**

*Sou um filho de Deus com potencial e propósito eternos.*

Sabia que uma das coisas mais importantes que pode fazer para atingir um objetivo é se concentrar nas crenças que tem sobre si mesmo? As crenças que você tem sobre sua capacidade de aprender terão um impacto significativo em seus esforços e resultados. Você pode duvidar de suas habilidades por causa de falhas anteriores. A boa notícia é que você pode mudar suas crenças! Ao mudar suas crenças sobre si mesmo, você pode mudar seus resultados. O poder de mudar suas crenças sobre si mesmo vem da compreensão de sua verdadeira natureza.

# You Are a Child of God

Você é filho (ou filha) de Deus. Ele ama você. Como Seu filho, você tem potencial e propósito eternos. Tem a capacidade de aprender e mudar. Tem a capacidade de crescer e melhorar. Deus quer ajudar você a progredir. Ele quer ser seu parceiro para ajudar a atingir seu potencial. A parceria com Deus no aprendizado de inglês vai ajudar a conhecê-Lo melhor. Ele também vai ajudar você a se conhecer melhor.

# **You Are a Child of God**

Você pode orar a Deus. Ele vai ouvi-lo. Pode pedir a Ele ajuda para aprender inglês. Pode agradecer a Ele por suas bênçãos. Ao orar, preste atenção aos seus pensamentos e sentimentos. Você pode saber que Deus está com você, Ele o ama e quer ajudá-lo. Pode escolher acreditar que é um filho de Deus com potencial eterno e pode buscar Sua ajuda para aprender inglês.



**Discuss the Principle of Learning**  
**You Are a Child of God**

---

**Debata as perguntas.**

- De que forma saber que você é filho de Deus influencia suas crenças sobre si mesmo?
- De que forma saber que você é filho de Deus pode ajudá-lo a aprender inglês?

# Activity 1: Practice the Pattern

*15–20 minutes*

## **Part 1: Revise a lista de vocabulário com um parceiro.**

*Ao aprender o vocabulário, concentre-se no significado e na pronúncia de cada palavra.*

## **Part 2: Pratique o padrão 1 com um parceiro.**

*Pratique os padrões com um parceiro. Seu objetivo é fazer e responder perguntas com confiança e entender o que está sendo dito.*

# Part 1: Review the vocabulary list with a partner.

I / my

you / your

he / his

she / her

What is ... ?

name

please

thank you /  
thanks

Hello / Hi

Goodbye / Bye

Nice to meet  
you.

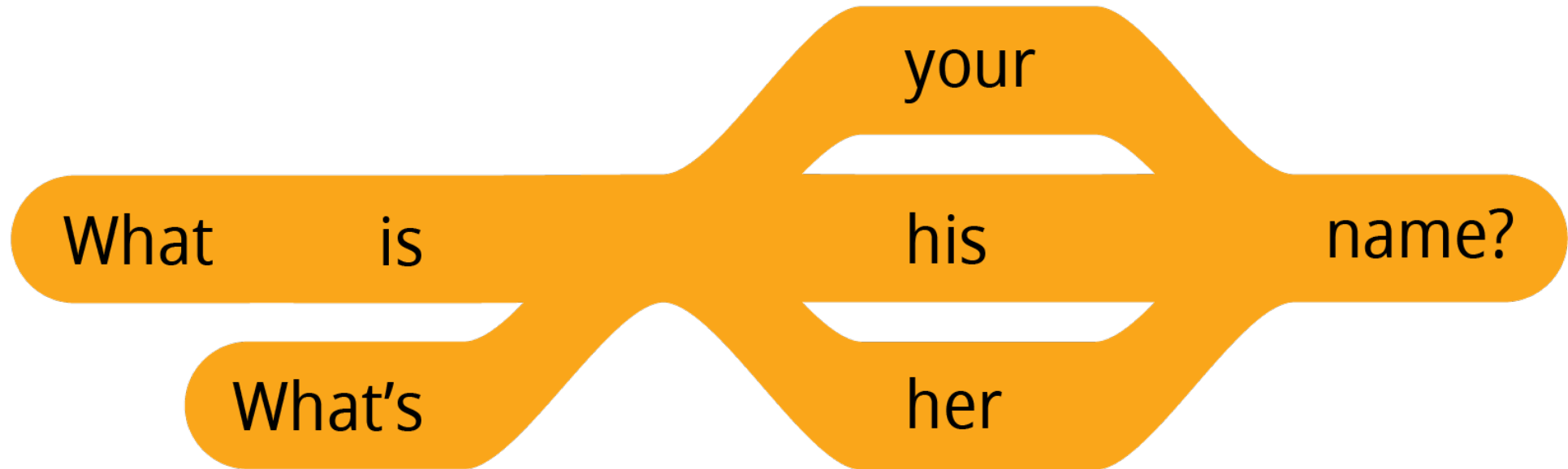
See you later!

**Part 1: Revise a lista de vocabulário com um parceiro.**

EnglishConnect 2

**Pratique fazer perguntas.**

*Crie o maior número possível de perguntas.*

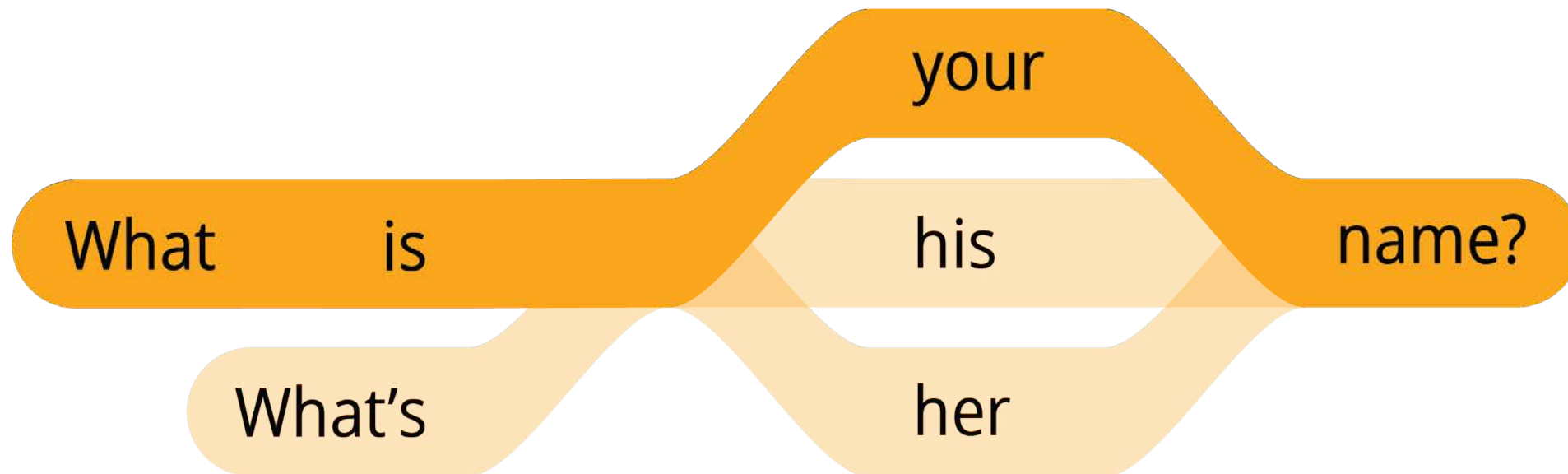


**Part 1: Revise a lista de vocabulário com um parceiro.**

EnglishConnect 2

**Pratique fazer perguntas.**

*Crie o maior número possível de perguntas.*



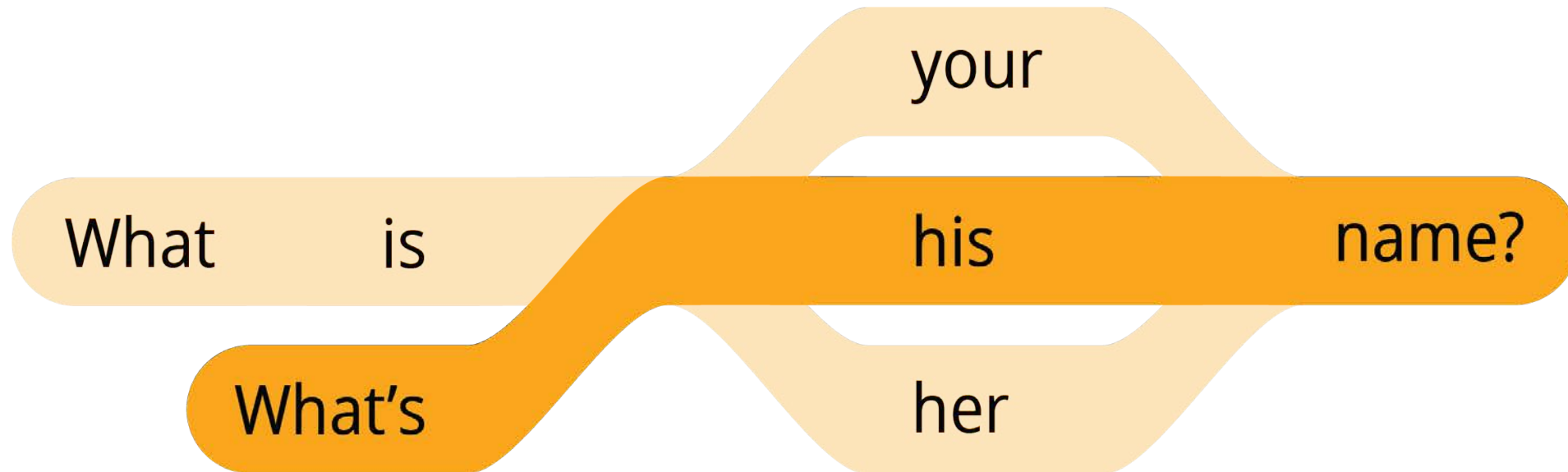
**Example 1:** *What is your name?*

**Part 1: Revise a lista de vocabulário com um parceiro.**

EnglishConnect 2

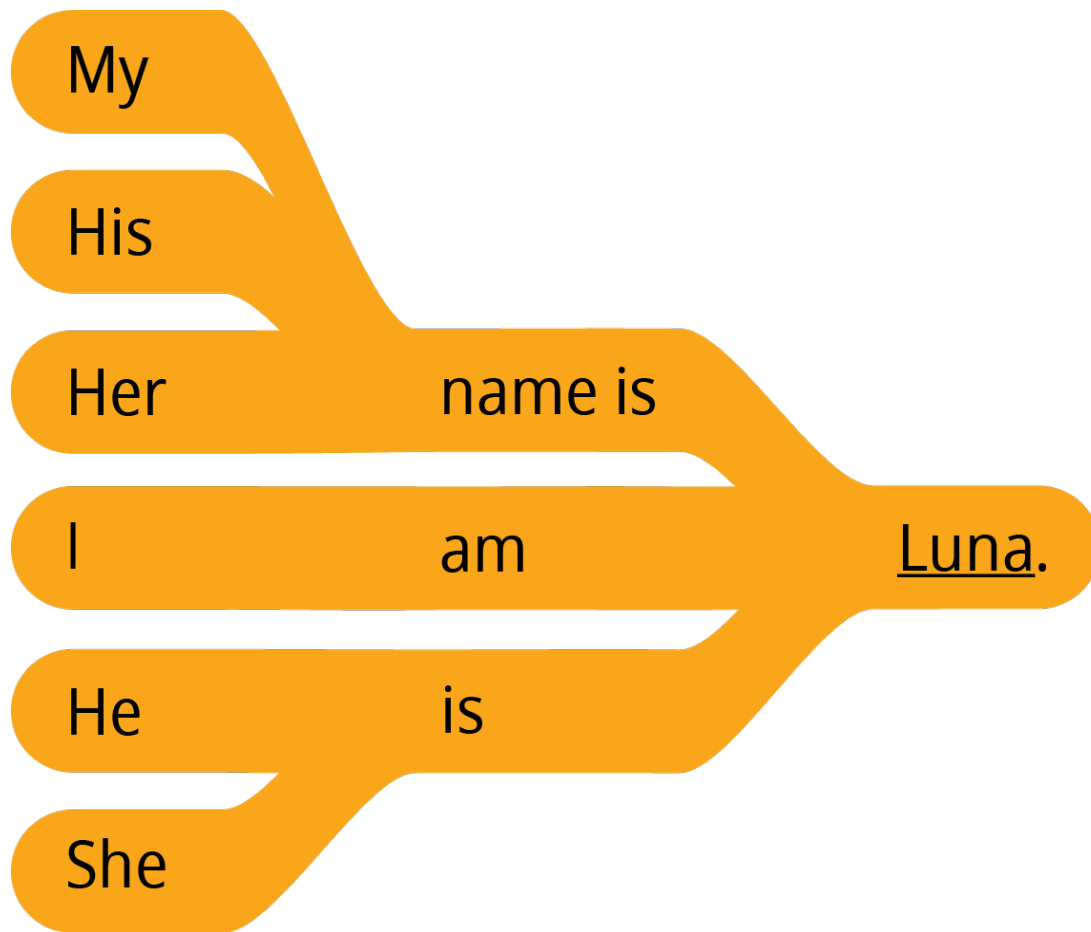
**Pratique fazer perguntas.**

*Crie o maior número possível de perguntas.*



**Example 2:** *What's his name?*

## Part 2: Pratique o padrão 1 com um parceiro.

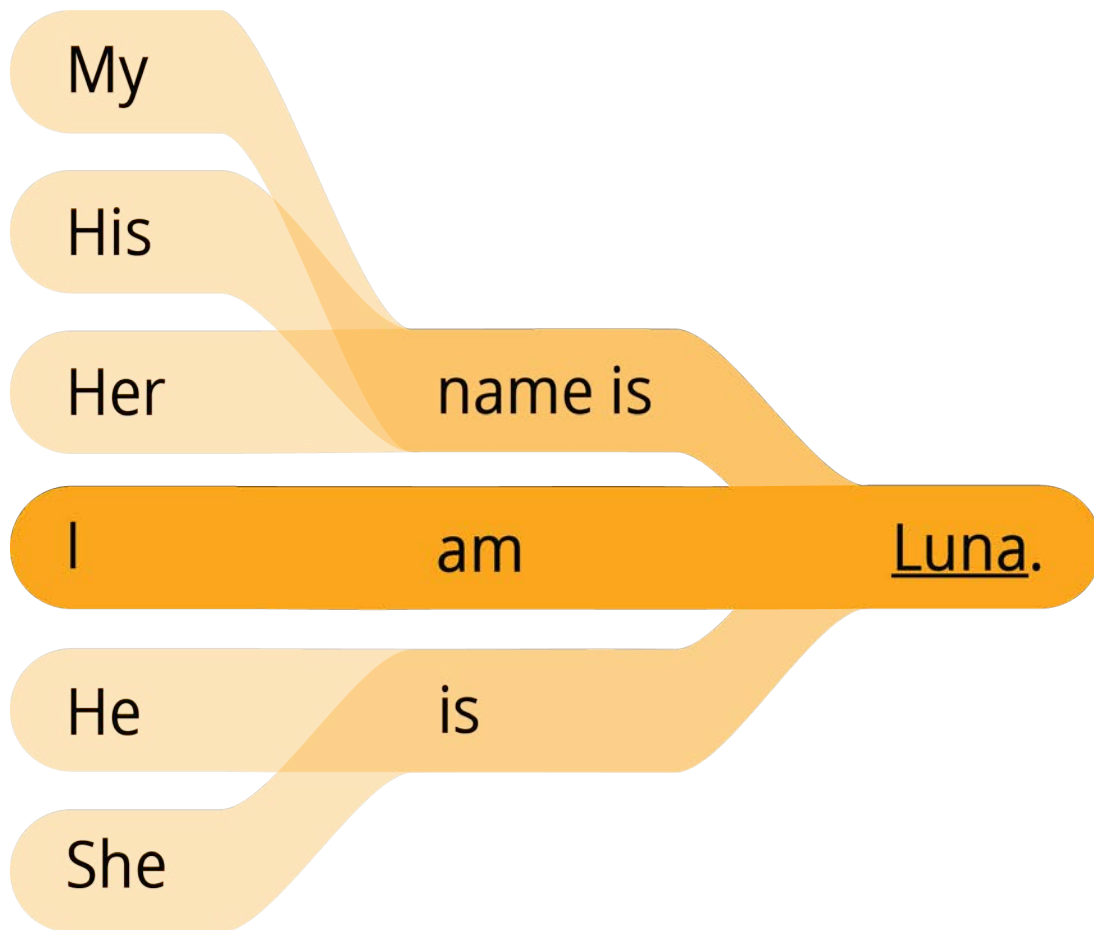


### Pratique responder perguntas.

*Crie o maior número possível de respostas.*

*Você pode substituir as palavras sublinhadas por suas próprias palavras.*

## Part 2: Pratique o padrão 1 com um parceiro.



### Pratique responder perguntas.

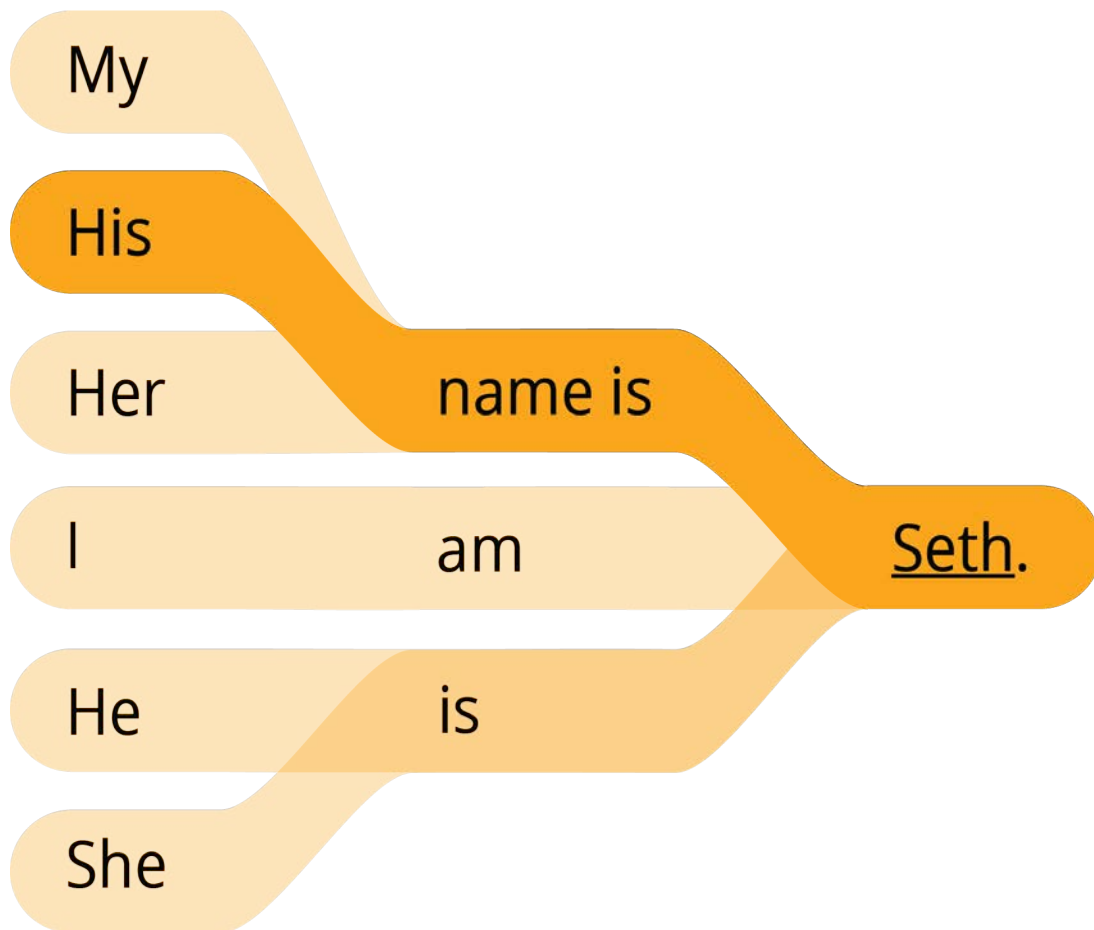
*Crie o maior número possível de respostas.*

*Você pode substituir as palavras sublinhadas por suas próprias palavras.*

**Example 1:** *I am Luna.*



## Part 2: Pratique o padrão 1 com um parceiro.



### Pratique responder perguntas.

*Crie o maior número possível de respostas.*

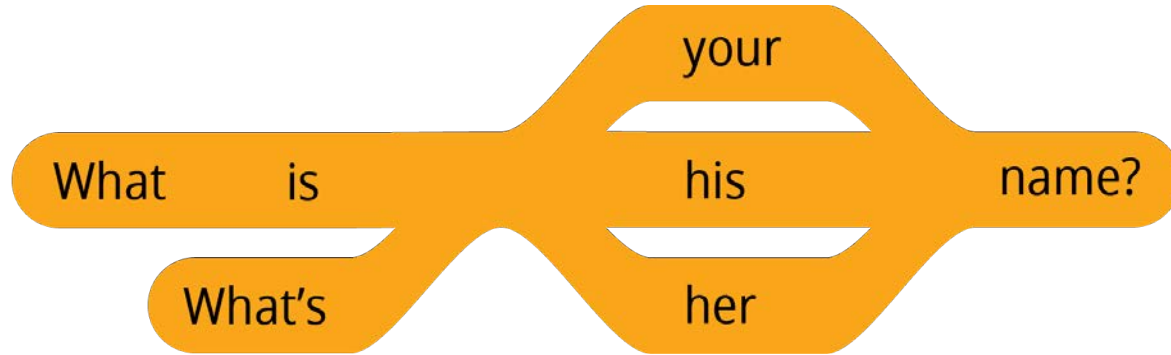
*Você pode substituir as palavras sublinhadas por suas próprias palavras.*

**Example 2:** *His name is Seth.*

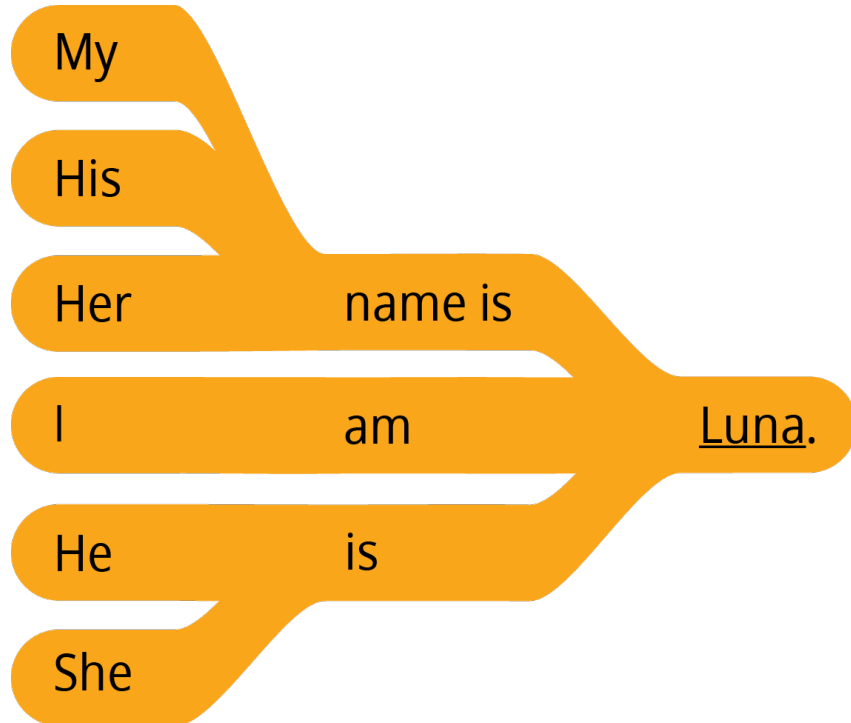
# Activity 1: Practice Pattern 1

3–5 minutes

Questions



Answers



## Example

A: Hi! What is your name?

B: Hello! My name is \_\_\_\_\_.

A: Nice to meet you.

B: What's your name?

A: My name is \_\_\_\_\_.

B: Nice to meet you.

A: What's her name?

B: Her name is Rosa.

**10-15 minutes**

## Activity 2: Create Your Own Sentences

Veja as imagens. Faça e responda perguntas sobre o nome de cada pessoa. Revezem-se.

**Talia**



A: What's her name?

B: Her name is Talia.

**Marco**



**Nat**



**Mari**



**Jean**



**Sam**



*15-20 minutes*

## Activity 3: Create Your Own Conversations

### Part 1

Conheça seu grupo. Pergunte o nome de cada membro do seu grupo. Seja criativo. Use o máximo de palavras que souber!

### Example

A: Hi, what's your name?

B: My name is Mei. What is your name?

A: My name is Sione. Nice to meet you.

B: Nice to meet you. Goodbye.

A: Bye!

*15-20 minutes*

## Activity 3: Create Your Own Conversations

### Part 2

Encontre um parceiro e apresente-o ao seu grupo.

### Example

A: Hi, what's her name?

B: Her name is Luna. What is his name?

A: His name is Seth.

# Evaluate

*5–10 minutes*




Avalie seu progresso nos objetivos e em seus esforços para praticar inglês diariamente.

5 minutes

## I can:

   Ask for others' names. *Perguntar o nome das pessoas.*

   Introduce myself and others. *Apresentar-me e apresentar outras pessoas.*

   Understand how EnglishConnect can help me learn English. *Entender como o EnglishConnect pode ajudar a aprender inglês.*

## Evaluate

# Evaluate Your Efforts

*5 minutes*

### Avalie seus esforços em relação a:

- Estudar o princípio de aprendizado.
- Memorizar o vocabulário.
- Praticar os padrões.
- Praticar diariamente.

**Traçar uma meta:** \_\_\_\_\_ .

**Compartilhe sua meta com um parceiro.**

Esforço mínimo ●

Esforço moderado ●

Esforço significativo ●



# Act in Faith to Study English Daily

**Read the quote aloud with your group.**


“Cada um de nós tem um potencial divino, pois cada um de nós é um filho ou uma filha de Deus. Somos todos iguais a Seus olhos. As implicações dessa verdade são profundas.”

*(Russell M. Nelson, “Permita que Deus prevaleça”,  
Liahona, novembro de 2020, p. 94)*

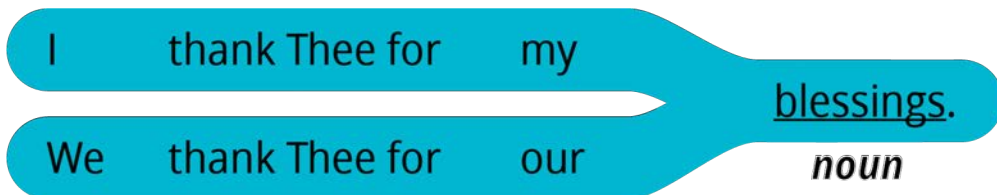


**Oração**

We thank Thee for our (noun).



We ask Thee to help us (verb).



## Nouns

- blessing
- teacher
- group
- family / families

## Verbs

- learn
- speak
- teach
- bless
- press forward



# Congratulations!

## Preparing for lesson 2

### Introductions

- *Estudar o princípio de aprendizado.*
- *Memorizar o vocabulário.*
- *Praticar os padrões.*
- *Praticar diariamente.*

# EnglishConnect

LEARN ENGLISH AND FOSTER FAITH

# Direito autoral e licença

O EnglishConnect é um programa fornecido por A Igreja de Jesus Cristo dos Santos dos Últimos Dias. Todos os direitos sobre os materiais do EnglishConnect são de propriedade ou licenciados pela Intellectual Reserve, Inc. para uso por unidades da Igreja, como estacas, distritos e missões. Qualquer outro uso dos materiais do EnglishConnect requer permissão prévia por escrito. A fim de solicitar permissão para usar os materiais do EnglishConnect, preencha um formulário de solicitação em [permissions.ChurchofJesusChrist.org](https://permissions.ChurchofJesusChrist.org).