

A photograph of three young women with long dark hair, smiling and talking in a classroom. The image is overlaid with a semi-transparent green filter. The text 'EnglishConnect 2' is written in a white serif font across the top, and 'Welcome!' is written in a white sans-serif font in the lower-left area.

EnglishConnect 2

Welcome!



Unit 6: Introduction

Lessons 22–25

Describing Special Occasions

Objectives

I will learn to:

- Descrever eventos futuros.
- Descrever eventos passados.
- Descrever meus objetivos futuros.
- Aplicar os princípios de aprendizado pelo estudo e pela fé.



Lesson 22

Special Occasions

Objetivo: Vou aprender a descrever e convidar pessoas para futuras celebrações.

Oração



Discuss the Principle of Learning

You Are a Child of God

20–30 minutes

Ler o princípio de aprendizado em voz alta.

Debata as perguntas.

Leia em voz alta o princípio de aprendizado desta lição.

Eu sou um(a) filho(a) de Deus com potencial e propósito eternos.

Pense no que você aprendeu sobre sua identidade como filho ou filha de Deus. Pondere sobre seu relacionamento com Ele. Pense no que Ele ensinou a você sobre seu propósito e seu potencial. Reflita sobre as experiências que você teve ao aprender inglês. De que maneira você já sentiu que Ele o ajudou a fazer coisas que você achava impossíveis?

You Are a Child of God

Sua experiência de parceria com Deus para aprender, preparou você para ajudar outras pessoas.

Jesus nos ensinou: “Eu vos concedo serdes a luz deste povo. (...) Portanto, fazei brilhar vossa luz diante deste povo de tal forma que vejam as vossas boas obras e glorifiquem a vosso Pai, que está no céu” (3•Néfi 12:14,•16).

You Are a Child of God

Você tem muita luz para compartilhar. Você pode ser um exemplo de como Deus pode ajudar Seus filhos a aprender e progredir. Compartilhe como Deus o ajudou a aprender inglês. Ajude outras pessoas a aprender a fazer uma parceria com Deus para atingir seu potencial. Compartilhe com elas como passou a acreditar na afirmação “Sou um filho de Deus com potencial e propósito eternos”.

Discuss the Principle of Learning
You Are a Child of God

Debata as perguntas.

- Como você pode ser uma luz para as pessoas ao seu redor?
- Como você pode continuar a desenvolver seu relacionamento com o Pai Celestial à medida que vai aprendendo e se desenvolvendo?

Activity 1: Practice the Patterns

15–20 minutes

Verifique a lista de vocabulário com um parceiro.

Pratique o padrão 1 com um parceiro:

- Pratique fazer perguntas.
- Pratique responder perguntas.
- Pratique uma conversa usando os padrões.

Faça o mesmo para o padrão 2.

Activity 1: Practice the Patterns

Verifique a lista de vocabulário com um parceiro.

3–5 minutes

	Nouns		Time
It will be ...	anniversary party	wedding	on <u>July 30th</u>
	birthday party	band	at <u>7:30 p.m.</u>
It's going to be ...	celebration	dancing	
	engagement party	games	
won't	graduation party	snacks	
	party	church	
	reception	park	
	retirement party	restaurant	
	temple		

Activity 1: Practice Pattern 1

3–5 minutes

Questions

When

is the reception?

noun

What day

will the reception be?

noun

What time

is the reception going to be?

noun

Where

Answers

It's

on June 13th.

time

It will be

at the church.

noun

It's going to be

EnglishConnect 2

Q: When is the (noun)?

A: It's (time).

Nouns

anniversary party

celebration

engagement party

band

games

restaurant

Time

at 7:30 p.m.

Activity 1: Practice Pattern 2

3–5 minutes

Questions

Will there be snacks at the party?
noun *noun*

Answers

Yes, there will be snacks.
No, there won't be *noun*

EnglishConnect 2

Q: Will there be (noun) at the (noun)?

A: Yes, there will be (noun).

Nouns

birthday party
celebration
temple
wedding
dancing
games
park

10-15 minutes

Activity 2: Create Your Own Sentences

Fazer uma dramatização. O parceiro A faz perguntas sobre o evento. O parceiro B responde às perguntas e convida o parceiro A para o evento. Troquem de papéis.

New Vocabulary

Do you want to come to the <u>reception</u> with me?	Você quer vir à <u>recepção</u> comigo?
What time will the <u>reception</u> end?	Que horas a <u>recepção</u> termina?
college president	reitor de faculdade
formal dress	roupa formal
share a memory	compartilhar uma recordação

10-15 minutes

Activity 2: Create Your Own Sentences

Example



A: When will Nora and Lex's wedding reception be?

B: It will be on May 22nd at 6:00 p.m.

A: What time will the reception end?

B: At midnight.

A: Where is it going to be?

B: It's going to be at the golf club.

A: Will there be dinner at the reception?

B: Yes, there will be dinner. Do you want to come to the reception with me?

A: Yes! Thank you!

Wedding Reception for Nora and Lex

Time: 6:00 p.m.–midnight

Day: Saturday, May 22

Location: Gold Club

Details: There will be dinner, dancing, and fun!

10–15 minutes

Activity 2: Create Your Own Sentences

Birthday Party for Pieter

Time: 7:00–8:00 p.m.

Day: Monday, September 3

Location:
West Park

Details: There will be cake, games, and a band.

Sam's Graduation

Time: 2:00 p.m.

Day: Sunday, April 12

Location:
Central University

Details: Formal dress. The college president will speak. Meet at Sam's house at 4:00 p.m. afterward for a celebration and snacks.

50th Anniversary Party for Jorge and Rosa

Time: 7:00–10:00 p.m.

Day: Friday, August 14

Location:
Maria's House

Details: Please don't bring gifts. Everyone will share a memory of the couple. There will be lots of food and dancing.

15-20 minutes

Activity 3: Create Your Own Conversations

Faça e responda perguntas para planejar uma celebração para sua aula do EnglishConnect. Planeje o máximo de detalhes que puder. Revezem-se.

New Vocabulary

Who will be there?	Quem estará lá?
guitar	violão

15-20 minutes

Activity 3: Create Your Own Conversations



A: What day will the celebration be?

B: It's going to be on Friday, August 15th.

A: What time is the celebration going to be?

B: It will be at 8:00 p.m.

A: Where will it be?

B: It will be at my house.

A: Who will be there?

B: The people in our class and their families will be there.

A: Will there be music at the celebration?

B: Yes! There will be music at the celebration. Ana will bring her guitar.

Evaluate



5–10 minutes




Avalie seu progresso nos objetivos e em seus esforços para praticar inglês diariamente.

5 minutes

I can:

   *Talk about future celebrations. Falar sobre celebrações futuras.*

   *Answer questions about future celebrations. Responder às perguntas sobre celebrações futuras.*

   *Invite others to future celebrations. Convidar outros para celebrações futuras.*

Evaluate

Evaluate Your Efforts

5 minutes

Avalie seus esforços em relação a:

- Estudar o princípio de aprendizado.
- Memorizar o vocabulário.
- Praticar os padrões.
- Praticar diariamente.

Traçar uma meta: _____ .

Compartilhe sua meta com um parceiro.

Esforço mínimo ●

Esforço moderado ●

Esforço significativo ●

Act in Faith to Study English Daily

Leia a citação em voz alta com seu grupo.


“Nunca se esqueçam (...) que vocês são realmente filhos de Deus, que herdaram parte de Sua natureza divina, que Ele os ama e deseja ajudá-los e abençoá-los.”

(Gordon B. Hinckley, “Vocês são filhos de Deus”, A Liahona, maio de 2003, p. 119)

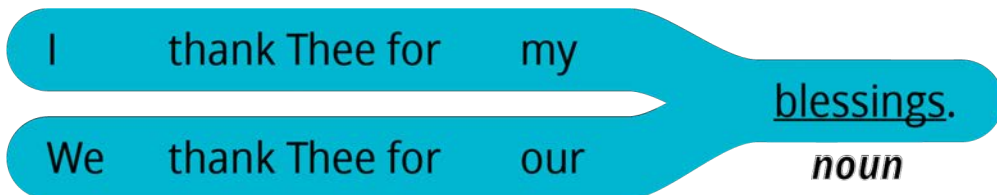


Oração

We thank Thee for our (noun).



We ask Thee to help us (verb).



Nouns

- blessing
- teacher
- group
- family / families

Verbs

- learn
- speak
- teach
- bless
- press forward

EnglishConnect

LEARN ENGLISH AND FOSTER FAITH



Congratulations!

Preparing for lesson 23

Special Occasions

- *Estudar o princípio de aprendizado.*
- *Memorizar o vocabulário.*
- *Praticar os padrões.*
- *Praticar diariamente.*

Direito autoral e licença

O EnglishConnect é um programa fornecido por A Igreja de Jesus Cristo dos Santos dos Últimos Dias. Todos os direitos sobre os materiais do EnglishConnect são de propriedade ou licenciados pela Intellectual Reserve, Inc. para uso por unidades da Igreja, como estacas, distritos e missões. Qualquer outro uso dos materiais do EnglishConnect requer permissão prévia por escrito. A fim de solicitar permissão para usar os materiais do EnglishConnect, preencha um formulário de solicitação em permissions.ChurchofJesusChrist.org.